



BANDEIRA DA REGIÃO AUTÓNOMA DOS AÇORES

Manual de Normas Gráficas

.índice

pág 03 . 01 introdução

pág 04 . 02 bandeira

pág 05 . 03 grelha de construção

pág 06 . 04 cores

pág 07 . 05 positivo / negativo

pág 08 . 06 margens de segurança


pág 09 . 07 tamanho mínimo da assinatura

pág 10 . 08 comportamento sobre fundos com a cor da identidade

pág 11 . 09 exemplos de utilização indevida

pág 12 . 10 exemplos de utilização indevida - sobre fundos de cor

pág 13 . 11 comportamento sobre fundos fotográficos



01. introdução

Este manual estabelece as normas de aplicação da imagem de marca - Bandeira da Região Autónoma dos Açores.

É composto por um conjunto de regras que, em nenhum caso, devem ser alteradas por forma a que as diversas representações gráficas sejam coerentes e estejam de acordo com o significado pretendido.




02. bandeira



03

03. grelha de construção



05

A bandeira obedece a uma grelha estruturada por retas horizontais e verticais separadas paralelamente entre si a uma distância de 5 mm.

Toda a sua estruturação foi criada de forma a que não se perca a legibilidade quando aplicada sobre diferentes suportes e dimensões.

04. cores

Preto	Amarelo	Azul	Vermelho	Castanho	Amarelo torrado	Azul escuro
Cor Direta Pantone Black	Cor Direta Pantone 107 C	Cor Direta Pantone 288 C	Cor Direta Pantone 485 C	Cor Direta Pantone 469 C	Cor Direta Pantone 116 C	Cor Direta Pantone 280 C
Quadricromia 0% 0% 0% 100%	Quadricromia 4% 8% 89% 0%	Quadricromia 100% 65% 0% 30%	Quadricromia 2% 95% 94% 0%	Quadricromia 37% 67% 82% 51%	Quadricromia 0% 20% 96% 0%	Quadricromia 100% 89% 34% 22%
RGB Red 29 Green 29 Blue 27	RGB Red 251 Green 222 Blue 30	RGB Red 0 Green 67 Blue 128	RGB Red 225 Green 35 Blue 29	RGB Red 107 Green 63 Blue 35	RGB Red 255 Green 203 Blue 0	RGB Red 34 Green 48 Blue 93
ECOTAC E3000+ E3889B	ECOTAC E3000+ E3115B	ECOTAC E3000+ E3281B	ECOTAC E3000+ E3485B	ECOTAC E3000+ E3476B	ECOTAC E3000+ E3109B	ECOTAC E3000+ E3281B
RAL 9005	RAL 1016	RAL 5002	RAL 3020	RAL 8007	RAL 1023	RAL 5002
HTML #1D1D1B	HTML #FDE021	HTML #002D74	HTML #E1251B	HTML #6A3F24	HTML #FFCD00	HTML #002169

06


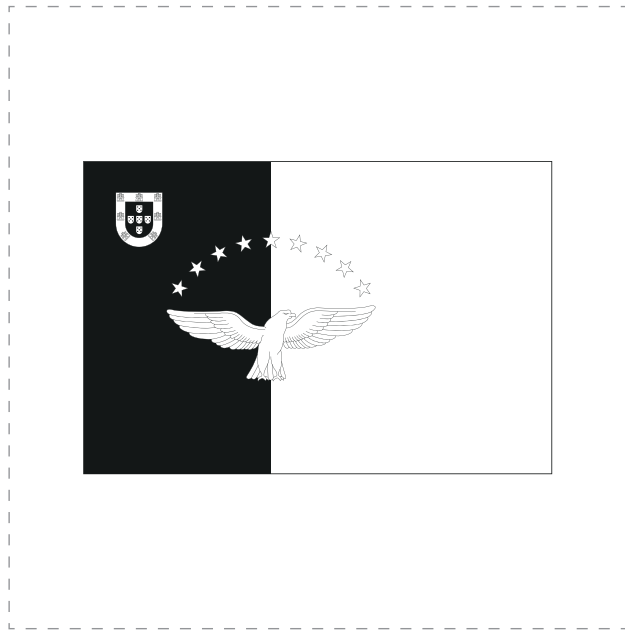
A bandeira é composta por 7 cores.

As cores são elementos com extrema importância, sendo necessária a sua correta utilização.

Deverão ser sempre utilizadas as cores diretas. Contudo, quando tal não for possível, poder-se-á utilizar, para impressão, em quadricromia ou então para visualização no ecrã em RGB.

05


05. positivo / negativo



07

A aplicação do positivo e negativo pretende demonstrar que a estrutura da bandeira não se altera quando, se necessário, se representa com apenas uma cor.

06. margens de segurança



A utilização da bandeira está condicionada à área de proteção periférica da mesma, determinada a partir da largura da janela (A).

Sendo reproduzido em escala, a área de proteção deve sempre acompanhar a bandeira.

Exemplo: Lorem ipsum dolor sit amet, consectetur adipiscing elit. Sus-
tesque i-
nunc or-
at, ultric-
vitae dia-
tempor-
sequat-
convallis
amet to-
tis ipsum. Etiamat, euismod ut, diam. Curabitur
> pellen-
al lacinia
aucibus
i vel leo
urabitur
:a, con-
Quisque
nunc sit
an mat-
tis ipsum. Etiamat, euismod ut, diam. Curabitur





07. tamanho mínimo da assinatura



09

Para que a bandeira mantenha uma correta legibilidade, esta nunca deve ter um tamanho menor ao indicado ao lado.






Para reprodução, em sistemas com menor definição, a bandeira deve ser impressa em tamanhos maiores para que a legibilidade seja mantida.



1 cm



08. comportamento sobre fundos com a cor da identidade



Este comportamento pretende demonstrar que a estrutura da bandeira não se altera quando é representada sobre fundo com a cor da identidade.

09. exemplos de utilização indevida


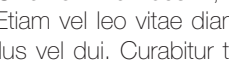
.A



.B



.C

Lorem ipsum dolor sit amet, consectetur adipiscing elit. Suspendisse at elit. In congue, lacus nec pellentesque tempus. nunc orci imperdiet nibh, vel  m. Phasellus quam tortor, f consectetur quis, odio. Et in ornare fringilla. Phasellus tempor purus eu magna. Ut  consectetur quis, odio. Etiam vel leo vitae diam ornare fringilla. Phasellus vel dui. Curabitur tempor purus

.D



.E




.F



A) Não distorcer e alterar proporções; B) Não rodar a bandeira;
C) Nunca sobrepor texto. Respeitar sempre as margens de segurança; D) Não utilizar sobre fundos confusos; E) Nunca utilizar cores que não sejam as pertencentes à bandeira; F) Manter sempre a integridade da bandeira. Não separar os seus elementos.



10. exemplos de utilização indevida - sobre fundos de cor



Os exemplos acima demonstram representações não admitidas.

11. comportamento sobre fundos fotográficos



A bandeira pode ser aplicada sobre fundos fotográficos, desde que se assegure a sua visibilidade, integridade cromática e contraste em relação ao fundo onde é aplicada.

A versão monocromática negativa (bandeira a branco) deve ser aplicada em imagens escuras e sempre que a versão policromática não estabeleça contraste suficiente.