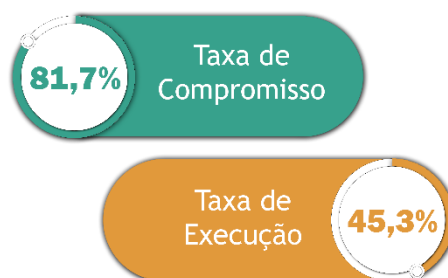


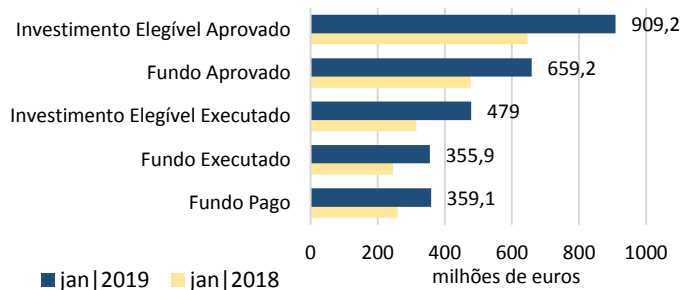
- 1.137,5 M€ Programação (FEDER + FSE)
- 1.433 Operações Aprovadas
- 1.227,5 M€ Despesa Aprovada
- 929,8 M€ Fundo Aprovado
- 666,5 M€ Despesa Validada
- 515,2 M€ Fundo Validado
- 522,6 M€ Pagamentos de Fundo Estrutural



## Sobre o PO AÇORES 2020

O PO Açores 2020 é um programa participado pelos fundos estruturais comunitários FEDER e FSE, para o período de programação 2014-2020 cujo a visão estratégica assenta na ambição dos Açores em afirmarem-se como uma região europeia relevante, contemplando as diversas vertentes das políticas públicas orientadas para o crescimento económico inteligente, assente numa base económica de exportação, dinâmica, integrada e diversificada, ultrapassando os constrangimentos do mercado interno; para a inclusão social e equilibrada, geradora de oportunidades de participação, de aprendizagem ao longo da vida, de acesso ao emprego e de plena realização das crianças e jovens, dos idosos e das famílias e por último, e igualmente importante, para a sustentabilidade ambiental, com reflexo na paisagem, no ambiente e vivência distintiva, nos espaços urbanos qualificados, no património cultural e natural diferenciado, com respostas eficazes na proteção da biodiversidade e dos ecossistemas e na adaptação às alterações climáticas.

## Evolução da Execução Financeira FEDER - período homólogo

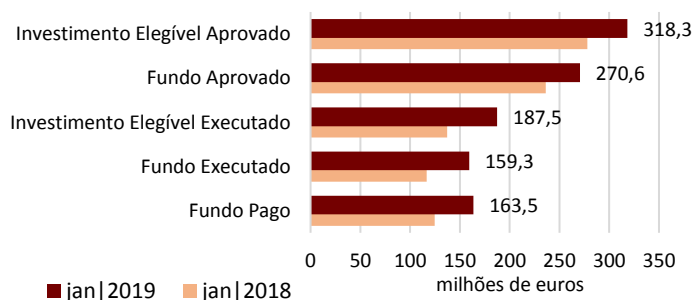


Entre janeiro de 2018 e janeiro de 2019, o investimento elegível aprovado aumentou 262,4 milhões de euros, cerca de 41%.

O aumento do investimento elegível executado foi de 163,2 milhões de euros, cerca de 52%, durante este período.

Foram injetados na economia regional cerca de 100 milhões de euros provenientes do Fundo Europeu de Desenvolvimento Regional – FEDER.

## Evolução da Execução Financeira FSE - período homólogo



Com 53 candidaturas aprovadas no âmbito do Fundo Social Europeu entre janeiro de 2018 e janeiro de 2019, o investimento e fundo aprovado tiveram um aumento de cerca 15%.

No mesmo período, o aumento foi mais significativo a nível de execução, cerca de 37%, correspondendo a cerca de 50,2 milhões de euros de investimento elegível executado e de 42,6 de fundo executado.

## Execução do PO AÇORES 2020

Eixos	Programado	Aprovado			Executado		Pagamentos	Taxas	
		Nº de Candidaturas	Invest. Elegível	Fundo	Invest. Elegível	Fundo	Fundo	Compromisso	Execução
Eixo 1 Inv Desenv	34.250.000	53	18.330.953	15.439.289	9.350.245	7.927.086	8.344.463	45,08%	23,14%
Eixo 2 TIC's	18.200.000	20	17.892.110	15.208.293	3.897.166	3.312.591	3.328.428	83,56%	18,20%
Eixo 3 Empresas	278.178.500	949	457.594.122	277.254.022	184.224.117	105.776.913	106.389.926	99,67%	38,02%
Eixo 4 Energia	47.367.698	11	5.664.818	4.431.306	511.519	338.844	338.844	9,36%	0,72%
Eixo 5 Prev Riscos	44.800.000	47	37.938.874	32.248.043	28.503.880	24.228.298	24.644.761	71,98%	54,08%
Eixo 6 Ambiente	78.313.500	69	66.296.804	54.954.245	35.378.703	29.722.388	29.608.593	70,17%	37,95%
Eixo 7 Transportes	73.175.000	26	70.778.318	60.161.571	16.232.910	13.797.974	15.170.409	82,22%	18,86%
Eixo 8 Emprego	93.248.307	28	89.355.347	75.952.045	43.883.542	37.301.010	42.254.210	81,45%	40,00%
Eixo 9 Inc Social	167.900.000	53	178.064.164	151.354.540	145.174.254	123.398.116	115.838.226	90,15%	73,50%
Eixo 10 Ens Aprend	236.817.877	168	214.897.292	182.662.698	130.192.935	110.663.995	117.928.342	77,13%	46,73%
Eixo 11 Capaci Inst	230.000	1	79.060	67.201	0	0	3.528	29,22%	0,00%
Eixo 12 RUP	57.500.000	2	63.529.412	54.000.000	63.529.412	54.000.000	54.000.000	93,91%	93,91%
Eixo 13 Ass Técnica	7.500.000	6	7.127.357	6.058.253	5.599.833	4.759.858	4.759.858	80,78%	63,46%
<b>PO AÇORES 2020</b>	<b>1.137.480.882</b>	<b>1.433</b>	<b>1.227.548.630</b>	<b>929.791.506</b>	<b>666.478.514</b>	<b>515.227.073</b>	<b>522.609.588</b>	<b>81,74%</b>	<b>45,30%</b>
<b>FEDER</b>	<b>821.552.000</b>	<b>1.241</b>	<b>909.237.476</b>	<b>659.227.025</b>	<b>479.017.264</b>	<b>355.885.010</b>	<b>359.154.190</b>	<b>80,24%</b>	<b>43,32%</b>
<b>FSE</b>	<b>315.928.882</b>	<b>192</b>	<b>318.311.154</b>	<b>270.564.481</b>	<b>187.461.250</b>	<b>159.342.063</b>	<b>163.455.398</b>	<b>85,64%</b>	<b>50,44%</b>

## Resultados Esperados



42 Projetos de I&D  
1 Parque Tecnológico Criado



9 Centros Ambientais e Culturais  
7 Projetos de Reabilitação Urbana / 135,7 Km<sup>2</sup>



21 Projetos TIC



4 Aerogares  
81,1 Km de estradas



713 empresas apoiadas  
9 Infraestruturas de Apoio às PME



3.576 Participantes em Estágios Profissionais  
3.459 Desempregados que Beneficiam de Apoio à Contratação



16 Postos de Carregamento de Mobilidade Elétrica  
4 Ciclovias / 30,7 Km



10 Unidades de Saúde



4 Infraestruturas de Proteção Civil  
19 Projetos de Intervenção na Orla Costeira



34 Infraestruturas Sociais  
8.775 Participantes em Programas Ocupacionais



13 Projetos de Sistemas de Abastecimento de Água



10 Infraestruturas Escolares  
5.311 Jovens em Cursos de Dupla Certificação (ISCED3)