



Boletim Informativo do
Programa Operacional
AÇORES 2020

Ficha Técnica:

Título: Boletim Informativo do PO Açores 2020

Edição: Direção Regional do Planeamento e Fundos Estruturais

Data de edição: dezembro de 2019

Fotografia: Parque de Ciência e Tecnologia da Ilha Terceira

NOTA DE ABERTURA

O Programa Operacional dos Açores, no atual Quadro Comunitário 2014-2020, tem vindo a registar as mais elevadas taxas de absorção e de execução efetiva dos fundos estruturais europeus. As propostas de investimento público e principalmente as intenções de investimento privado aumentaram, com uma boa variedade de projetos, quer no âmbito do empreendedorismo, da modernização e capacitação, da inovação, do aumento de escala e também da diferenciação, com setores a emergirem com alguma robustez e sustentabilidade, como o turismo.

No PO Açores 2020, até dezembro de 2019, foram abertos 187 concursos para apresentação de candidaturas ao programa, com uma dotação global de 1 229 milhões de euros de fundo.

O nível de compromisso do Programa atingiu os 1 030 milhões de euros, decorrente da contratualização com operações aprovadas, traduzindo uma taxa de compromisso de cerca de 90,5%.

Nesta data, a execução financeira atingiu os 618 milhões de euros, traduzindo uma taxa de execução de 54,3 % da dotação global dos fundos que integram o PO Açores 2020.

O montante de comparticipação dos fundos europeus injetado na economia regional, por via das transferências para os beneficiários regionais com operações em curso, ascende a 620 milhões de euros.

Qualquer destes indicadores de execução do PO Açores 2020, comparando com os grandes valores de execução do Portugal 2020, revela valores equivalentes ou superiores aos apurados a nível nacional.

Tendo por referência os grandes valores de execução do Portugal 2020, a taxa de execução de 54,3% do PO Açores 2020 compara com os 45% do agregado PT 2020. Tomando os fundos estruturais que financiam o programa dos Açores, a taxa de execução FEDER de 50,9% compara com os 41% de execução FEDER do PT 2020 e os 63% FSE do PO AÇORES 2020 compara com os 46% FSE apurados no conjunto do PT 2020.

Os dados deste boletim que a seguir se apresentam estão organizados e sistematizados para uma leitura simples, mas relativamente aprofundada, sobre a aplicação do Fundo Europeu de Desenvolvimento Regional (FEDER) e do Fundo Social Europeu (FSE) nos Açores, seguindo conceitos e informação prestada a nível nacional, neste âmbito.

Direção Regional do Planeamento e Fundos Estruturais



APRESENTAÇÃO DO PO AÇORES 2020

O PO Açores 2020 é um programa participado pelos fundos estruturais comunitários FEDER (Fundo Europeu de Desenvolvimento Regional) e FSE (Fundo Social Europeu), para o período de programação 2014-2020, e foi aprovado pela Comissão Europeia através da Decisão C (2014) 10176, de 18 de dezembro.

O Programa foi preparado pelo Governo dos Açores, sintetizando um conjunto muito amplo de consultas e contribuições de uma grande diversidade de agentes regionais, expressando as principais propostas em matéria de política regional de desenvolvimento para o futuro próximo, na observância das principais linhas de orientação da Estratégia Europeia 2020 e do Acordo de Parceria Nacional.

Concentrando o PO Açores 2020 a quase totalidade das intervenções com cofinanciamento pelos dois fundos estruturais – FEDER e FSE - no arquipélago, o leque de objetivos temáticos e das prioridades de investimento selecionadas é amplo e diversificado, contemplando as diversas vertentes das políticas públicas orientadas para o crescimento económico inteligente, do fomento do emprego, da inclusão social e da sustentabilidade ambiental, permitindo aos agentes locais acederem a recursos financeiros que viabilizarão os seus projetos de desenvolvimento nas diferentes áreas de intervenção e setores da economia e da sociedade. Destaca-se ainda o apoio específico do Fundo Estrutural FEDER que a Região beneficia, mercê da sua condição de Região Ultraperiférica, conforme reconhecido no artigo 349.º do Tratado sobre o Funcionamento da União Europeia, para o financiamento de obrigações de serviço público de transporte de passageiros entre as ilhas dos Açores.

O Programa Operacional dispõe de um envelope financeiro de cerca de 1.137 milhões de euros, em que 822 milhões de euros estão afetos a intervenções financiadas pelo Fundo Europeu de Desenvolvimento Regional (FEDER) e 316 milhões de euros pelo Fundo Social Europeu (FSE). Com esta repartição é sinalizada de forma muito clara que as políticas ativas de emprego, de formação e de qualificação têm uma prioridade nas políticas públicas, traduzindo-se, em termos financeiros e em comparação com o período de programação 2007-2013, num reforço de 125 milhões de euros da dotação que se atribui ao fundo que financiará estas políticas, o Fundo Social Europeu.

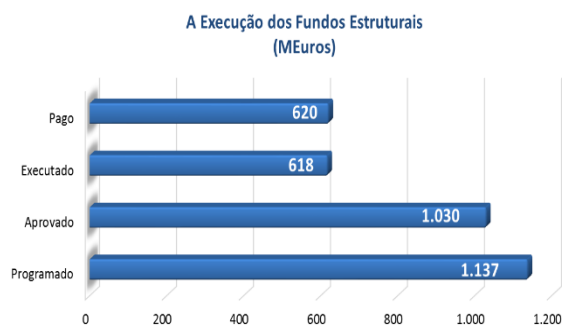
O Programa Operacional encontra-se estruturado em 13 eixos prioritários e em 40 prioridades de investimento, enquadrados nos grandes temas da estratégia 2020, o Crescimento Inteligente, o Crescimento Sustentável e o Crescimento Inclusivo.

CRESCIMENTO INTELIGENTE	Eixo 1 - Investigação, Desenvolvimento Tecnológico e Inovação Eixo 2 - Melhorar o Acesso à Tecnologias da Informação e da Comunicação, bem como a sua Utilização e Qualidade Eixo 3 - Competitividade das Empresas Regionais
CRESCIMENTO SUSTENTÁVEL	Eixo 4 - Economia de Baixo Carbono Eixo 5 - Alterações Climáticas e Prevenção e Gestão de Riscos Eixo 6 - Ambiente e Eficiência dos Recursos Eixo 7 - Transportes Sustentáveis e Principais Redes de Infraestruturas
CRESCIMENTO INCLUSIVO	Eixo 8 - Emprego e Mobilidade Laboral Eixo 9 - Inclusão Social e Combate à Pobreza Eixo 10 - Ensino e Aprendizagem ao Longo da Vida Eixo 11 - Capacidade Institucional e Administração Pública Eficiente
ULTRAPERIFERIA	Eixo 12 - Alocação Específica para a Ultraperiferia
ASSISTÊNCIA TÉCNICA	Eixo 13 - Assistência Técnica

A APLICAÇÃO DOS FUNDOS EUROPEUS NOS AÇORES (FEDER E FSE)

- ▶ Taxa de compromisso: 90,5%
- ▶ Taxa de execução: 54,3%
- ▶ Taxa de reembolso: 100,4 %

O PO Açores 2020 tem vindo a registar as mais elevadas taxas de absorção e de execução efetiva dos fundos estruturais europeus a nível nacional.

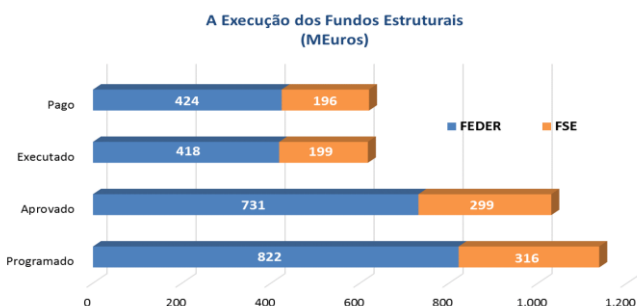
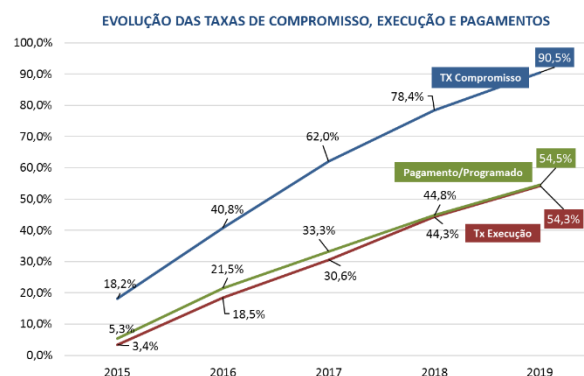


No final do 4º trimestre de 2019, o nível de compromisso do Programa ascendia a 1.030 M€ de fundo estrutural comunitário (FEDER e FSE), correspondendo a 1 731 projetos aprovados. O investimento elegível associado a estes compromissos de financiamento corresponde a 1 364,7 M€. Em termos relativos, estão comprometidos 90,5% da dotação global dos fundos estruturais, não havendo desvio significativo entre os 2 fundos – 89% da dotação FEDER e 94,5% da dotação FSE.

Em termos relativos, 54,3% da dotação global dos fundos do PO Açores 2020 (1 137 M€) já está executada, mais 10 p.p. que em dezembro de 2018.

O montante de meios financeiros introduzidos na economia regional ascendeu a mais de 620 M€, o equivalente a 54,5% dos fundos programados e a 60,2% do total de fundos aprovados.

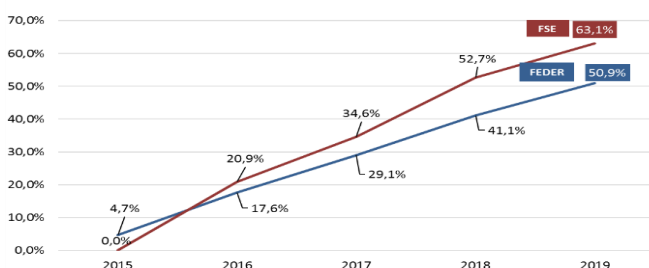
Foi submetida documentação probatória de pagamentos efetivamente realizados a empreiteiros e fornecedores de bens e serviços para a realização dos projetos num montante acumulado de investimento elegível de 810,7 M€, a que correspondeu um financiamento comunitário de 618 M€.



No FEDER foram executados 418 M€ de fundo estrutural e no FSE 199 M€.

Os pagamentos efetuados pelo FEDER totalizam 424 M€, enquanto os pagamentos realizados pelo FSE atingem o montante de 196 M€.

EVOLUÇÃO DA TAXA DE EXECUÇÃO DO FEDER E FSE



Comparando o valor da despesa com o fundo estrutural aprovado nas candidaturas, essa taxa de realização sobe para os 59,9%.

A taxa de execução do FEDER situa-se nos 51%, enquanto a taxa de execução do FSE atinge os 63%.

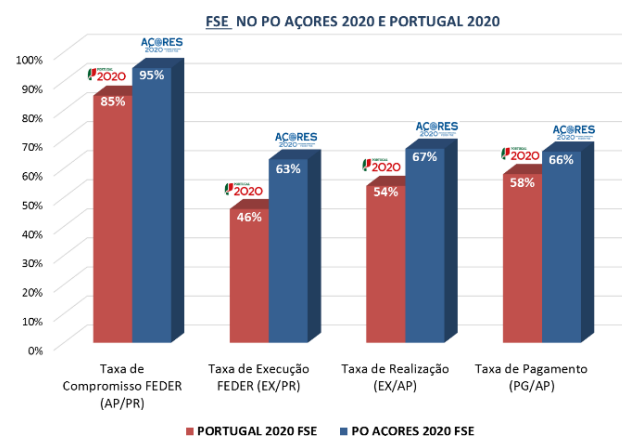
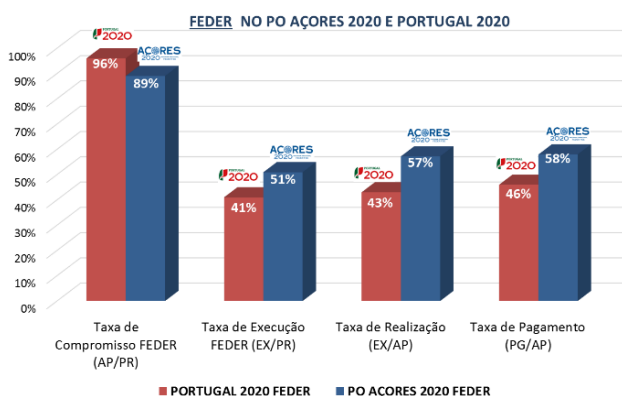
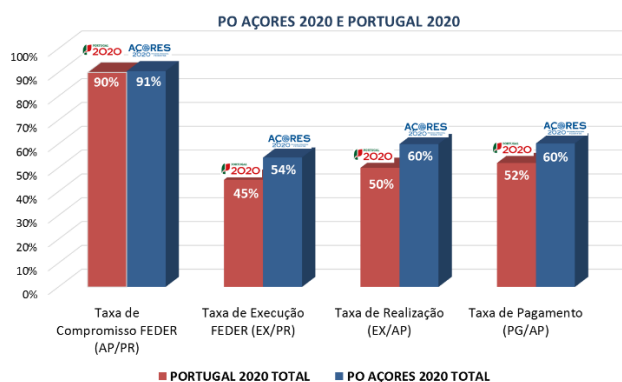
Ponto de situação da execução dos Fundos Estruturais do PO Açores 2020

Fundo	Programado	Projetos aprovados (nº)	Investimento Elegível aprovado	Fundo aprovado	Investimento Elegível e executado	Fundo executado	Pagamentos
FEDER	821 552 000	1 485	1 013 440 061	731 246 834	576 206 845	418 337 282	423 849 627
FSE	315 928 882	246	351 247 183	298 560 106	234 476 402	199 304 942	196 428 197
TOTAL	1 137 480 882	1 731	1.364.687.245	1.029.806.940	810.683.247	617.642.223	620.277.825

euros

Posição do PO Açores 2020 em relação ao Portugal 2020

O bom desempenho do PO AÇORES 2020, no quadro do PORTUGAL 2020, é visível nos dados constantes neste boletim, assumindo o PO AÇORES 2020 uma posição de destaque ao nível dos compromissos, da taxa de execução e dos pagamentos. Tendo por referência os grandes valores de execução do Portugal 2020, retiram-se as seguintes conclusões:



A taxa de compromisso de 91% do PO AÇORES 2020 compara com os 90% do agregado PT 2020.

Comparando os fundos estruturais que financiam o programa dos Açores, a taxa de compromisso do FEDER 89% compara com 96% do FEDER do PT 2020 e os 95% do FSE do PO AÇORES 2020 compara com os 85% do FSE apurados no conjunto do PT 2020.

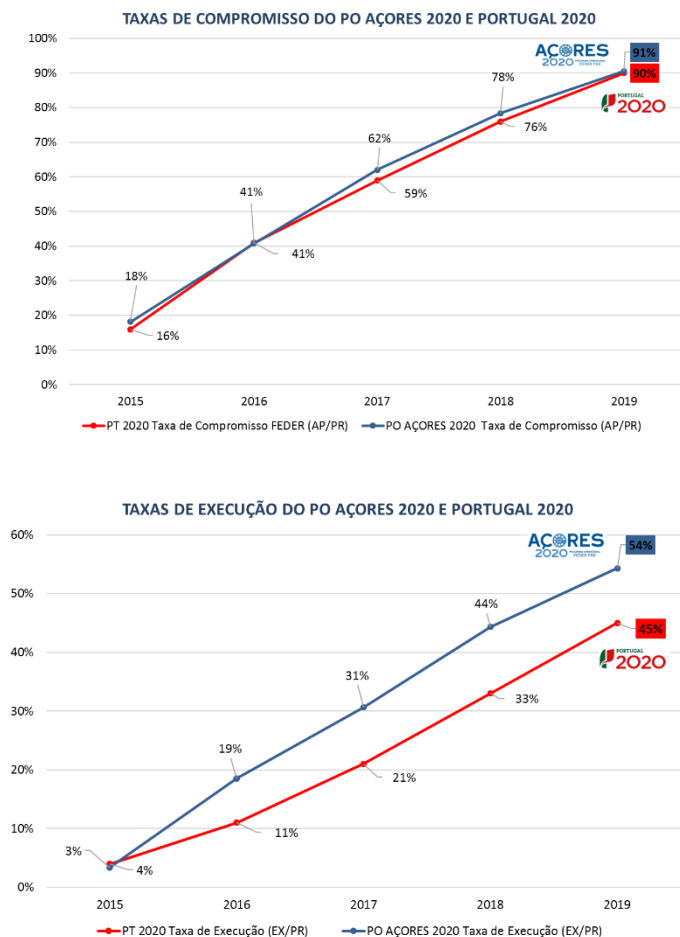
A taxa de execução de 54% do PO AÇORES 2020 compara com os 45% do agregado PT 2020.

Tomando os fundos estruturais que financiam o programa dos Açores, a taxa de execução FEDER de 51% compara com 41% de execução FEDER do PT 2020 e os 63% do FSE do PO AÇORES 2020 compara com os 46% do FSE apurados no conjunto do PT 2020.

A taxa de pagamentos de 60% do PO AÇORES 2020 compara com os 52% do agregado PT 2020.

Ao compararmos os fundos estruturais que financiam o programa dos Açores, a taxa de pagamento do FEDER de 58% compara com 46% do FEDER do PT 2020 e os 66% do FSE do PO AÇORES 2020 compara com os 58% do FSE apurados no conjunto do PT 2020.

A evolução, de 2015 a 2019, das taxas de compromisso e de execução do PO Açores 2020 e do Portugal 2020 são as seguintes:



Verifica-se que as taxas de compromisso do PO AÇORES 2020, no período que decorreu entre os anos de 2015 e 2019, foram sempre superiores às do agregado PT 2020.

De 2018 para 2019, a taxa de compromisso do PO Açores 2020 teve um acréscimo de mais 13 p.p. enquanto no Portugal 2020 esse acréscimo foi de mais 14 p.p.

As taxas de execução do PO AÇORES 2020, para o mesmo período de 2015 a 2019, também foram sempre superiores às do agregado PT 2020.

De 2018 para 2019, a taxa de execução do PO Açores 2020 teve um acréscimo de 10 p.p. enquanto no Portugal 2020 esse acréscimo foi de mais 12 p.p.

A taxa de realização do PO AÇORES 2020, a 31 de dezembro de 2019, situava-se nos 60% e no agregado do PT 2020, nos 50%.

A taxa de certificação do fundo programado do PO AÇORES 2020, a 31 de dezembro de 2019, situava-se nos 52% e no agregado do PT 2020, nos 32%.

Ponto de situação da execução dos Fundos Estruturais do PO Açores 2020 e do Portugal 2020, a 31 de dezembro de 2019

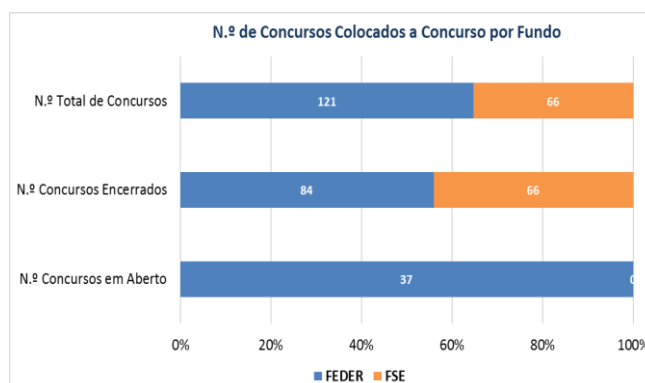
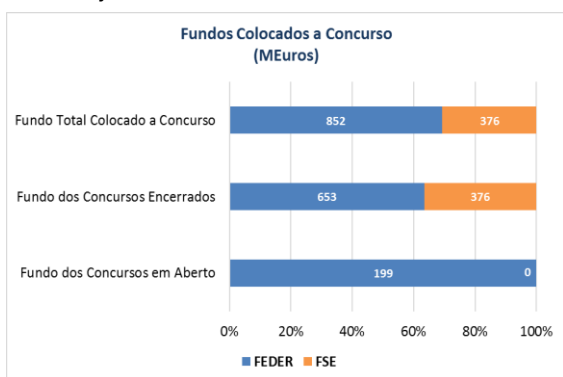
Programa	Taxa de compromisso (AP/PR)	Taxa de Execução (EX/PR)	Taxa de Realização (EX/AP)	Taxa de Pagamento (PG/AP)	Taxa de Certificação (CERT/PR)
PORTUGAL 2020	90%	45%	50%	52%	32%
FEDER	96%	41%	43%	46%	38%
FSE	85%	46%	54%	48%	41%
PO AÇORES 2020	91%	54%	60%	60%	52%
FEDER	89%	51%	57%	58%	52%
FSE	95%	63%	67%	66%	

OS FUNDOS COLOCADOS A CONCURSO NO PO AÇORES 2020

- ▶ 1 229 M€ colocados a concurso
- ▶ 187 concursos, 37 em aberto

No final de 2019, os fundos lançados a concurso ascenderam a 1 229 M€, representando 108% do total de fundos programados no PO Açores 2020, ou seja, o montante global dos fundos colocados a concurso excedem a dotação do Programa em 92 M€.

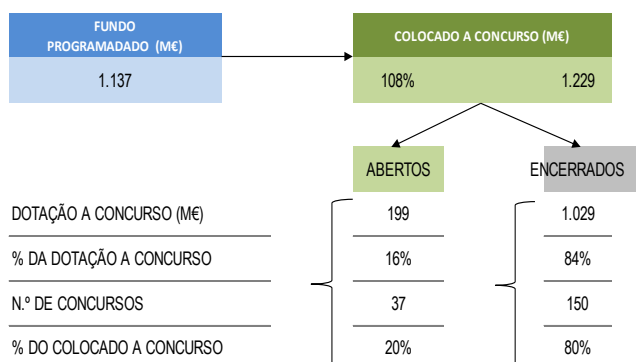
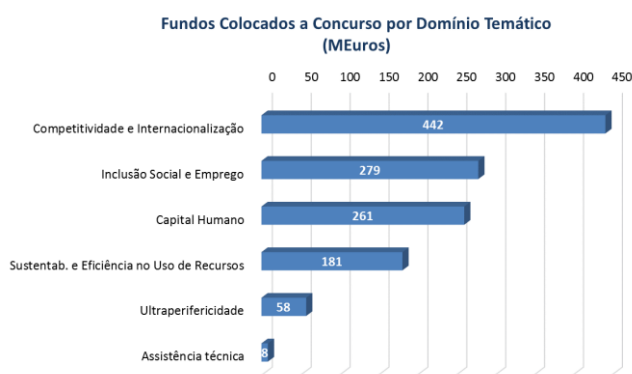
Do total dos fundos lançados a concurso (1.229 M€), 852 M€ estavam afetos ao FEDER e 376 M€ ao FSE. Em termos relativos, 69% dos fundos lançados a concurso estavam alocados ao FEDER e 31% ao FSE.



• A DISTRIBUIÇÃO DOS FUNDOS POR DOMÍNIO TEMÁTICO

Analisando os fundos colocados a concurso por domínio temático do PO Açores 2020, até ao final de 2019, constata-se que foram lançados concursos no montante global de 442 M€ de fundo no domínio da Competitividade e Internacionalização, ou seja, 36 % do total dos fundos colocados a concurso no Programa. Neste domínio temático estão inseridos os investimentos enquadráveis nos seguintes eixos: Eixo 1: Investigação e Inovação, Eixo 2: Tecnologias de Informação e Comunicação, Eixo 3: Competitividade das Empresas, Eixo 7: Transportes Sustentáveis e Eixo 11: Capacidade Institucional.

Também com grande expressão, destacam-se os domínios da Inclusão Social e Emprego, com 279 M€ de fundos colocados a concurso, e do Capital Humano com 261 M€. Em termos relativos, os fundos alocados a concursos nestes dois domínios representam 44% do total dos fundos colocados a concurso no Programa.



• OS CONCURSOS

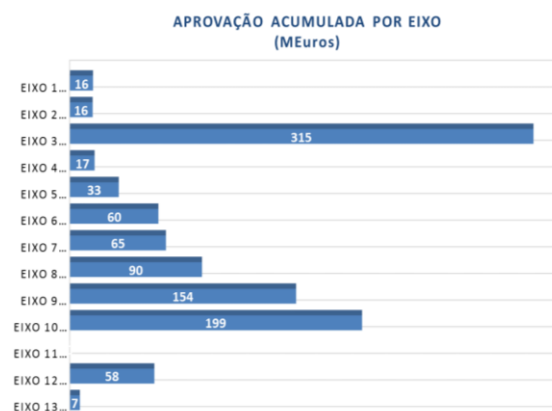
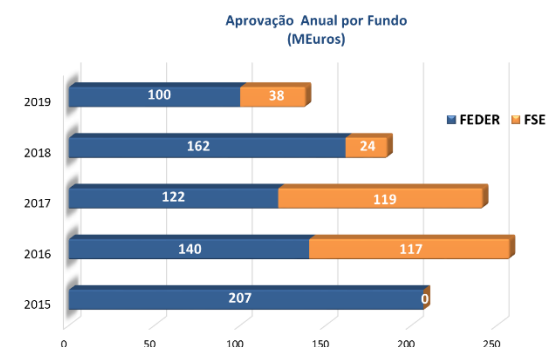
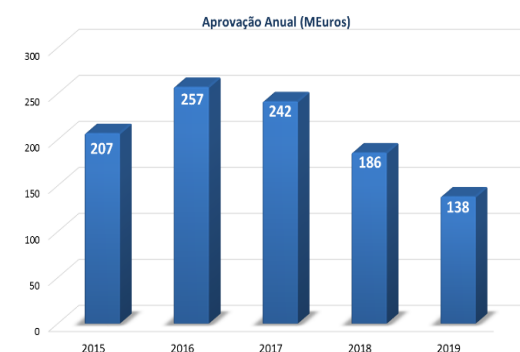
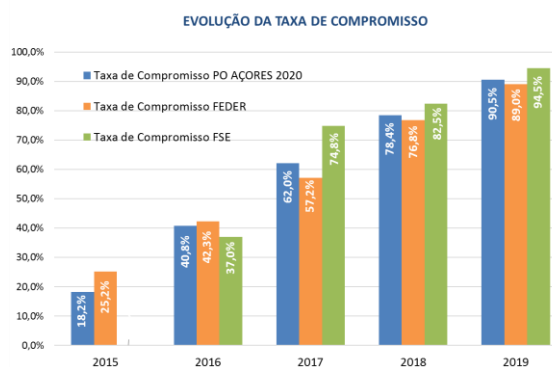
Ocorreu a abertura de 187 concursos no PO Açores 2020 até 31 de dezembro de 2019, 121 no FEDER e 66 no FSE.

Encontravam-se em aberto 37 concursos no FEDER com uma dotação de 199 M€, à data de dezembro de 2019. Na mesma data, todos os concursos do FSE estavam encerrados.

Os concursos já encerrados representam 84% da dotação colocada a concurso e 80% dos 187 concursos publicados.

A PROCURA DE FINANCIAMENTO COMUNITÁRIO, REFLETIDA NAS APROVAÇÕES DO PO AÇORES 2020

- ▶ Fundos aprovados: 1 030 M€
- ▶ Taxa de compromisso: 90,5%



Até ao final de dezembro de 2019 estavam aprovadas 1 731 candidaturas, com um investimento elegível de 1 364,7 M€ e um financiamento comunitário associado de 1 030 M€. Em termos relativos, estão comprometidos 90,5% da dotação global dos fundos estruturais.

No final de 2019, o montante acumulado dos compromissos do FEDER totalizava 731,2 M€ de fundo estrutural comunitário e o FSE de 298,5 M€. O investimento elegível associado a estes compromissos de financiamento ascende a 1.013,4 milhões de euros no FEDER e a 351,2 M€ no FSE.

Em termos relativos, estão comprometidos 89% da dotação global do FEDER e 94,5% do FSE.

Comparando 2019 com 2018, constata-se que a taxa de compromisso do Programa teve um acréscimo de 12 p.p., passando de 78% para 90%, e que ao nível do FEDER e FSE esses acréscimos situam-se também nos 12 p.p.

Face à elevada taxa de compromisso do Programa, verifica-se que os montantes anuais de aprovação estão a decrescer de 2017 até 2019, atingindo o seu valor mais baixo em 2019 com 138 M€ de fundo.

Do montante global do fundo aprovado em 2019, 100 M€ correspondem a aprovações no FEDER e 38 M€ no FSE.

Analisando as aprovações acumuladas por eixo, no final de 2019, verifica-se que os financiamentos orientados para os sistemas de incentivos ao investimento privado e ações coletivas, o emprego, a inclusão social e o ensino e aprendizagem ao longo da vida afetaram cerca de 74% do montante global de fundos comunitários comprometidos.

Destaca-se o Eixo 3 - Competitividade das Empresas Regionais com 315 M€ de fundo aprovado, ao qual está associado um investimento elegível de 521,8 M€ no setor empresarial da Região. As aprovações neste eixo representam 31% do total das aprovações do Programa.

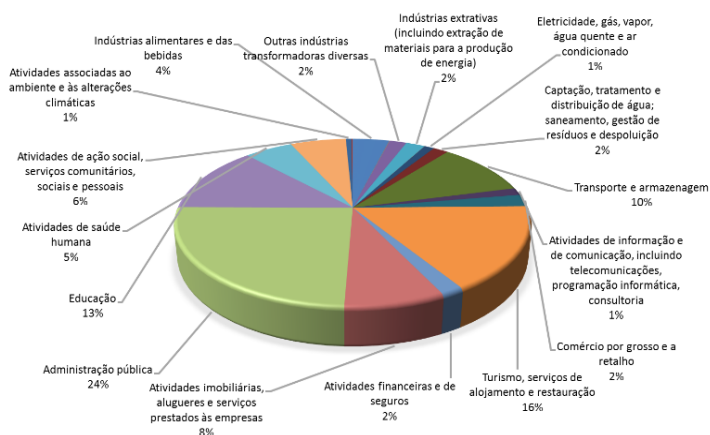
O Eixo 10 - Ensino e Aprendizagem ao Longo da Vida, apresenta um valor acumulado de aprovações de 234 M€, a que corresponde uma participação comunitária de 199 M€. Os compromissos deste eixo representam 19% do total dos compromissos do Programa.

O Eixo 9 - Inclusão Social e Combate à Pobreza, apresenta um valor acumulado de aprovações de 181 M€, a que corresponde uma participação comunitária de 154 M€. Os compromissos deste eixo representam 19% do total dos compromissos do Programa.

Aprovações por atividade económica e domínio temático no PO AÇORES 2020

OS FUNDOS POR ATIVIDADE ECONÓMICA

PESO RELATIVO DO INVESTIMENTO ELEGÍVEL APROVADO POR ATIVIDADE ECONÓMICA



Os financiamentos orientados para os sistemas de incentivos ao investimento privado e ações coletivas, o emprego, a inclusão social, o ensino e aprendizagem ao longo da vida afetaram mais de 2/3 do montante global de fundos comunitários comprometidos.

Destacam-se os investimentos aprovados na Administração Pública, com 24% do total aprovado.

Os investimentos no turismo com 16%, a educação com 13% e os transportes com 10%, foram outros domínios de atividade económica com expressão no âmbito das aprovações do PO Açores 2020.

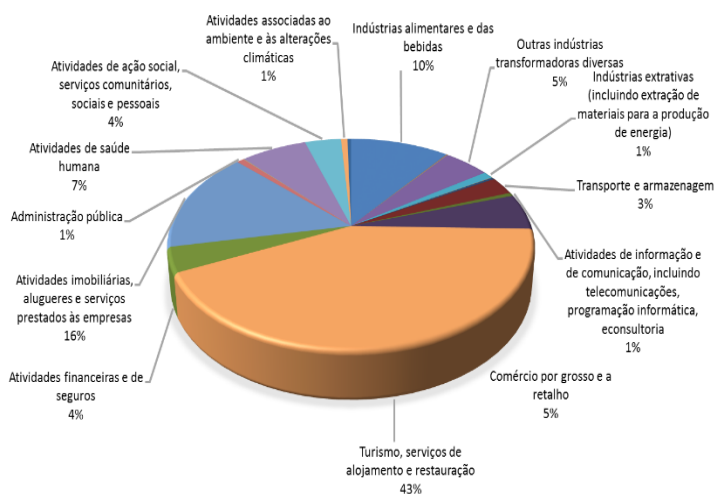
OS FUNDOS POR ATIVIDADE ECONÓMICA NOS PRIVADOS

A procura dos financiamentos comunitários do setor privado, no PO Açores 2020, por atividade económica, incidiu com grande expressão no setor do turismo, serviços de alojamento e restauração, com 43% do total aprovado.

Os serviços prestados às empresas, com 16% e as indústrias alimentares com 10%, foram outros domínios de atividade económica com expressão no âmbito das aprovações no setor privado.

Com menor expressão, mas ainda com alguma relevância, as atividades de saúde humana têm um peso de 7% nas aprovações e as atividades de ação social representam 4% do total das aprovações.

PESO RELATIVO DO INVESTIMENTO PRIVADO ELEGÍVEL APROVADO POR ATIVIDADE ECONÓMICA



FUNDOS APROVADOS POR DOMÍNIO TEMÁTICO



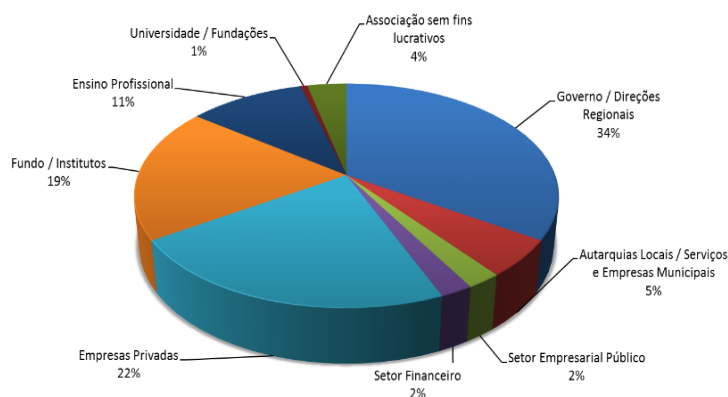
OS FUNDOS POR DOMÍNIO TEMÁTICO

A procura dos financiamentos, por domínio temático no PO Açores 2020, incidiu com grande expressão na Competitividade e Internacionalização, representando 40% do total das aprovações do Programa. Neste domínio temático estão inseridos os investimentos aprovados nos Eixo 1: Investigação e Inovação, Eixo 2: Tecnologias de Informação e Comunicação, Eixo 3: Competitividade das Empresas, Eixo 7: Transportes Sustentáveis e Eixo 11: Capacidade Institucional.

A Inclusão Social e Emprego representam 24% da procura de financiamento do Programa.

Aprovações por grandes grupos de beneficiários no PO AÇORES 2020

FUNDO APROVADO EM % POR TIPO DE BENEFICIÁRIO



O fundo comunitário aprovado para o Governo/Direções Regionais, para as Empresas Privadas e para os Fundos e Institutos, representa 75% do total dos fundos aprovados até ao final de 2019.

O fundo comunitário aprovado para os tipos de beneficiários acima mencionados ascende a 778 M€, estando associado um investimento elegível de 1 071 M€. Estas aprovações representam 68,5 % total do fundo programado.

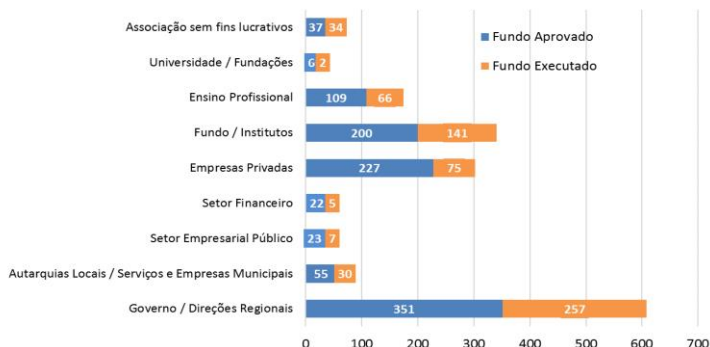
● APROVAÇÃO E EXECUÇÃO POR TIPO DE BENEFICIÁRIO

Analisando as diversas tipologias de beneficiários, constata-se que o Governo/Direções Regionais têm o montante mais elevado de fundos aprovados no Programa. O fundo aprovado para este tipo de beneficiário ascende a 351 M€, a que corresponde um investimento elegível de 413 M€.

Deste montante, 257 M€ de fundo estão executados, correspondendo a um investimento elegível de 302 M€.

Destacam-se as aprovações no setor empresarial no montante de 227 M€ de fundo, a que corresponde um investimento elegível de 422 M€. Deste montante, estão já executados 75 M€ de fundo, a que corresponde um investimento elegível de 172 M€.

APROVAÇÃO E EXECUÇÃO POR TIPO DE BENEFICIÁRIO EM M€

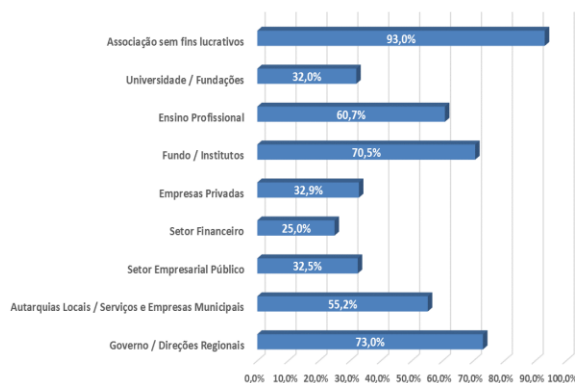


● TAXAS DE REALIZAÇÃO POR TIPO DE BENEFICIÁRIO

Analisando as taxas de realização (rácio entre o fundo executado e o fundo aprovado) dos diversos tipos de beneficiários, constata-se que as Associações sem fins lucrativos têm a taxa de realização mais elevada, com 93%, ou seja, o fundo aprovado nas diversas candidaturas está quase todo executado.

Destacam-se ainda, com taxas de realização elevadas, os seguintes tipos de beneficiários: Governo/Direções Regionais, com 73%, Fundo/Institutos, com 70,5%, Ensino Profissional, com 60,7% e as Autarquias Locais/Serviços e Empresas Municipais com 55,2%.

TAXA DE REALIZAÇÃO (EX/AP) POR TIPO DE BENEFICIÁRIO

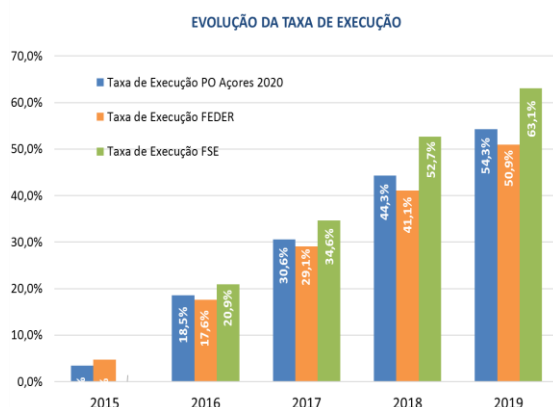
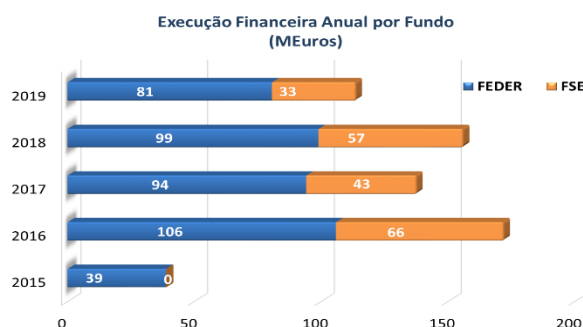
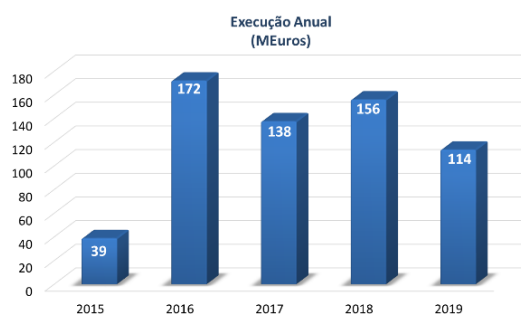


A EXECUÇÃO FINANCEIRA DO PO AÇORES 2020

- ▶ Fundos executados: 618 M€
- ▶ Taxa de execução: 54,3%

No final de 2019 estavam executados 618 M€ de fundos, com um investimento elegível associado de 810,7 M€. Em termos relativos, estão executados 54,3% da dotação global dos fundos do Programa.

O montante acumulado da execução do FEDER totalizava 418,3 M€ de fundo estrutural comunitário e o FSE de 199,3 M€. O investimento elegível associado à execução ascende a 576,2 M€ no FEDER e a 234,4 M€ no FSE. Em termos relativos, estão executados 50,9% da dotação global do FEDER e 63,1% do FSE.



Comparando 2019 com 2018, constata-se que a taxa de execução do Programa teve um acréscimo de 10 p.p., passando de 44,3% para 54,3%, e que ao nível do FEDER e FSE esses acréscimos situam-se também nos 10 p.p.

Relativamente à execução anual do Programa, verifica-se que em 2019 foram executados 114 M€ de fundo, sendo o FEDER responsável por 81 M€ e o FSE por 33 M€.

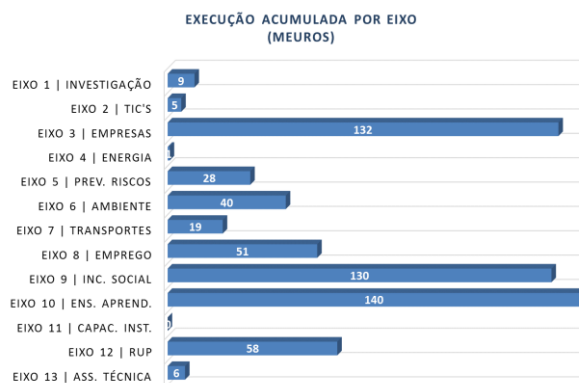
Ao compararmos 2019 com 2018, verifica-se que foram executados menos 42 M€ do que em 2018. O FEDER registou um decréscimo, relativamente a 2018, de 18 M€ de fundo executado e o FSE de 24 M€.

O Eixo 3 - Competitividade das Empresas Regionais, com 27 M€ de fundo executado em 2019, representa 24% do total executado no mesmo ano e o Eixo 8 - Emprego e Mobilidade Laboral, com 13 M€ de fundo executado, representa 11% do total executado em 2019.

O Eixo 10 - Ensino e Aprendizagem ao Longo da Vida, com 39 M€ de fundo executado em 2019, teve o maior contributo para a execução total do Programa no ano em questão, representando 35% do total executado.

Analisando a execução acumulada por eixo, verifica-se que no final de 2019, os sistemas de incentivos ao investimento privado e ações coletivas, o emprego, a inclusão social e o ensino e aprendizagem ao longo da vida, representam 73% do total executado no PO Açores 2020.

Destacam-se os Eixos 10, com 140 M€ de fundo executado, representado em termos relativos 23% do total executado no Programa, o Eixo 3, que apresenta um valor acumulado executado de 132 M€ de fundo, representando, em termos relativos, 21% do total executado no Programa e o Eixo 9 - Inclusão Social e Combate à Pobreza, que apresenta um valor acumulado executado de 130 M€, correspondendo a 21% do total executado do PO Açores 2020.

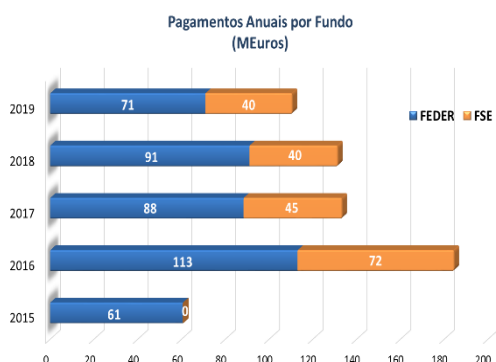
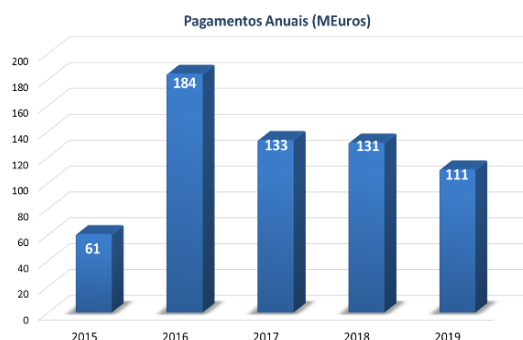


OS PAGAMENTOS NO PO AÇORES 2020

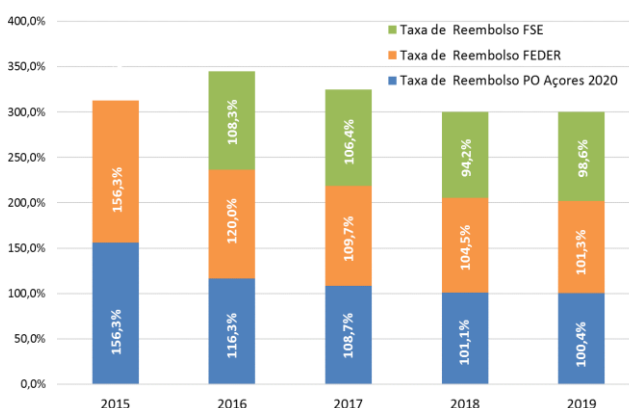
- ▶ Fundos pagos: 620 M€
- ▶ Taxa de reembolso: 100,4%

O montante de meios financeiros introduzidos na economia regional ascendeu a 620 M€, o equivalente a 54,5% dos fundos programados e a 60,2% do total de fundos aprovados.

Os pagamentos efetuados pelo FEDER totalizam 424 M€, enquanto os pagamentos realizados pelo FSE atingiram o montante de 196 M€.



EVOLUÇÃO DA TAXA DE REEMBOLSO



Constata-se que a taxa de reembolso (valores pagos relativamente ao executado) do Programa se situou sempre acima dos 100%, no período compreendido entre 2015 e 2019. Esta situação justifica-se com os adiantamentos pagos por conta de faturação existente, mas ainda não liquidada.

Relativamente aos pagamentos anuais do Programa, verifica-se que em 2019 foram pagos 111 M€ de fundo, sendo o FEDER responsável por 71 M€ e o FSE por 40 M€.

Ao compararmos 2019 com 2018, verifica-se que foram pagos menos 20 M€ de fundo do que em 2018. Este decréscimo nos pagamentos deveu-se na sua totalidade ao FEDER, tendo em conta que os pagamentos efetuados pelo FSE foram do mesmo montante em 2018 e 2019.

O Eixo 3 - Competitividade das Empresas Regionais, com 29 M€ de fundo aprovado em 2019, representa 26% do total pago no mesmo ano e o Eixo 8 - Emprego e Mobilidade Laboral, com 15 M€ de fundo pago, representa 13% do total pago em 2019.

O Eixo 10 - Ensino e Aprendizagem ao Longo da Vida, com 30 M€ de fundo pago em 2019, teve o maior contributo no total dos pagamentos efetuados pelo Programa, representando 28% do total pago.

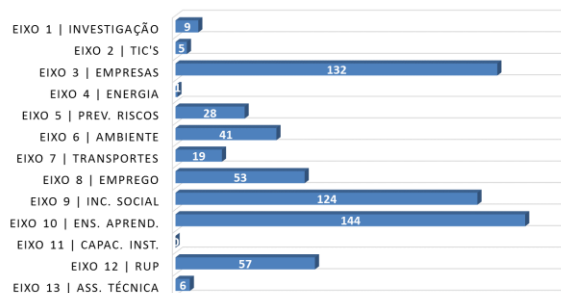
Analisando os pagamentos acumulados por eixo no final de 2019, verifica-se que os sistemas de incentivos ao investimento privado e ações coletivas, o emprego, a inclusão social e o ensino e aprendizagem ao longo da vida, representam 73% do total pago no PO Açores 2020.

O Ensino e Aprendizagem ao Longo da Vida com 144 M€ de fundo pago, representa, em termos relativos, 23% do total pago no Programa.

O Eixo 3 apresenta um valor acumulado pago de 132 M€, representando, em termos relativos, 21% do total pago no Programa.

O Eixo 9 - Inclusão Social e Combate à Pobreza, apresenta um valor acumulado pago de 124 M€, correspondendo a 20% do total pago no PO Açores 2020.

PAGAMENTOS ACUMULADOS POR EIXO (MEuros)



OS INDICADORES DO PO AÇORES 2020

Considerando os grandes temas da Estratégia 2020, nomeadamente, o Crescimento Inteligente, o Crescimento Sustentável e o Crescimento Inclusivo, bem como os respetivos eixos de programação que contemplam, a informação referente aos indicadores do PO Açores 2020, em termos sumários, reportada a 31 de dezembro de 2019 é a seguinte:

Crescimento Inteligente



45 projetos de I&D apoiados
531 empresas que beneficiaram de apoios ao investimento
66 projetos de promoção turística apoiados
1 infraestrutura de Investigação e Inovação apoiada

Crescimento Sustentável



7 MW de capacidade de produção de energia a partir de fontes renováveis
14 Instrumentos de planeamento e estudos apoiados
55 076 m² de espaços abertos criados ou reabilitados e zonas urbanas
3 aerogares intervencionadas

Crescimento Inclusivo



4 821 desempregados que beneficiaram de apoios à contratação
4 988 jovens que beneficiaram de estágios profissionais
8 752 indivíduos abrangidos por programas ocupacionais de âmbito local
27 equipamentos sociais e de saúde apoiados

Ultraperiferia e Assistência Técnica



2 contratos de obrigações de serviço público apoiados
229 ações de acompanhamento realizadas a projetos cofinanciados
61 trabalhadores com salários cofinanciados pela assistência técnica

INFORMAÇÃO ANEXA

FUNDOS COLOCADOS A CONCURSO NO PO AÇORES 2020

M€

FEDER		AVISOS EM ABERTO		AVISOS ENCERRADOS		TOTAL DE AVISOS	
EIXOS	Dotação	N.º Concursos em Aberto	Fundo dos Concursos em Aberto	N.º Concursos Encerrados	Fundo dos Concursos Encerrados	N.º Total de Concursos	Fundo Total Colocado a Concurso
Eixo 1 Investigação	34	7	8	7	19	14	27
Eixo 2 TIC'S	18	1	2	3	15	4	17
Eixo 3 Empresas	278	12	114	31	208	43	322
Eixo 4 Energia	47	3	6	9	49	12	55
Eixo 5 Prev. Riscos	45	5	14	6	33	11	47
Eixo 6 Ambiente	78	6	13	11	65	17	79
Eixo 7 Transportes	73	2	23	3	53	5	76
Eixo 9 Inc. Social	79	1	8	3	66	4	75
Eixo 10 Ens. Apend.	103	1	10	3	78	4	89
Eixo 12 RUP	58	0	0	3	58	3	58
Eixo 13 Ass. Técnica	8	0	0	5	8	5	8
FEDER	822	37	199	84	653	121	852

FSE		AVISOS EM ABERTO		AVISOS ENCERRADOS		TOTAL DE AVISOS	
EIXOS	Dotação	N.º Concursos em Aberto	Fundo dos Concursos em Aberto	N.º Concursos Encerrados	Fundo dos Concursos Encerrados	N.º Total de Concursos	Fundo Total Colocado a Concurso
Eixo 8 Emprego	93	0	0	27	96	27	96
Eixo 9 Inc. Social	89	0	0	7	108	7	108
Eixo 10 Ens. Apend.	134	0	0	31	172	31	172
Eixo 11 Capac. Inst.	0	0	0	1	0	1	0
FSE	316	0	0	66	376	66	376

PO AÇORES 2020	1.137	37	199	150	1.029	187	1.229
-----------------------	--------------	-----------	------------	------------	--------------	------------	--------------

INFORMAÇÃO FINANCEIRA DO PO AÇORES 2020

EIXO/PRIORIDADE DE INVESTIMENTO	Fundo	Programado	APROVADO			EXECUTADO		PAGO
			Nº Candidaturas	Invest. Elegível	Fundo	Invest. Elegível	Fundo	Fundo
Eixo 1 - Investigação, Desenvolvimento Tecnológico e Inovação		34.250.000	56	18.829.492	15.863.326	10.757.961	9.096.898	9.363.263
PI 1.1 - O reforço da infraestrutura e das capacidades de investigação e inovação (I&I)	FEDER	11.350.000	45	7.148.432	6.076.167	1.984.490	1.686.817	1.685.930
PI 1.2 - A promoção do investimento [...] das empresas em inovação e investigação, o desenvolvimento de ligações e sinergias entre empresas, centros de I&D e o ensino superior	FEDER	22.900.000	11	11.681.060	9.787.158	8.773.471	7.410.081	7.677.332
Eixo 2 - Melhorar o Acesso à Tecnologias da Informação e da Comunicação, bem como a sua Utilização e Qualidade		18.200.000	22	18.366.916	15.611.879	5.414.002	4.601.902	4.691.962
PI 2.3 - O reforço das aplicações de TIC para a administração em linha, a aprendizagem em linha, a inclusão, a cultura em linha e a saúde em linha	FEDER	18.200.000	22	18.366.916	15.611.879	5.414.002	4.601.902	4.691.962
Eixo 3 - Competitividade das Empresas Regionais		278.178.500	1.159	521.832.873	315.304.294	239.313.958	132.471.154	132.299.170
PI 3.1 - A promoção do espírito empresarial nomeadamente facilitando o apoio à exploração económica de novas ideias e incentivando a criação de novas empresas, inclusive através de viveiros de empresas.	FEDER	50.000.000	307	67.925.862	45.721.770	41.491.180	26.241.083	26.241.083
PI 3.2 - O desenvolvimento e aplicação de novos modelos empresariais para as PME, especialmente no que respeita à internacionalização	FEDER	56.000.000	49	59.299.983	50.407.687	46.495.494	39.592.580	39.386.989
PI 3.3 - A concessão de apoio à criação e ao alargamento de capacidades avançadas de desenvolvimento de produtos e serviços	FEDER	30.000.000	111	32.082.284	26.594.969	16.592.512	13.813.424	13.847.030
PI 3.4 - A concessão de apoio à capacidade das PME para crescerem em mercados regionais, nacionais e internacionais e de empreenderem processos de inovação	FEDER	142.178.500	692	362.524.744	192.579.867	134.734.772	52.824.067	52.824.067
Eixo 4 - Economia de Baixo Carbono		47.367.698	16	20.348.793	16.912.685	925.658	690.862	772.779
PI 4.1 - A promoção da produção e distribuição de energia proveniente de fontes renováveis	FEDER	30.000.000	1	13.859.253	11.780.365	0	0	0
PI 4.2 - A promoção da eficiência energética e da utilização das energias renováveis nas empresas	FEDER	1.500.000	0	0	0	0	0	0
PI 4.3 - A concessão de apoio à eficiência energética, à gestão inteligente da energia e à utilização das energias renováveis nas infraestruturas públicas	FEDER	5.425.000	7	2.352.384	1.615.737	254.517	120.392	176.272
PI 4.5 - A promoção de estratégias de baixo teor de carbono para todos os tipos de territórios, nomeadamente as zonas urbanas, incluindo a promoção da mobilidade urbana multimodal sustentável	FEDER	10.442.698	8	4.137.156	3.516.583	671.140	570.469	596.506
Eixo 5 - Alterações Climáticas e Prevenção e Gestão de Riscos		44.800.000	50	39.216.188	33.333.760	32.943.398	28.001.888	28.407.475
PI 5.1 - A concessão de apoio ao investimento para a adaptação às alterações climáticas, incluindo abordagens baseadas nos ecossistemas	FEDER	4.000.000	12	3.730.256	3.170.717	2.377.371	2.020.766	2.057.868
PI 5.2 - A promoção de investimentos para fazer face a riscos específicos, assegurar a capacidade de resistência às catástrofes e desenvolver sistemas de gestão de catástrofes	FEDER	40.800.000	38	35.485.932	30.163.042	30.566.027	25.981.123	26.349.606
Eixo 6 - Ambiente e Eficiência dos Recursos		78.313.500	79	72.564.395	60.281.698	47.512.365	40.036.001	41.493.454
PI 6.1 - Investimentos no setor dos resíduos para satisfazer os requisitos do acervo ambiental da União	FEDER	11.700.000	19	14.253.687	12.115.634	9.710.877	8.254.245	8.523.576
PI 6.2 - Investimentos no seio da água, para satisfazer os requisitos do acervo ambiental da União	FEDER	19.000.000	21	17.070.177	14.509.650	12.614.904	10.722.668	10.772.506
PI 6.3 - A conservação, proteção, promoção e o desenvolvimento do património natural e cultural	FEDER	19.812.000	10	18.939.847	16.098.870	10.921.900	9.283.615	10.387.798
PI 6.4 - A proteção e reabilitação da biodiversidade e dos solos e promoção de sistemas de serviços ecológicos	FEDER	4.630.000	6	5.007.730	4.256.571	3.601.509	3.061.283	3.041.029
PI 6.5 - A adoção de medidas destinadas a melhorar o ambiente urbano, a revitalizar as cidades, recuperar e descontaminar zonas industriais abandonadas, incluindo zonas de reconversão	FEDER	23.171.500	23	17.292.955	13.300.974	10.663.175	8.714.189	8.768.545
Eixo 7 - Transportes Sustentáveis e Principais Redes de Infraestruturas		73.175.000	29	76.940.259	65.399.220	21.958.149	18.664.427	19.096.432
PI 7.2 - A melhoria da mobilidade regional através da ligação dos nós secundários e terciários às infraestruturas de RTE-T	FEDER	16.000.000	17	17.988.080	15.289.868	16.156.288	13.732.844	13.772.827
PI 7.3 - O desenvolvimento e a melhoria de sistemas de transporte ecológicos (nomeadamente de baixo ruído) e baixo teor de carbono, incluindo as vias navegáveis interiores e o transporte marítimo, os portos, as ligações multimodais e as infraestruturas aeroportuárias	FEDER	57.175.000	12	58.952.179	50.109.352	5.801.861	4.931.582	5.323.605
Eixo 8 - Emprego e Mobilidade Laboral		93.248.307	50	105.796.857	89.927.329	59.640.339	50.694.288	53.091.002
PI 8.1 - Acesso ao emprego pelos candidatos a emprego e os inativos, incluindo desempregados de longa duração e pessoas afastadas do mercado de trabalho	FSE	86.258.307	22	101.344.440	86.142.774	58.566.973	49.781.927	51.570.210
PI 8.3 - Emprego por conta própria, empreendedorismo e criação de empresas, incluindo micro, pequenas e médias empresas inovadoras	FSE	1.020.000	3	1.402.500	1.192.125	942.000	800.700	835.986
PI 8.4 - Igualdade entre homens e mulheres em todos os domínios, incluindo no acesso ao emprego, na progressão na carreira, na conciliação da vida profissional e privada e na promoção da igualdade de remuneração para trabalho igual	FSE	2.100.000	2	1.434.692	1.219.488	131.366	111.661	617.510
PI 8.5 - Adaptação à mudança dos trabalhadores, das empresas e dos empresários	FSE	3.870.000	23	1.615.226	1.372.942	0	0	67.296
Eixo 9 - Inclusão Social e Combate à Pobreza		167.900.000	55	181.110.310	153.943.763	153.072.179	130.111.352	124.117.856
PI 9.1 - Inclusão ativa, inclusivamente com vista a promover oportunidades iguais e a participação ativa e melhorar a empregabilidade	FSE	87.922.300	3	104.026.231	88.422.296	91.706.152	77.950.229	69.276.249
PI 9.4 - Melhoria do acesso a serviços sustentáveis, de grande qualidade e a preços comportáveis, mormente cuidados de saúde e serviços sociais de interesse geral	FSE	857.700	1	999.983	849.985	899.984	764.987	661.310
PI 9.5 - Promoção do empreendedorismo social e da integração profissional nas empresas sociais e da economia social e solidária para facilitar o acesso ao emprego	FSE	120.000	1	51.076	43.415	0	0	7.544
PI 9.7 - Investimentos na saúde e nas infraestruturas sociais que contribuam para o desenvolvimento nacional, regional e local, a redução das desigualdades de saúde	FEDER	79.000.000	50	76.033.020	64.628.067	60.466.043	51.396.136	54.172.753
Eixo 10 - Ensino e Aprendizagem ao Longo da Vida		236.817.877	202	233.860.628	198.781.534	164.577.652	139.891.004	143.735.742
PI 10.1 - Melhoria da qualidade, da eficiência e do acesso ao ensino superior e equivalente, com vista a aumentar os níveis de participação e de habilitações, particularmente para pessoas desfavorecidas	FSE	5.535.700	16	3.050.281	2.592.739	257.972	219.276	265.628
PI 10.2 - Melhoria da qualidade, da eficiência e do acesso ao ensino superior e equivalente, com vista a aumentar os níveis de participação e de habilitações, particularmente para pessoas desfavorecidas	FSE	5.030.000	2	5.915.799	5.028.429	4.436.815	3.771.293	3.527.371
PI 10.3 - Melhoria da igualdade de acesso à aprendizagem ao longo da vida para todas as faixas etárias em contextos formais, não formais e informais, atualização do conhecimento, das aptidões e das competências dos trabalhadores	FSE	34.678.475	63	39.484.733	33.562.023	17.064.467	14.504.797	16.068.846
PI 10.4 - Melhoria da relevância dos sistemas de ensino e da formação para o mercado de trabalho, facilitar a transição da educação para o trabalho e reforçar os sistemas de ensino e formação profissionais e respetiva qualidade	FSE	88.306.400	109	91.843.164	78.066.690	60.467.984	51.397.786	53.526.720
PI 10.5 - Desenvolvimento das infraestruturas educativas e formativas	FEDER	103.267.302	12	93.566.652	79.531.654	82.350.413	69.997.851	70.347.177
Eixo 11 - Capacidade Institucional e Administração Pública Eficiente		230.000	1	79.060	67.201	2.688	2.285	3.528
PI 11.1 - Investimento nas capacidades institucionais e na eficiência das administrações e dos serviços públicos, a nível nacional, regional e local, a fim de realizar reformas, legislar melhor e governar bem	FSE	230.000	1	79.060	67.201	2.688	2.285	3.528
Eixo 12 - Alocação Específica para a Ultraperiferia		57.500.000	3	67.647.059	57.500.000	67.647.059	57.500.000	57.325.000
PI 12.3 - Contratos de financiamento das Obrigações de Serviço Público nas Regiões Ultraperiféricas	FEDER	57.500.000	3	67.647.059	57.500.000	67.647.059	57.500.000	57.325.000
Eixo 13 - Assistência Técnica		7.500.000	9	8.094.415	6.880.252	6.917.839	5.880.163	5.880.163
PI 13.1 - Assistência Técnica	FEDER	7.500.000	9	8.094.415	6.880.252	6.917.839	5.880.163	5.880.163
PO AÇORES 2020		1.137.480.882	1.731	1.364.687.245	1.029.806.940	810.683.247	617.642.223	620.277.825
FEDER		821.552.000	1.485	1.013.440.061	731.246.834	576.206.845	418.337.282	423.849.627
FSE		315.928.882	246	351.247.183	298.560.106	234.476.402	199.304.942	196.428.197

EUROS

EIXO/PRIORIDADE DE INVESTIMENTO	Fundo	Taxa de Compromisso (AP/PR)	Taxa de Execução (EX/PR)	Taxa de Realização (EX/AP)	Taxa de Pagamento (PG/AP)	Taxa de Reembolso (PG/EXE)	Rácio Pagamento/Programado (PG/PR)
Eixo 1 - Investigação, Desenvolvimento Tecnológico e Inovação		46,32%	26,56%	57,35%	59,02%	102,93%	27,34%
PI 1.1 - O reforço da infraestrutura e das capacidades de investigação e inovação (I&I)	FEDER	53,53%	14,86%	27,76%	27,75%	99,95%	14,85%
PI 1.2 - A promoção do investimento [...] das empresas em inovação e investigação, o desenvolvimento de ligações e sinergias entre empresas, centros de I&D e o ensino superior	FEDER	42,74%	32,36%	75,71%	78,44%	103,61%	33,53%
Eixo 2 - Melhorar o Acesso às Tecnologias da Informação e da Comunicação		85,78%	25,29%	29,48%	30,05%	101,96%	25,78%
PI 2.3 - O reforço das aplicações de TIC para a administração em linha, a aprendizagem em linha, a inclusão, a cultura em linha e a saúde em linha	FEDER	85,78%	25,29%	29,48%	30,05%	101,96%	25,78%
Eixo 3 - Competitividade das Empresas Regionais		113,35%	47,62%	42,01%	41,96%	99,87%	47,56%
PI 3.1 - A promoção do espírito empresarial nomeadamente facilitando o apoio à exploração económica de novas ideias e incentivando a criação de novas empresas, inclusive através de viveiros de empresas.	FEDER	91,44%	52,48%	57,39%	57,39%	100,00%	52,48%
PI 3.2 - O desenvolvimento e aplicação de novos modelos empresariais para as PME, especialmente no que respeita à internacionalização	FEDER	90,01%	70,70%	78,54%	78,14%	99,48%	70,33%
PI 3.3 - A concessão de apoio à criação e ao alargamento de capacidades avançadas de desenvolvimento de produtos e serviços	FEDER	88,65%	46,04%	51,94%	52,07%	100,24%	46,16%
PI 3.4 - A concessão de apoio à capacidade das PME para crescerem em mercados regionais, nacionais e internacionais e de empreenderem processos de inovação	FEDER	135,45%	37,15%	27,43%	27,43%	100,00%	37,15%
Eixo 4 - Economia de Baixo Carbono		35,71%	1,46%	4,08%	4,57%	111,86%	1,63%
PI 4.1 - A promoção da produção e distribuição de energia proveniente de fontes renováveis	FEDER	39,27%	0,00%	0,00%	0,00%	-	0,00%
PI 4.2 - A promoção da eficiência energética e da utilização das energias renováveis nas empresas	FEDER	0,00%	0,00%	-	-	-	0,00%
PI 4.3 - A concessão de apoio à eficiência energética, à gestão inteligente da energia e à utilização das energias renováveis nas infraestruturas públicas	FEDER	29,78%	2,22%	7,45%	10,91%	146,41%	3,25%
PI 4.5 - A promoção de estratégias de baixo teor de carbono para todos os tipos de territórios, nomeadamente as zonas urbanas, incluindo a promoção da mobilidade urbana multimodal sustentável	FEDER	33,68%	5,46%	16,22%	16,96%	104,56%	5,71%
Eixo 5 - Alterações Climáticas e Prevenção e Gestão de Riscos		74,41%	62,50%	84,00%	85,22%	101,45%	63,41%
PI 5.1 - A concessão de apoio ao investimento para a adaptação às alterações climáticas, incluindo abordagens baseadas nos ecossistemas	FEDER	79,27%	50,52%	63,73%	64,90%	101,84%	51,45%
PI 5.2 - A promoção de investimentos para fazer face a riscos específicos, assegurar a capacidade de resistência às catástrofes e desenvolver sistemas de gestão de catástrofes	FEDER	73,93%	63,68%	86,14%	87,36%	101,42%	64,58%
Eixo 6 - Ambiente e Eficiência dos Recursos		76,97%	51,12%	66,41%	68,83%	103,64%	52,98%
PI 6.1 - Investimentos no setor dos resíduos para satisfazer os requisitos do acervo ambiental da União	FEDER	103,55%	70,55%	68,13%	70,35%	103,26%	72,85%
PI 6.2 - Investimentos no setor da água, para satisfazer os requisitos do acervo ambiental da União	FEDER	76,37%	56,44%	73,90%	74,24%	100,46%	56,70%
PI 6.3 - A conservação, proteção, promoção e o desenvolvimento do património natural e cultural	FEDER	81,26%	46,86%	57,67%	64,53%	111,89%	52,43%
PI 6.4 - A proteção e reabilitação da biodiversidade e dos solos e promoção de sistemas de serviços ecológicos	FEDER	91,93%	66,12%	71,92%	71,44%	99,34%	65,68%
PI 6.5 - A adoção de medidas destinadas a melhorar o ambiente urbano, a revitalizar as cidades, recuperar e desconaminar zonas industriais abandonadas, incluindo zonas de reconversão	FEDER	57,40%	37,61%	65,52%	65,92%	100,62%	37,84%
Eixo 7 - Transportes Sustentáveis e Principais Redes de Infraestruturas		89,37%	25,51%	28,54%	29,20%	102,31%	26,10%
PI 7.2 - A melhoria da mobilidade regional através da ligação dos nós secundários e terciários às infraestruturas de RTE-T	FEDER	95,56%	85,83%	89,82%	90,08%	100,29%	86,08%
PI 7.3 - O desenvolvimento e a melhoria	FEDER	87,64%	8,63%	9,84%	10,62%	107,95%	9,31%
Eixo 8 - Emprego e Mobilidade Laboral		96,44%	54,36%	56,37%	59,04%	104,73%	56,94%
PI 8.1 - Acesso ao emprego pelos candidatos a emprego e os inativos, incluindo desempregados de longa duração e pessoas afastadas do mercado de trabalho	FSE	99,87%	57,71%	57,79%	59,87%	103,59%	59,79%
PI 8.3 - Emprego por conta própria, empreendedorismo e criação de empresas, incluindo micro, pequenas e médias empresas inovadoras	FSE	116,88%	78,50%	67,17%	70,13%	104,41%	81,96%
PI 8.4 - Igualdade entre homens e mulheres em todos os domínios, incluindo no acesso ao emprego, na progressão na carreira, na conciliação da vida profissional e privada e na promoção da igualdade de remuneração para trabalho igual	FSE	58,07%	5,32%	9,16%	50,64%	553,02%	29,41%
PI 8.5 - Adaptação à mudança dos trabalhadores, das empresas e dos empresários	FSE	35,48%	0,00%	0,00%	4,90%	-	1,74%
Eixo 9 - Inclusão Social e Combate à Pobreza		91,69%	77,49%	84,52%	80,63%	95,39%	73,92%
PI 9.1 - Inclusão ativa, inclusivamente com vista a promover oportunidades iguais e a participação ativa e melhorar a empregabilidade	FSE	100,57%	88,66%	88,16%	78,35%	88,87%	78,79%
PI 9.4 - Melhoria do acesso a serviços sustentáveis, de grande qualidade e a preços comportáveis, mormente cuidados de saúde e serviços sociais de interesse geral	FSE	99,10%	89,19%	90,00%	77,80%	86,45%	77,10%
PI 9.5 - Promoção do empreendedorismo social e da integração profissional nas empresas sociais e da economia social e solidária para facilitar o acesso ao emprego	FSE	36,18%	0,00%	0,00%	17,38%	-	6,29%
PI 9.7 - Investimentos na saúde e nas infraestruturas sociais que contribuam para o desenvolvimento nacional, regional e local, a redução das desigualdades de saúde	FEDER	81,81%	65,06%	79,53%	83,82%	105,40%	68,57%
Eixo 10 - Ensino e Aprendizagem ao Longo da Vida		83,94%	59,07%	70,37%	72,31%	102,75%	60,69%
PI 10.1 - Melhoria da qualidade, da eficiência e do acesso ao ensino superior e equivalente, com vista a aumentar os níveis de participação e de habilitações, particularmente para pessoas desfavorecidas	FSE	46,84%	3,96%	8,46%	10,25%	121,14%	4,80%
PI 10.2 - Melhoria da qualidade, da eficiência e do acesso ao ensino superior e equivalente, com vista a aumentar os níveis de participação e de habilitações, particularmente para pessoas desfavorecidas	FSE	99,97%	74,98%	75,00%	70,15%	93,53%	70,13%
PI 10.3 - Melhoria da igualdade de acesso à aprendizagem ao longo da vida para todas as faixas etárias em contextos formais, não formais e informais, atualização do conhecimento, das aptidões e das competências dos trabalhadores	FSE	96,78%	41,83%	43,22%	47,88%	110,78%	46,34%
PI 10.4 - Melhoria da relevância dos sistemas de ensino e da formação para o mercado de trabalho, facilitar a transição da educação para o trabalho e reforçar os sistemas de ensino e formação profissionais e respetiva qualidade	FSE	88,40%	58,20%	65,84%	68,57%	104,14%	60,61%
PI 10.5 - Desenvolvimento das infraestruturas educativas e formativas	FEDER	77,02%	67,78%	88,01%	88,45%	100,50%	68,12%
Eixo 11 - Capacidade Institucional e Administração Pública Eficiente		29,22%	0,99%	3,40%	5,25%	154,41%	1,53%
PI 11.1 - Investimento nas capacidades institucionais e na eficiência das administrações e dos serviços públicos, a nível nacional, regional e local, a fim de realizar reformas, legislar melhor e governar bem	FSE	29,22%	0,99%	3,40%	5,25%	154,41%	1,53%
Eixo 12 - Alocação Específica para a Ultrapeníferia		100,00%	100,00%	100,00%	99,70%	99,70%	99,70%
PI 12.3 - Contratos de financiamento das Obrigações de Serviço Público nas Regiões Ultrapeníferas	FEDER	100,00%	100,00%	100,00%	99,70%	99,70%	99,70%
Eixo 13 - Assistência Técnica		91,74%	78,40%	85,46%	85,46%	100,00%	78,40%
PI 13.1 - Assistência Técnica	FEDER	91,74%	78,40%	85,46%	85,46%	100,00%	78,40%
PO AÇORES 2020		90,53%	54,30%	59,98%	60,23%	100,43%	54,53%
FEDER		89,01%	50,92%	57,21%	57,96%	101,32%	51,59%
FSE		94,50%	63,09%	66,76%	65,79%	98,56%	62,17%

DOMINIOS DE ATIVIDADE ECONÓMICA (DAE)						euros
		APROVADO		EXECUTADO		PAGO
		Invest. Elegível	Fundo	Invest. Elegível	Fundo	Fundo
Eixo 1 - Investigação, Desenvolvimento Tecnológico e Inovação		18.829.492	15.863.326	10.757.961	9.096.898	9.363.263
17	Atividades imobiliárias, alugueres e serviços prestados às empresas	18.829.492	15.863.326	10.757.961	9.096.898	9.363.263
Eixo 2 - Melhorar o Acesso à Tecnologias da Informação e da Comunicação, bem como a sua Utilização e Qualidade		18.366.916	15.611.879	5.414.002	4.601.902	4.691.962
13	Atividades de informação e de comunicação, incluindo telecomunicações, atividades dos serviços de informação, programação informática, consultoria e atividades conexas	16.287.881	13.844.699	4.792.965	4.074.020	4.164.081
18	Administração pública	2.079.035	1.767.179	621.037	527.882	527.882
Eixo 3 - Competitividade das Empresas Regionais		521.832.873	315.304.294	239.313.958	132.471.154	132.299.170
3	Indústrias alimentares e das bebidas	54.021.526	28.987.027	19.586.576	7.070.667	7.070.667
4	Fabrico de têxteis e produtos têxteis	308.848	207.857	0	0	0
5	Fabricação de equipamento de transporte	312.619	200.525	286.163	185.599	185.599
7	Outras indústrias transformadoras diversas	25.057.612	14.550.283	7.760.884	3.547.574	3.547.574
8	Indústrias extrativas (incluindo extração de materiais para a produção de energia)	5.540.909	4.459.454	5.241.796	4.283.645	4.283.645
9	Construção	193.829	94.976	132.179	59.480	59.480
11	Captação, tratamento e distribuição de água; saneamento, gestão de resíduos e despoluição	1.558.773	592.157	0	0	0
12	Transporte e armazenagem	14.289.979	6.929.467	5.657.890	1.952.362	1.952.362
13	Atividades de informação e de comunicação, incluindo telecomunicações, atividades dos serviços de informação, programação informática, consultoria e atividades conexas	2.785.017	1.762.378	874.345	430.299	430.299
14	Comércio por grosso e a retalho	28.635.639	13.234.855	15.230.696	5.775.266	5.775.266
15	Turismo, serviços de alojamento e restauração	222.083.592	121.407.868	93.140.047	40.883.923	40.883.923
16	Atividades financeiras e de seguros	20.018.090	20.008.595	5.000.000	5.000.000	5.000.000
17	Atividades imobiliárias, alugueres e serviços prestados às empresas	81.323.031	66.708.450	61.788.688	50.697.016	50.536.979
18	Administração pública	4.067.360	3.457.256	1.673.261	1.422.272	1.410.324
19	Educação	262.384	164.601	102.789	60.006	60.006
20	Atividades de saúde humana	36.146.247	17.920.206	9.976.140	5.017.560	5.017.560
21	Atividades de ação social, serviços comunitários, sociais e pessoais	19.709.108	11.652.641	8.759.582	4.523.029	4.523.029
22	Atividades associadas ao ambiente e às alterações climáticas	3.579.803	1.790.108	3.219.906	1.063.087	1.063.087
23	Indústrias criativas, artísticas, de entretenimento e recreativas	1.938.508	1.175.591	883.017	499.368	499.368
Eixo 4 - Economia de Baixo Carbono		20.348.793	16.912.685	925.658	690.862	772.779
8	Indústrias extrativas (incluindo extração de materiais para a produção de energia)	4.102.775	3.487.358	124.466	105.796	105.796
10	Eletricidade, gás, vapor, água quente e ar condicionado	14.762.339	12.547.988	225.126	191.357	217.394
16	Atividades financeiras e de seguros	951.517	425.000	237.879	106.250	106.250
18	Administração pública	532.163	452.338	338.186	287.458	343.338
Eixo 5 - Alterações Climáticas e Prevenção e Gestão de Riscos		39.216.188	33.333.760	32.943.398	28.001.888	28.407.475
8	Indústrias extrativas (incluindo extração de materiais para a produção de energia)	1.118.040	950.334	0	0	0
18	Administração pública	38.098.148	32.383.426	32.943.398	28.001.888	28.407.475
Eixo 6 - Ambiente e Eficiência dos Recursos		72.564.395	60.281.698	47.512.365	40.036.001	41.493.454
8	Indústrias extrativas (incluindo extração de materiais para a produção de energia)	719.953	611.960	719.953	611.960	611.960
11	Captação, tratamento e distribuição de água; saneamento, gestão de resíduos e despoluição	20.554.596	17.471.407	12.909.550	10.973.118	11.293.716
16	Atividades financeiras e de seguros	3.344.750	1.445.000	836.188	361.250	361.250
18	Administração pública	43.315.307	36.818.011	28.416.885	24.154.353	25.291.208
22	Atividades associadas ao ambiente e às alterações climáticas	4.629.789	3.935.320	4.629.789	3.935.320	3.935.320
Eixo 7 - Transportes Sustentáveis e Principais Redes de Infraestruturas		76.940.259	65.399.220	21.958.149	18.664.427	19.096.432
8	Indústrias extrativas (incluindo extração de materiais para a produção de energia)	16.340.040	13.889.034	15.246.504	12.959.528	12.999.511
12	Transporte e armazenagem	59.355.149	50.451.876	6.393.631	5.434.587	5.826.609
18	Administração pública	1.245.071	1.058.310	318.014	270.311	270.311
Eixo 8 - Emprego e Mobilidade Laboral		105.796.857	89.927.329	59.640.339	50.694.288	53.091.002
8	Indústrias extrativas (incluindo extração de materiais para a produção de energia)	1.119	952	0	0	143
13	Atividades de informação e de comunicação, incluindo telecomunicações, atividades dos serviços de informação, programação informática, consultoria e atividades conexas	26.873	22.842	0	0	3.426
17	Atividades imobiliárias, alugueres e serviços prestados às empresas	488.476	415.205	0	0	14.871
18	Administração pública	104.181.631	88.554.387	59.640.339	50.694.288	53.023.706
19	Educação	999.251	849.363	0	0	45.500
21	Atividades de ação social, serviços comunitários, sociais e pessoais	94.922	80.684	0	0	2.784
23	Indústrias criativas, artísticas, de entretenimento e recreativas	4.584	3.896	0	0	571
Eixo 9 - Inclusão Social e Combate à Pobreza		181.110.310	153.943.763	153.072.179	130.111.352	124.117.856
18	Administração pública	110.977.598	94.330.959	94.671.053	80.470.395	72.088.179
20	Atividades de saúde humana	35.125.170	29.856.395	24.912.579	21.175.692	23.713.441
21	Atividades de ação social, serviços comunitários, sociais e pessoais	35.007.541	29.756.410	33.488.548	28.465.265	28.316.236
Eixo 10 - Ensino e Aprendizagem ao Longo da Vida		233.860.628	198.781.534	164.577.652	139.891.004	143.735.742
8	Indústrias extrativas (incluindo extração de materiais para a produção de energia)	357.541	303.910	357.541	303.910	288.714
14	Comércio por grosso e a retalho	2.995.799	2.546.429	1.598.957	1.359.114	1.513.830
15	Turismo, serviços de alojamento e restauração	1.090.218	926.686	737.618	626.975	650.071
17	Atividades imobiliárias, alugueres e serviços prestados às empresas	5.965.063	5.070.304	4.471.809	3.801.037	3.557.880
18	Administração pública	21.371.861	18.166.082	9.145.071	7.773.310	8.171.048
19	Educação	174.647.563	148.450.429	129.361.687	109.957.434	112.719.087
21	Atividades de ação social, serviços comunitários, sociais e pessoais	27.378.296	23.271.552	18.859.434	16.030.519	16.795.410
23	Indústrias criativas, artísticas, de entretenimento e recreativas	54.286	46.143	45.537	38.706	39.702
Eixo 11 - Capacidade Institucional e Administração Pública Eficiente		79.060	67.201	2.688	2.285	3.528
18	Administração pública	79.060	67.201	2.688	2.285	3.528
Eixo 12 - Alocação Específica para a Ultraperiferia		67.647.059	57.500.000	67.647.059	57.500.000	57.325.000
12	Transporte e armazenagem	67.647.059	57.500.000	67.647.059	57.500.000	57.325.000
Eixo 13 - Assistência Técnica		8.094.415	6.880.252	6.917.839	5.880.163	5.880.163
18	Administração pública	8.094.415	6.880.252	6.917.839	5.880.163	5.880.163
PO AÇORES 2020		1.364.687.245	1.029.806.940	810.683.247	617.642.223	620.277.825

euros

TIPO DE BENEFICIÁRIO	APROVADO			EXECUTADO		PAGO Fundo
	Nº Candidaturas	Invest. Elegível	Fundo	Invest. Elegível	Fundo	
Eixo 1 - Investigação, Desenvolvimento Tecnológico e Inovação	56	18.829.492	15.863.326	10.757.961	9.096.898	9.363.263
Governo / Direções Regionais	2	9.627.561	8.183.427	8.141.865	6.920.585	7.187.837
Empresas Privadas	10	2.176.911	1.708.631	695.703	543.979	543.979
Fundo / Institutos	2	329.640	280.194	110.528	93.949	93.949
Universidade / Fundações	42	6.695.381	5.691.074	1.809.865	1.538.385	1.537.499
Eixo 2 - Melhorar o Acesso à Tecnologias da Informação e da Comunicação, bem como a sua Utilização e Qualidade	22	18.366.916	15.611.879	5.414.002	4.601.902	4.691.962
Governo / Direções Regionais	10	10.990.157	9.341.634	1.385.596	1.177.757	1.276.435
Autarquias Locais / Serviços e Empresas Municipais	8	4.238.148	3.602.425	2.754.788	2.341.569	2.341.569
Setor Empresarial Público	3	3.132.712	2.662.805	1.267.719	1.077.562	1.068.944
Fundo / Institutos	1	5.899	5.014	5.899	5.014	5.014
Eixo 3 - Competitividade das Empresas Regionais	1.159	521.832.873	315.304.294	239.313.958	132.471.154	132.299.170
Governo / Direções Regionais	16	13.696.551	11.642.068	7.488.279	6.365.037	6.365.037
Autarquias Locais / Serviços e Empresas Municipais	15	9.548.639	8.116.344	3.264.968	2.775.222	2.774.333
Setor Empresarial Público	4	2.925.806	2.486.935	1.902.422	1.617.058	1.617.058
Setor Financeiro	7	20.000.000	20.000.000	5.000.000	5.000.000	5.000.000
Empresas Privadas	1.063	420.028.694	225.770.741	171.715.401	74.262.380	74.262.380
Fundo / Institutos	17	12.419.541	10.556.610	9.741.763	8.280.499	8.281.499
Associação sem fins lucrativos	37	43.213.642	36.731.595	40.201.126	34.170.957	33.998.862
Eixo 4 - Economia de Baixo Carbono	16	20.348.793	16.912.685	925.658	690.862	772.779
Governo / Direções Regionais	5	1.396.679	1.187.177	474.930	403.690	485.608
Autarquias Locais / Serviços e Empresas Municipais	9	4.141.345	3.520.143	212.848	180.921	180.921
Setor Empresarial Público	1	13.859.253	11.780.365	0	0	0
Setor Financeiro	1	951.517	425.000	237.879	106.250	106.250
Eixo 5 - Alterações Climáticas e Prevenção e Gestão de Riscos	50	39.216.188	33.333.760	32.943.398	28.001.888	28.407.475
Governo / Direções Regionais	35	33.385.767	28.377.902	29.683.417	25.230.904	25.564.425
Autarquias Locais / Serviços e Empresas Municipais	14	5.298.835	4.504.010	2.754.184	2.341.056	2.413.794
Universidade / Fundações	1	531.586	451.848	505.798	429.928	429.256
Eixo 6 - Ambiente e Eficiência dos Recursos	79	72.564.395	60.281.698	47.512.365	40.036.001	41.493.454
Governo / Direções Regionais	22	34.107.926	28.991.737	24.481.107	20.808.941	21.892.869
Autarquias Locais / Serviços e Empresas Municipais	55	34.620.629	29.427.534	21.829.651	18.555.204	18.928.728
Setor Empresarial Público	1	491.090	417.427	365.420	310.607	310.607
Setor Financeiro	1	3.344.750	1.445.000	836.188	361.250	361.250
Eixo 7 - Transportes Sustentáveis e Principais Redes de Infraestruturas	29	76.940.259	65.399.220	21.958.149	18.664.427	19.096.432
Governo / Direções Regionais	20	71.077.111	60.415.544	17.445.137	14.828.366	14.977.914
Setor Empresarial Público	9	5.863.148	4.983.676	4.513.012	3.836.060	4.118.518
Eixo 8 - Emprego e Mobilidade Laboral	50	105.796.857	89.927.329	59.640.339	50.694.288	53.091.002
Fundo / Institutos	27	104.181.631	88.554.387	59.640.339	50.694.288	53.023.706
Ensino Profissional	23	1.615.226	1.372.942	0	0	67.296
Eixo 9 - Inclusão Social e Combate à Pobreza	55	181.110.310	153.943.763	153.072.179	130.111.352	124.117.856
Governo / Direções Regionais	50	76.305.425	64.859.612	60.638.450	51.542.682	54.215.622
Setor Empresarial Público	1	727.577	618.441	727.577	618.441	618.441
Fundo / Institutos	3	104.026.231	88.422.296	91.706.152	77.950.229	69.276.249
Ensino Profissional	1	51.076	43.415	0	0	7.544
Eixo 10 - Ensino e Aprendizagem ao Longo da Vida	202	233.860.628	198.781.534	164.577.652	139.891.004	143.735.742
Governo / Direções Regionais	7	87.144.066	74.072.456	77.698.688	66.043.885	66.331.595
Autarquias Locais / Serviços e Empresas Municipais	5	6.422.585	5.459.197	4.651.725	3.953.966	4.015.582
Fundo / Institutos	7	14.201.389	12.071.181	4.654.400	3.956.240	4.066.267
Ensino Profissional	183	126.092.588	107.178.700	77.572.839	65.936.913	69.322.297
Eixo 11 - Capacidade Institucional e Administração Pública Eficiente	1	79.060	67.201	2.688	2.285	3.528
Fundo / Institutos	1	79.060	67.201	2.688	2.285	3.528
Eixo 12 - Alocação Específica para a Ultraperiferia	3	67.647.059	57.500.000	67.647.059	57.500.000	57.325.000
Governo / Direções Regionais	3	67.647.059	57.500.000	67.647.059	57.500.000	57.325.000
Eixo 13 - Assistência Técnica	9	8.094.415	6.880.252	6.917.839	5.880.163	5.880.163
Governo / Direções Regionais	9	8.094.415	6.880.252	6.917.839	5.880.163	5.880.163
PO AÇORES 2020	1.731	1.364.687.245	1.029.806.940	810.683.247	617.642.223	620.277.825

CONCEITOS E NOTAS EXPLICATIVAS

Sobre o processo dos avisos:

Aviso ou período de candidatura | Fase de apresentação, admissão e seleção de candidaturas que dá origem a uma decisão para a atribuição de financiamento às operações que vierem a ser aprovadas e contratadas pelos beneficiários.

O Aviso ou período de candidatura pode ainda revestir-se da figura de convite, quando o mesmo é dirigido a um conjunto pré-estabelecido de entidades.

Os Avisos dizem respeito a tipologias elegíveis num regulamento específico, ou a um subconjunto destas, enquadradas num Programa Operacional e num eixo prioritário. Exceionalmente, no caso de tipologias não previstas em regulamento específico, a sua definição constará em sede de aviso de abertura de concurso.

No Aviso ou período de candidatura, são estabelecidas as datas de início e de encerramento bem como a dotação orçamental de fundo comunitário a atribuir na sequência do inerente processo de seleção.

Podem existir ainda períodos de candidatura em aberto/em contínuo (com ou sem dotação orçamental explicitada), ou seja, que vigoram até à execução financeira integral da(s) tipologia(s) em causa ou, caso exista, da respetiva dotação orçamental.

Aviso ou período de candidatura em aberto | Aviso ou período de candidatura com prazo para submissão de candidaturas a decorrer.

Aviso ou período de candidatura em contínuo | Aviso ou período de candidatura é transversal ao período de programação.

Aviso ou período de candidatura encerrado | Aviso ou período de candidatura cujo prazo para submissão de candidaturas está terminado.

Sobre o processo das candidaturas:

Candidatura | Pedido formal de apoio financeiro público (nacional e/ou comunitário) apresentado pelo beneficiário à Autoridade de Gestão de um Programa Operacional (PO) ou Organismo Intermédio, com vista a garantir a realização de projetos elegíveis financiados no âmbito do PO, que prosseguem os objetivos do eixo prioritário em que se enquadram.

A candidatura formaliza-se através do preenchimento de um formulário tipo – no qual é, nomeadamente, descrita a operação a financiar, os seus objetivos, a sua sustentabilidade, o calendário de execução e a programação financeira – e

demais documentação exigida para a sua instrução. A candidatura passa a designar-se operação aquando da sua aprovação.

Candidatura apresentada | Candidatura/Pedido de Apoio/Plano ou Estratégia submetida a um Aviso ou período de candidatura (em contínuo/aberto ou encerrado). Nos casos de avisos ou períodos de candidatura encerrados apenas se consideram as candidaturas submetidas dentro dos prazos estabelecidos.

Candidatura em análise de admissibilidade | Candidatura/ Pedido de Apoio/ Plano ou Estratégia apresentada cujo processo de verificação das condições de admissão não se encontra concluído.

Candidatura admitida | Candidatura/Pedido de Apoio/Plano ou Estratégia apresentada que cumpre os requisitos de admissibilidade aplicáveis e que, portanto, é aceite pela Autoridade de Gestão ou em quem esta tenha delegado, para integrar o processo de seleção. Todas as candidaturas admitidas passam para a análise de mérito, após a qual assumem um dos seguintes estados: aprovada, não aprovada.

Candidatura não admitida | Candidatura/Pedido de Apoio/Plano ou Estratégia submetida a um aviso ou período de candidatura, nos prazos estabelecidos, que não cumpre os requisitos formais de admissibilidade aplicáveis, e como tal, não aceite pela Autoridade de Gestão / Organismo Intermédio para integrar o processo de seleção. As candidaturas consideradas não elegíveis, por qualquer razão que não resulte da respetiva análise de mérito, serão contabilizadas como não admitidas.

Candidatura em análise de mérito | Candidatura/Pedido de Apoio/Plano ou Estratégia admitida cujo processo de apreciação não se encontra concluído. Caso não existam desistências até e durante a fase de análise de mérito, as candidaturas neste estado poderão ser apuradas pelas Autoridade de Gestão pela diferença entre o total de candidaturas admitidas e o somatório entre as candidaturas aprovadas e não aprovadas.

Candidatura aprovada (operação) | Candidatura/Pedido de Apoio/Plano ou Estratégia selecionada e com decisão de aprovação e consequente cofinanciamento. O volume de candidaturas aprovadas é líquido de desistências (ocorridas na fase de audiência prévia e, como tal, antes de concluído o processo de aprovação). Corresponde, em regra, à primeira decisão de aprovação, salvo nos casos em que tal não é possível de apurar (correspondendo aí à decisão de aprovação vigente, incluindo reprogramações).

Candidatura não aprovada | Candidatura/Pedido de Apoio/Plano ou Estratégia admitida e sobre a qual a Autoridade de Gestão emite uma decisão que não dá origem a cofinanciamento. A ausência do cofinanciamento pode resultar da falta de mérito da candidatura (reprovada) ou de dotação orçamental insuficiente. As candidaturas com parecer “não elegível” devido ao mérito da operação serão contabilizadas como “não aprovadas”.

Candidatura desistida | Candidatura/Pedido de Apoio/Plano ou Estratégia apresentada e cujo processo de admissibilidade ou de aprovação não foi concluído por iniciativa do beneficiário, antes da comunicação de cofinanciamento.

Candidatura anulada | Candidatura/Pedido de Apoio aprovada e cuja comunicação de cofinanciamento teve lugar mas, por iniciativa do beneficiário ou por incumprimento legal, não celebra o respetivo contrato, ou não assina o termo de aceitação.

Candidatura contratada | Candidatura/Pedido de Apoio aprovada que foi objeto de celebração de um contrato de financiamento com o beneficiário ou de assinatura de termo de aceitação.

Candidatura revogada | Candidatura/Pedido de Apoio aprovada com revogação da decisão de cofinanciamento após a celebração de contrato, independentemente de a rescisão ter sido promovida pelo beneficiário ou pela Autoridade de Gestão ou equiparado Organismo Intermédio.

Operação em execução | Operação/Pedido de Apoio/Plano ou Estratégia aprovada e contratada e que se encontra a executar as suas componentes físicas e os seus objetivos financeiros.

Operação encerrada ou concluída | Operação/Pedido de Apoio/Plano ou Estratégia fisicamente concluída e plenamente executada em relação à qual todos os pagamentos em causa foram efetuados pelos beneficiários e em que a comparticipação total correspondente foi paga aos beneficiários respeitando os normativos em vigor no que se refere à legalidade e elegibilidade das despesas.

Sobre os financiamentos:

Dotação Fundo | Valor dos fundos europeus estruturais e de investimento programados para o atual período de programação.

Dotação total a concurso | Dotação global (fundo e contrapartida pública nacional, quando essa informação esteja disponível) prevista em determinado Aviso ou período de candidatura. Caso as candidaturas sejam submetidas a períodos de candidatura em contínuo, este campo será preenchido com o montante de Fundo associado ao Eixo Prioritário/Tipologia de intervenção quando este se encontre explicitado, nomeadamente, no respetivo aviso de

abertura do período de candidatura. Nestes casos, sempre que exista um reforço da dotação a concurso, essa informação deverá ser atualizada.

Fundo comunitário a concurso | Dotação de fundo prevista no Aviso ou período de candidatura incluindo, quando aplicável, eventuais alterações ocorridas durante o período de apresentação de candidaturas.

Investimento ou custo total | Somatório da despesa elegível comparticipada e da despesa não comparticipada (que inclui a despesa elegível que não é objeto de apoio e a despesa não elegível) que seja considerada indispensável à prossecução dos objetivos da operação.

Investimento ou custo total elegível | Total da despesa pública e privada, considerada para efeitos de cofinanciamento pelos fundos comunitários.

Investimento não elegível | Montante de despesa associada a uma operação, cuja natureza ou data de realização não permitam o seu financiamento pelos fundos, sendo a sua cobertura assegurada pelo beneficiário.

Fundo aprovado | Valor dos fundos europeus estruturais e de investimento aprovados e inscritos na decisão de financiamento em vigor para cada operação.

Fundo executado | Corresponde à validação de despesas elegíveis que são consideradas necessárias para a execução satisfatória da operação.

Despesa pública | Qualquer participação pública no financiamento de operações proveniente do Orçamento do Estado, do Orçamento da Segurança Social, de autoridades regionais e locais, das Comunidades Europeias no âmbito dos FEEI e de outras iniciativas comunitárias e qualquer despesa equiparável. É considerada despesa equiparável qualquer participação no financiamento de operações proveniente do orçamento de organismos de direito público ou de associações de uma ou mais autoridades locais ou regionais ou de organismos públicos.

Despesa certificada | Procedimento formal através do qual a Autoridade de Certificação declara à Comissão Europeia que as despesas apresentadas para reembolso são elegíveis, que se encontram justificadas por faturas pagas, ou outros documentos contabilísticos de valor probatório equivalente, ou indicadores físicos de realização no caso de custos simplificados, e que foram realizadas no âmbito de operações devidamente aprovadas para financiamento a título de um Programa Operacional.

Contrapartida pública nacional total aprovada/ executada | Qualquer participação pública para o financiamento de operações proveniente do Orçamento do Estado, de autoridades regionais e locais e qualquer despesa equiparável. É considerada despesa equiparável qualquer participação para o financiamento de operações proveniente do orçamento de organismos de direito público ou de associações de uma ou mais autoridades locais ou

regionais ou de organismos públicos. As fontes são repartidas pelo: OE – Orçamento de Estado, OSS- Orçamento da Segurança Social, AL – Autarquias Locais, RA – Regiões Autónomas, EP – Empresas Pública, ou Outra(s) fonte(s).

Financiamento privado | Montante de participação privada no âmbito de uma operação.

Pagamentos aos beneficiários | Transferências diretas para os beneficiários a título de reembolso, de adiantamentos ou, no caso do FEADER, no âmbito do pagamento de ajudas forfetárias. O volume de pagamentos deve incluir valores ainda não recuperados relativos a dívidas, incluindo as que resultem de reprogramação/rescisão ou revogação de financiamentos, ou refletir a sua dedução após aquela recuperação.

Pagamentos intermédios da CE | Pagamentos realizados pela Comissão Europeia com base na despesa aprovada e certificada.

Rácio pagamentos/programado | Valor dos pagamentos efetuados aos beneficiários/valor da dotação de fundo programada.

Taxa de financiamento | Percentagem que o financiamento comunitário representa no custo total elegível de uma operação.

Taxa de admissibilidade das candidaturas/Pedido de Apoio | Candidaturas ou pedidos de apoio admitidos/ candidaturas e pedidos de apoio apresentados com análise de admissibilidade concluída.

Taxa de admissibilidade do investimento ou custo total | Valor do investimento ou custo total das candidaturas ou dos pedidos de apoio admitidos/valor do investimento ou custo total das candidaturas ou dos pedidos de apoio apresentados com análise de admissibilidade concluída.

Taxa de aprovação bruta das candidaturas/Pedido de Apoio | Candidaturas ou pedidos de apoio aprovados/ candidaturas ou pedido de apoio apresentados com análise de admissibilidade concluída.

Taxa de aprovação bruta do investimento ou custo total | Valor do investimento ou custo total das candidaturas ou dos pedidos de apoio aprovados /total de investimento ou custo total das candidaturas ou dos pedidos de apoio apresentados com análise de admissibilidade concluída.

Taxa de aprovação líquida das candidaturas/Pedido de Apoio | Candidaturas ou pedidos de apoio aprovados/ candidaturas ou pedido de apoio admitidos com análise de mérito concluída.

Taxa de aprovação líquida do investimento ou custo total | Valor do investimento ou custo total das candidaturas ou dos pedidos de apoio aprovados/total de investimento ou custo total das candidaturas ou dos pedidos de apoio admitidos com análise de mérito concluída.

Taxa de contratação/aceitação das candidaturas | Candidaturas ou pedido de apoio contratados/ candidaturas ou pedidos de apoio aprovados. Esta taxa reflete, em número de candidaturas, o desfasamento temporal entre o momento da aprovação e o momento da contratação.

Taxa de contratação dos fundos comunitários | Valor dos fundos das operações ou dos pedidos de apoio contratados/valor dos fundos das operações ou dos pedidos de apoio aprovados. Esta taxa reflete, em valor de fundo aprovado, o desfasamento temporal entre o momento da aprovação e o momento da contratação.

Taxa de compromisso | Valor do fundo aprovado associado às operações /valor da dotação do fundo programada.

Taxa de execução | Valor do fundo executado/valor da dotação de fundo programada.

Taxa de realização | Valor do fundo executado /valor do fundo aprovado associado às operações.

Taxa de pagamento | Valor do fundo pago aos beneficiários/valor do fundo aprovado associado às operações.

Taxa de certificação do fundo programado | Valor da despesa certificada de fundo comunitário (no caso do FEADER, o valor dos pagamentos elegíveis) /valor do fundo comunitário programado. Esta taxa pode refletir um desfasamento face à taxa de execução: por excesso, dado que a certificação de despesas é realizada à taxa de cofinanciamento do eixo prioritário, em alguns casos, superior à taxa média de cofinanciamento das operações aprovadas; e por defeito, devido ao desfasamento temporal entre validação e certificação de despesa.

Taxa de reembolso | Valor do fundo pago aos beneficiários, incluindo a beneficiários responsáveis pela execução de políticas públicas/valor do fundo executado. Sempre que este valor é superior a 100% significa que o montante pago por adiantamento(s) não certificáveis é superior ao valor do fundo comunitário associado à execução.

Para informação adicional consultar o sítio do PO Açores 2020 em:
<http://poacores2020.azores.gov.pt>

SIGLAS

AG: Autoridade de Gestão
AP/PR: Aprovado/Programado
CE: Comissão Europeia
EX/AP: Executado/Aprovado
EX/PR: Executado/Programado
FEDER: Fundo Europeu de Desenvolvimento Regional
FEEI: Fundos Europeus Estruturais e de Investimento
FSE: Fundo Social Europeu
I&DT: Investigação e Desenvolvimento Tecnológico
IEJ: Iniciativa Emprego Jovem
MEuros: milhões de euros
M€: milhões de euros
PG/AP: Pago/Aprovado
PG/EX: Pago/Executado
PG/PR: Pago/Programado
PO: Programa Operacional
PT2020: Portugal 2020
p.p.: pontos percentuais
TIC: Tecnologias de informação e de comunicação
UE: União Europeia

A informação apresentada neste Boletim tem por base os conceitos definidos na Norma n.º 08/AD&C/2015 – Orientações sobre o Sistema de Monitorização do Portugal 2020.

