



Boletim Informativo do
Programa Operacional
AÇORES 2020

Ficha Técnica:

Título: Boletim Informativo do PO Açores 2020

Edição: Direção Regional do Planeamento e Fundos Estruturais

Data de edição: junho de 2020

Fotografia: Casa dos Vulcões, na ilha do Pico

NOTA DE ABERTURA

O Programa Operacional dos Açores, no atual Quadro Comunitário 2014-2020, tem vindo a registar as mais elevadas taxas de absorção e de execução efetiva dos fundos estruturais europeus. As propostas de investimento público e principalmente as intenções de investimento privado aumentaram, com uma boa variedade de projetos, quer no âmbito do empreendedorismo, da modernização e capacitação, da inovação, do aumento de escala e também da diferenciação, com setores a emergirem com alguma robustez e sustentabilidade, como o turismo.

No PO Açores 2020, até junho de 2020, foram abertos 200 concursos para apresentação de candidaturas ao programa, com uma dotação global de 1 464 milhões de euros de fundo.

O nível de compromisso do Programa atingiu os 1 050 milhões de euros, decorrente da contratualização com operações aprovadas, traduzindo uma taxa de compromisso de cerca de 92%.

A execução financeira atingiu os 676 milhões de euros, traduzindo uma taxa de execução de 59,5% da dotação global dos fundos que integram o PO Açores 2020.

O montante de participação dos fundos europeus injetado na economia regional, por via das transferências para os beneficiários regionais com operações em curso, ascende a 667 milhões de euros.

Os dados deste boletim que a seguir se apresentam estão organizados e sistematizados para uma leitura simples, mas relativamente aprofundada, sobre a aplicação do Fundo Europeu de Desenvolvimento Regional (FEDER) e do Fundo Social Europeu (FSE) nos Açores, seguindo conceitos e informação prestada a nível nacional, neste âmbito.

Direção Regional do Planeamento e Fundos Estruturais



APRESENTAÇÃO DO PO AÇORES 2020

O PO Açores 2020 é um programa participado pelos fundos estruturais comunitários FEDER (Fundo Europeu de Desenvolvimento Regional) e FSE (Fundo Social Europeu), para o período de programação 2014-2020, e foi aprovado pela Comissão Europeia através da Decisão C (2014) 10176, de 18 de dezembro.

O Programa foi preparado pelo Governo dos Açores, sintetizando um conjunto muito amplo de consultas e contribuições de uma grande diversidade de agentes regionais, expressando as principais propostas em matéria de política regional de desenvolvimento para o futuro próximo, na observância das principais linhas de orientação da Estratégia Europeia 2020 e do Acordo de Parceria Nacional.

Concentrando o PO Açores 2020 a quase totalidade das intervenções com cofinanciamento pelos dois fundos estruturais – FEDER e FSE - no arquipélago, o leque de objetivos temáticos e das prioridades de investimento selecionadas é amplo e diversificado, contemplando as diversas vertentes das políticas públicas orientadas para o crescimento económico inteligente, do fomento do emprego, da inclusão social e da sustentabilidade ambiental, permitindo aos agentes locais acederem a recursos financeiros que viabilizarão os seus projetos de desenvolvimento nas diferentes áreas de intervenção e setores da economia e da sociedade. Destaca-se ainda o apoio específico do Fundo Estrutural FEDER que a Região beneficia, mercê da sua condição de Região Ultraperiférica, conforme reconhecido no artigo 349.º do Tratado sobre o Funcionamento da União Europeia, para o financiamento de obrigações de serviço público de transporte de passageiros entre as ilhas dos Açores.

O Programa Operacional dispõe de um envelope financeiro de cerca de 1.137 milhões de euros, em que 820 milhões de euros estão afetos a intervenções financiadas pelo Fundo Europeu de Desenvolvimento Regional (FEDER) e 317 milhões de euros pelo Fundo Social Europeu (FSE). Com esta repartição é sinalizada de forma muito clara que as políticas ativas de emprego, de formação e de qualificação têm uma prioridade nas políticas públicas, traduzindo-se, em termos financeiros e em comparação com o período de programação 2007-2013, num reforço de 125 milhões de euros da dotação que se atribuiu ao fundo que financiará estas políticas, o Fundo Social Europeu.

O Programa Operacional encontra-se estruturado em 13 eixos prioritários e em 40 prioridades de investimento, enquadrados nos grandes temas da estratégia 2020, o Crescimento Inteligente, o Crescimento Sustentável e o Crescimento Inclusivo.

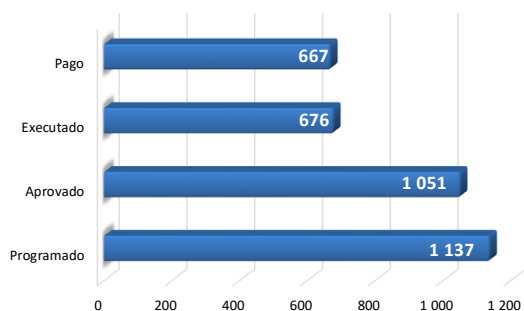
CRESCIMENTO INTELIGENTE	Eixo 1 - Investigação, Desenvolvimento Tecnológico e Inovação Eixo 2 - Melhorar o Acesso à Tecnologias da Informação e da Comunicação, bem como a sua Utilização e Qualidade Eixo 3 - Competitividade das Empresas Regionais
CRESCIMENTO SUSTENTÁVEL	Eixo 4 - Economia de Baixo Carbono Eixo 5 - Alterações Climáticas e Prevenção e Gestão de Riscos Eixo 6 - Ambiente e Eficiência dos Recursos Eixo 7 - Transportes Sustentáveis e Principais Redes de Infraestruturas
CRESCIMENTO INCLUSIVO	Eixo 8 - Emprego e Mobilidade Laboral Eixo 9 - Inclusão Social e Combate à Pobreza Eixo 10 - Ensino e Aprendizagem ao Longo da Vida Eixo 11 - Capacidade Institucional e Administração Pública Eficiente
ULTRAPERIFERIA	Eixo 12 - Alocação Específica para a Ultraperiferia
ASSISTÊNCIA TÉCNICA	Eixo 13 - Assistência Técnica

A APLICAÇÃO DOS FUNDOS EUROPEUS NOS AÇORES (FEDER E FSE)

- ▶ Taxa de compromisso: 92,4%
- ▶ Taxa de execução: 59,5%
- ▶ Taxa de reembolso: 98,7 %

O PO Açores 2020 tem vindo a registar as mais elevadas taxas de absorção e de execução efetiva dos fundos estruturais europeus a nível nacional.

A Execução dos Fundos Estruturais (MEuros)



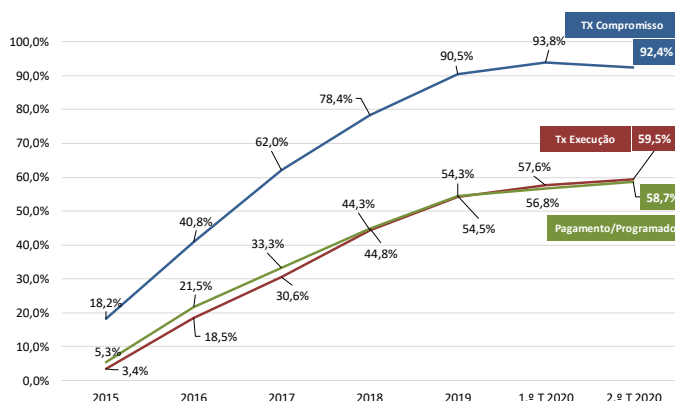
No final do 2º trimestre de 2020, o nível de compromisso do Programa ascendia a 1.050 M€ de fundo estrutural comunitário (FEDER e FSE), correspondendo a 1 910 projetos aprovados. O investimento elegível associado a estes compromissos de financiamento corresponde a 1 402,1 M€. Em termos relativos, estão comprometidos 92,4% da dotação global dos fundos estruturais, não havendo desvio significativo entre os 2 fundos – 90,5% da dotação FEDER e 97,2% da dotação FSE.

Em termos relativos, 59,5% da dotação global dos fundos do PO Açores 2020 (1 137 M€) já está executada, mais 1,9 p.p. do que no trimestre anterior.

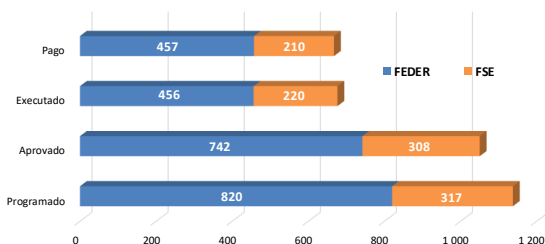
O montante de meios financeiros introduzidos na economia regional ascendeu a mais de 667 M€, o equivalente a 58,7% dos fundos programados e a 63,5% do total de fundos aprovados.

Foi submetida documentação probatória de pagamentos efetivamente realizados a empreiteiros e fornecedores de bens e serviços para a realização dos projetos num montante acumulado de investimento elegível de 900 M€, a que correspondeu um financiamento comunitário de 676 M€.

EVOLUÇÃO DAS TAXAS DE COMPROMISSO, EXECUÇÃO E PAGAMENTOS



A Execução dos Fundos Estruturais (MEuros)



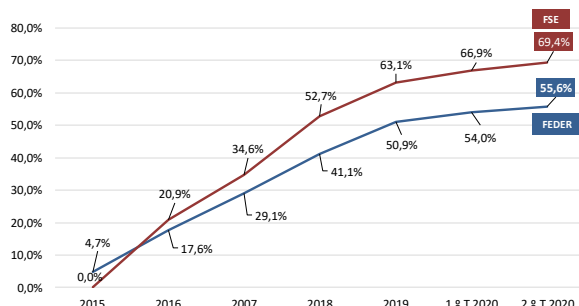
No FEDER foram executados 456 M€ de fundo estrutural e no FSE 220 M€.

Os pagamentos efetuados pelo FEDER totalizam 457 M€, enquanto os pagamentos realizados pelo FSE atingem o montante de 210 M€.

Comparando o valor da despesa com o fundo estrutural aprovado nas candidaturas, essa taxa de realização é de 64,4%.

A taxa de execução do FEDER situa-se nos 55,6%, mais 1,6 p. p. do que no trimestre anterior, enquanto que a taxa de execução do FSE atinge os 69,4%, mais 2,5 p. p. do que no trimestre anterior.

EVOLUÇÃO DA TAXA DE EXECUÇÃO DO FEDER E FSE

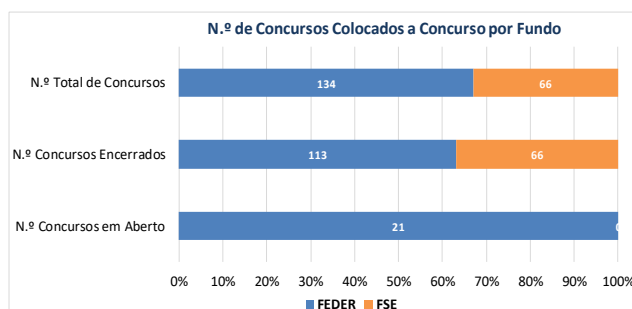
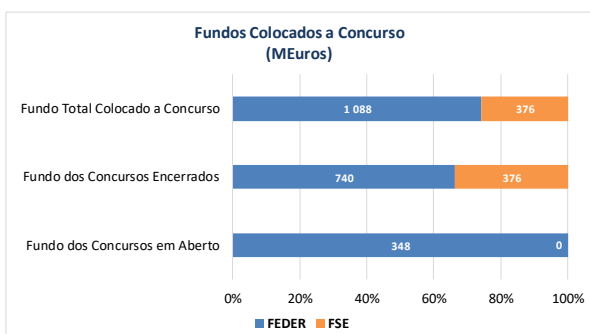


OS FUNDOS COLOCADOS A CONCURSO NO PO AÇORES 2020

- ▶ 1 464 M€ colocados a concurso
- ▶ 200 concursos, 21 em aberto

No final do 2.º trimestre de 2020, os fundos lançados a concurso ascenderam a 1 464 M€, representando 129% do total de fundos programados no PO Açores 2020, ou seja, o montante global dos fundos colocados a concurso excede a dotação do Programa em 327 M€.

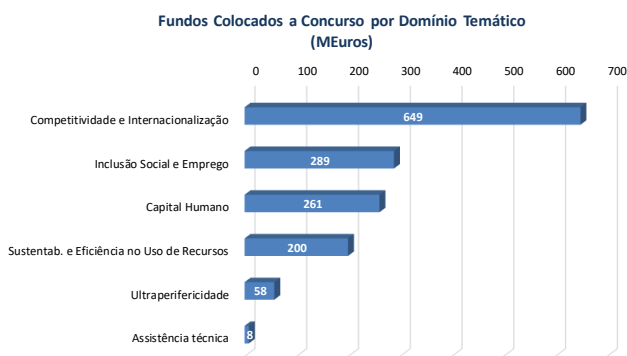
Do total dos fundos lançados a concurso (1.464 M€), 1.088 M€ estavam afetos ao FEDER e 376 M€ ao FSE. Em termos relativos, 74,3% dos fundos lançados a concurso estavam alocados ao FEDER e 25,7% ao FSE.



• A DISTRIBUIÇÃO DOS FUNDOS POR DOMÍNIO TEMÁTICO

Analisando os fundos colocados a concurso por domínio temático do PO Açores 2020, até ao final do 2.º trimestre 2020, constata-se que foram lançados concursos no montante global de 649 M€ de fundo no domínio da Competitividade e Internacionalização, ou seja, 44,3% do total dos fundos colocados a concurso no Programa. Neste domínio temático estão inseridos os investimentos enquadráveis nos seguintes eixos: Eixo 1: Investigação e Inovação, Eixo 2: Tecnologias de Informação e Comunicação, Eixo 3: Competitividade das Empresas, Eixo 7: Transportes Sustentáveis e Eixo 11: Capacidade Institucional.

Também com grande expressão, destacam-se os domínios da Inclusão Social e Emprego, com 289 M€ de fundos colocados a concurso, e do Capital Humano com 261 M€. Em termos relativos, os fundos alocados a concursos nestes dois domínios representam 38% do total dos fundos colocados a concurso no Programa.



FUNDO PROGRAMADO (M€)	1 137	
COLOCADO A CONCURSO (M€)	1 464	
	129%	
	ABERTOS	ENCERRADOS
	348	1 117
DOTAÇÃO A CONCURSO (M€)	348	1 117
% DA DOTAÇÃO A CONCURSO	23,7%	76,3%
N.º DE CONCURSOS	21	179
% DO COLOCADO A CONCURSO	10,5%	89,5%

• OS CONCURSOS

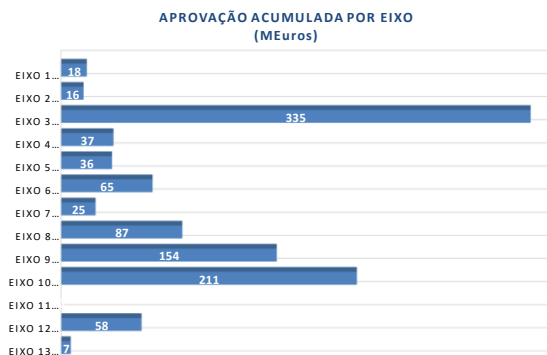
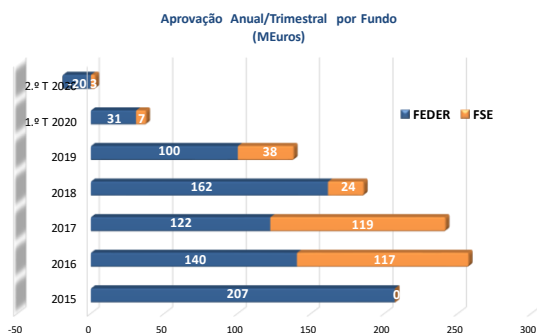
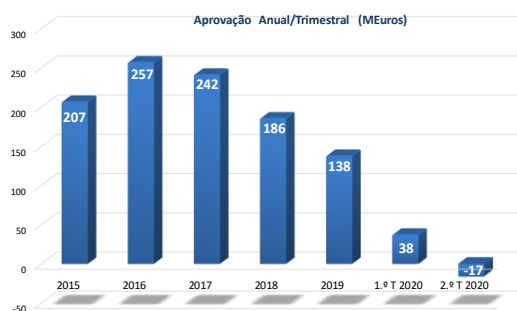
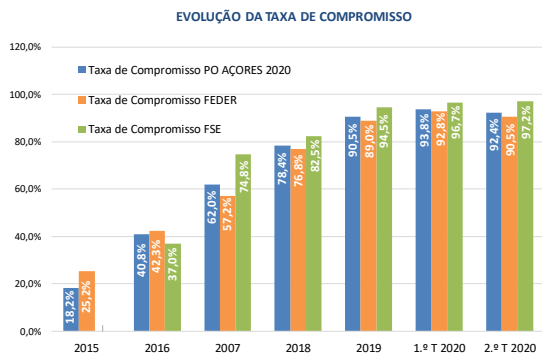
Ocorreu a abertura de 200 concursos no PO Açores 2020 até 30 de junho de 2020, 134 no FEDER e 66 no FSE.

Encontravam-se em aberto 21 concursos no FEDER com uma dotação de 348 M€, à data de 30 de junho de 2020. Na mesma data, todos os concursos do FSE estavam encerrados.

Os concursos já encerrados representam 76,3% da dotação colocada a concurso e 89,5% dos 200 concursos publicados.

A PROCURA DE FINANCIAMENTO COMUNITÁRIO, REFLETIDA NAS APROVAÇÕES DO PO AÇORES 2020

▶ Fundos aprovados: 1 050 M€
▶ Taxa de compromisso: 92,4%



Até ao final de junho de 2020 estavam aprovadas 1 910 candidaturas, com um investimento elegível de 1 402,1 M€ e um financiamento comunitário associado de 1 050 M€. Em termos relativos, estão comprometidos 92,4% da dotação global dos fundos estruturais.

No final do 2.º trimestre de 2020, o montante acumulado dos compromissos do FEDER totalizava 742 M€ de fundo estrutural comunitário e o FSE de 308,4 M€. O investimento elegível associado a estes compromissos de financiamento ascende a 1.039,3 M€ no FEDER e a 362,8 M€ no FSE.

Em termos relativos, estão comprometidos 90,5% da dotação global do FEDER e 97,2% do FSE.

Comparando o segundo trimestre de 2020 com o primeiro trimestre de 2020, constata-se que a taxa de compromisso do Programa teve um decréscimo de 1,4 p.p., passando de 93,8% para 92,4%. O decréscimo registado deveu-se essencialmente à rescisão, no FEDER, do projeto “Construção de um navio para o transporte marítimo de passageiros, viaturas e carga rodada”, com um investimento elegível de 48 M€, estando associado um FEDER de 40,8 M€. Face a esta situação, no FEDER registou-se um decréscimo na taxa de compromisso de 2,3 p.p. relativamente ao trimestre anterior. No FSE verificou-se um acréscimo, relativamente ao trimestre anterior, de 0,5 p.p.

Face à situação acima descrita, verifica-se que o montante global das aprovações no 2.º trimestre de 2020 é negativo em 17 M€.

No FEDER verificou-se uma diminuição das aprovações em 20 M€ e no FSE um acréscimo de aprovações no montante de 3 M€.

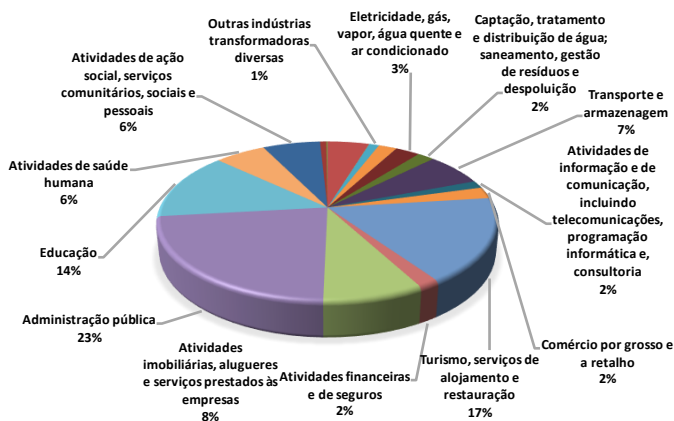
Analisando as aprovações acumuladas por eixo, no final do 2.º trimestre de 2020, verifica-se que os financiamentos orientados para os sistemas de incentivos ao investimento privado e ações coletivas, o emprego, a inclusão social e o ensino e aprendizagem ao longo da vida afetaram cerca de 75% do montante global de fundos comunitários comprometidos.

Destaca-se o Eixo 3 - Competitividade das Empresas Regionais com 335 M€ de fundo aprovado, ao qual está associado um investimento elegível de 558,5 M€ no setor empresarial da Região. As aprovações neste eixo representam 32% do total das aprovações do Programa.

Aprovações por atividade económica e domínio temático no PO AÇORES 2020

OS FUNDOS POR ATIVIDADE ECONÓMICA

PESO RELATIVO DO INVESTIMENTO ELEGÍVEL APROVADO POR ATIVIDADE ECONÓMICA



Os financiamentos orientados para os sistemas de incentivos ao investimento privado e ações coletivas, o emprego, a inclusão social, o ensino e aprendizagem ao longo da vida absorveram 75% do montante global de fundos comunitários comprometidos.

Destacam-se os investimentos aprovados na Administração Pública, com 23% do total aprovado.

Os investimentos no turismo com 17%, a educação com 14% e os transportes com 7%, foram outros domínios de atividade económica com maior expressão no âmbito das aprovações do PO Açores 2020.

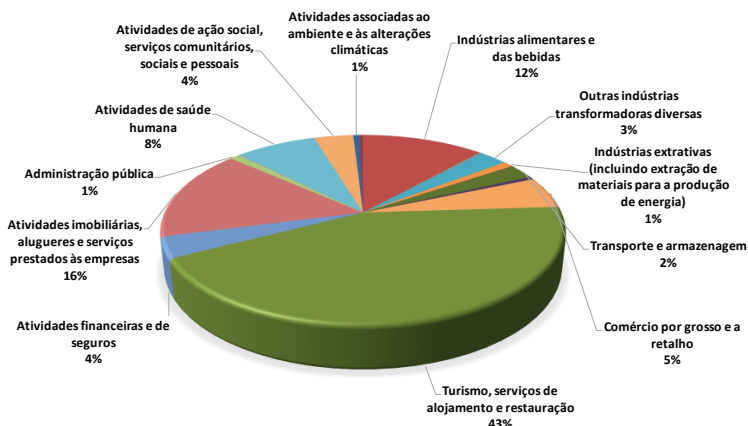
OS FUNDOS POR ATIVIDADE ECONÓMICA NOS PRIVADOS

A procura dos financiamentos comunitários do setor privado, no PO Açores 2020, por atividade económica, incidiu com grande expressão no setor do turismo, serviços de alojamento e restauração, com 43% do total aprovado.

Os serviços prestados às empresas, com 16% e as indústrias alimentares com 12%, foram outros domínios de atividade económica com expressão no âmbito das aprovações no setor privado.

Com menor expressão, mas ainda com alguma relevância, as atividades de saúde humana têm um peso de 8% nas aprovações e as atividades de ação social representam 4% do total das aprovações.

PESO RELATIVO DO INVESTIMENTO PRIVADO ELEGÍVEL APROVADO POR ATIVIDADE ECONÓMICA

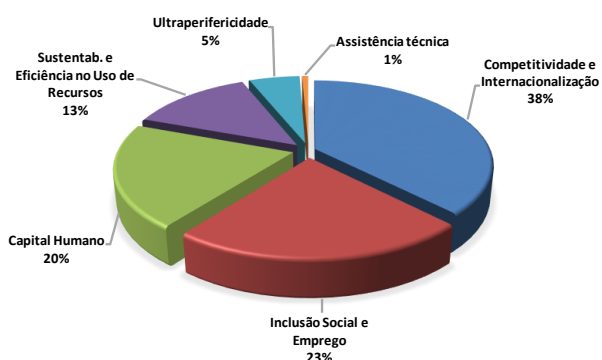


OS FUNDOS POR DOMÍNIO TEMÁTICO

A procura dos financiamentos, por domínio temático no PO Açores 2020, incidiu com grande expressão na Competitividade e Internacionalização, representando 38% do total das aprovações do Programa. Neste domínio temático estão inseridos os investimentos aprovados no Eixo 1: Investigação e Inovação, Eixo 2: Tecnologias de Informação e Comunicação, Eixo 3: Competitividade das Empresas, Eixo 7: Transportes Sustentáveis e Eixo 11: Capacidade Institucional.

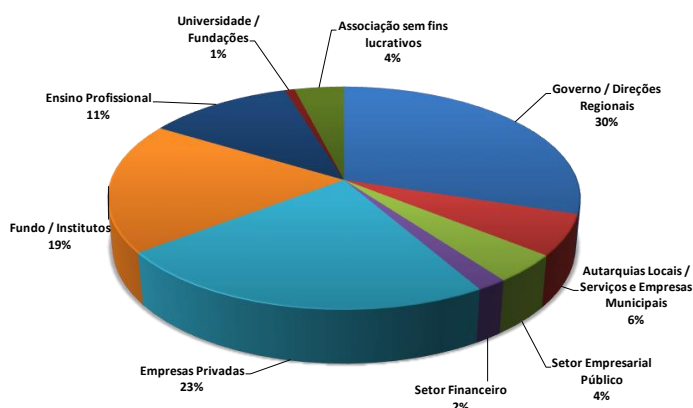
A Inclusão Social e Emprego e o Capital humano representam 23% e 20%, respetivamente, da procura de financiamento do Programa.

FUNDOS APROVADOS POR DOMÍNIO TEMÁTICO



Aprovações por grandes grupos de beneficiários no PO AÇORES 2020

FUNDO APROVADO EM % POR TIPO DE BENEFICIÁRIO



O fundo comunitário aprovado para o Governo/Direções Regionais, para as Empresas Privadas e para os Fundos e Institutos, representa 72% do total dos fundos aprovados até ao final do segundo trimestre de 2020.

O fundo comunitário aprovado para os tipos de beneficiários acima mencionados ascende a 755 M€, estando associado um investimento elegível de 1 055 M€.

Estas aprovações representam 66% do fundo programado.

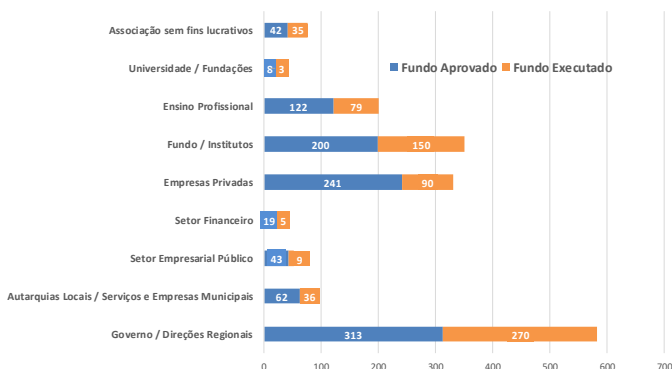
● APROVAÇÃO E EXECUÇÃO POR TIPO DE BENEFICIÁRIO

Analisando as diversas tipologias de beneficiários, constata-se que o Governo/Direções Regionais têm o montante mais elevado de fundos aprovados no Programa. O fundo aprovado para este tipo de beneficiário ascende a 313 M€, a que corresponde um investimento elegível de 369 M€.

Deste montante, 270 M€ de fundo estão executados, correspondendo a um investimento elegível de 317 M€.

Destacam-se as aprovações no setor empresarial no montante de 241 M€ de fundo, a que corresponde um investimento elegível de 452 M€. Deste montante, estão já executados 90 M€ de fundo, a que corresponde um investimento elegível de 211 M€.

APROVAÇÃO E EXECUÇÃO POR TIPO DE BENEFICIÁRIO EM M€

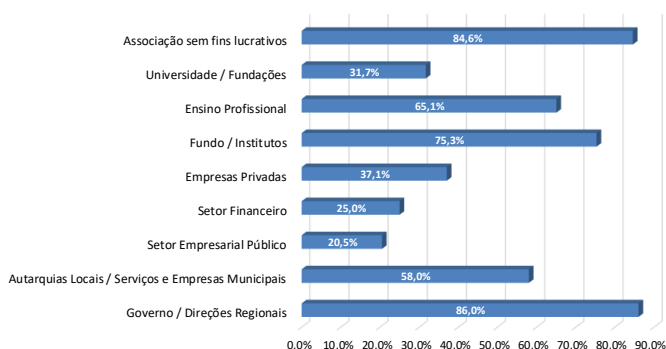


● TAXAS DE REALIZAÇÃO POR TIPO DE BENEFICIÁRIO

Analisando as taxas de realização (rácio entre o fundo executado e o fundo aprovado) dos diversos tipos de beneficiários, constata-se que o Governo/Direções Regionais têm a taxa de realização mais elevada, com 86%, ou seja, o fundo aprovado nas diversas candidaturas está praticamente todo executado.

Destacam-se ainda, com taxas de realização elevadas, os seguintes tipos de beneficiários: Associações sem fins lucrativos, com 84,6%, Fundo/Institutos, com 75,3%, Ensino Profissional, com 65,1% e as Autarquias Locais/Serviços e Empresas Municipais com 58%.

TAXA DE REALIZAÇÃO (EX/AP) POR TIPO DE BENEFICIÁRIO

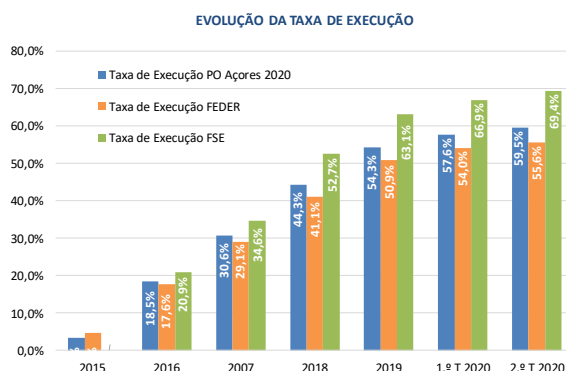
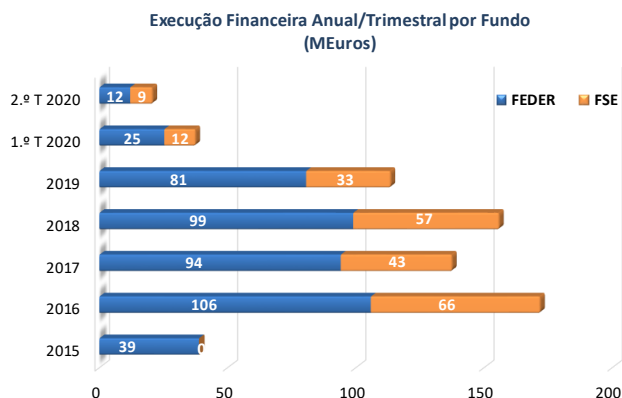
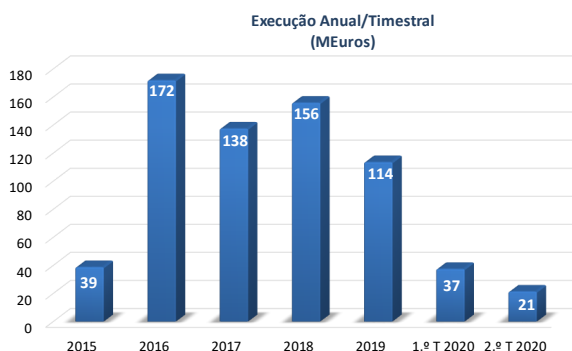


A EXECUÇÃO FINANCEIRA DO PO AÇORES 2020

- ▶ Fundos executados: 676 M€
- ▶ Taxa de execução: 59,5%

No final do 2.º trimestre de 2020 estavam executados 676 M€ de fundos, com um investimento elegível associado de 900 M€. Em termos relativos, estão executados 59,5% da dotação global dos fundos do Programa.

O montante acumulado da execução do FEDER totalizava 456,3 M€ de fundo estrutural comunitário e o FSE 220,2 M€. O investimento elegível associado à execução ascende a 642 M€ no FEDER e a 259 M€ no FSE. Em termos relativos, estão executados 55,6% da dotação global do FEDER e 69,4% do FSE.



Comparando o 2.º trimestre de 2020 com o primeiro trimestre de 2020, constata-se que a taxa de execução do Programa teve um acréscimo de 1,9 p.p., passando de 57,6% para 59,5%, e que ao nível do FEDER e FSE esses acréscimos foram de 1,6. e 2,5 p.p., respetivamente.

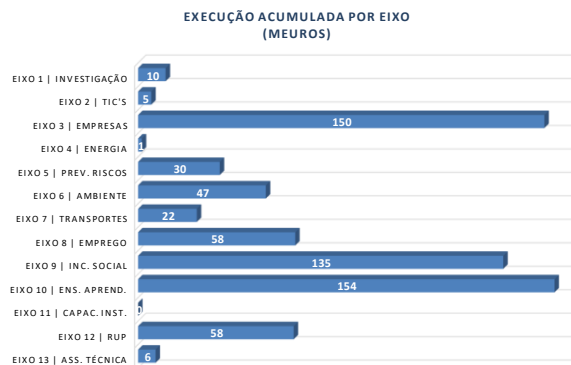
Relativamente à execução do 2.º trimestre do Programa, verifica-se que foram executados 21 M€ de fundo, sendo o FEDER responsável por 12 M€ e o FSE por 9 M€.

Em termos relativos, os fundos executados no FEDER correspondem a 57% do total executado no 2.º trimestre de 2020, enquanto os fundos executados no FSE representam 43% da execução do mesmo trimestre.

O Eixo 3 - Competitividade das Empresas Regionais, com 8 M€ de fundo executado no 2.º trimestre de 2020, representa 38% do total executado nesse período e os Eixos 6 - Ambiente e Eficiência dos Recursos e 8 - Emprego e Mobilidade Laboral, com 3 M€ cada de fundo executado, representam 28,6% do total executado no 2.º trimestre 2020.

O Eixo 10 - Ensino e Aprendizagem ao Longo da Vida, com 6 M€ de fundo executado no 2.º trimestre de 2020, representa 28,6% do total executado.

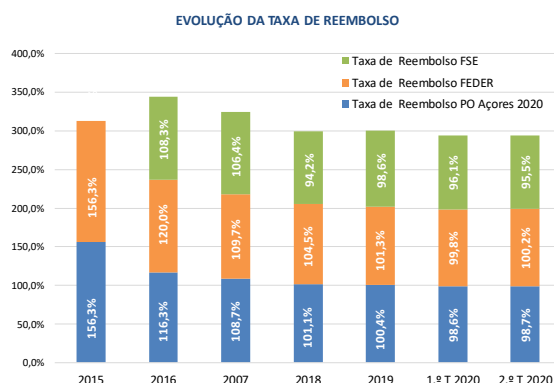
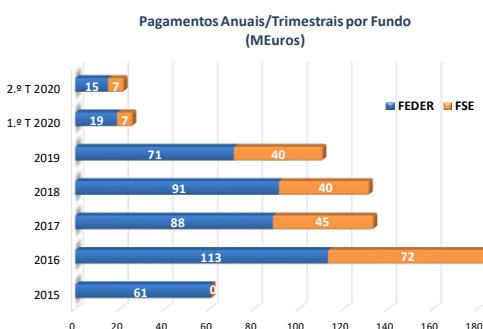
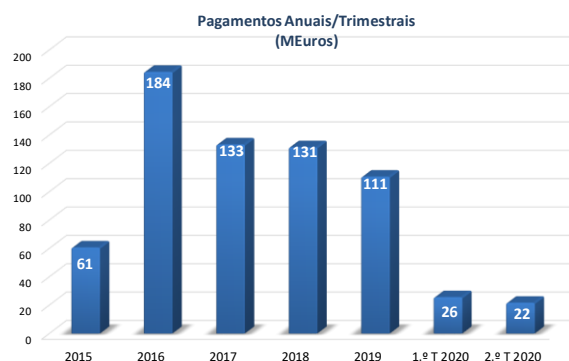
Analisando a execução acumulada por Eixo, verifica-se que no final do 2.º trimestre de 2020, os sistemas de incentivos ao investimento privado e ações coletivas, o emprego, a inclusão social e o ensino e aprendizagem ao longo da vida, representam 73,5% do total executado no PO Açores 2020.



OS PAGAMENTOS NO PO AÇORES 2020

O montante de meios financeiros introduzidos na economia regional ascendeu a 667,5 M€, o equivalente a 58,7% dos fundos programados e a 63,5% do total de fundos aprovados. Os pagamentos efetuados pelo FEDER totalizaram 457 M€, enquanto os pagamentos realizados pelo FSE atingiram o montante de 210 M€.

- ▶ Fundos pagos: 667 M€
- ▶ Taxa de reembolso: 98,7%



Constata-se que a taxa de reembolso (valores pagos relativamente ao executado) do Programa se situou sempre acima dos 100%, no período compreendido entre 2015 e 2019. Esta situação justifica-se com os adiantamentos pagos por conta de faturação existente, mas ainda não liquidada. A taxa de reembolso do segundo trimestre de 2020 situou-se nos 98,7%.

Relativamente aos pagamentos do Programa, verifica-se que no 2.º trimestre de 2020 foram pagos 22 M€ de fundo, sendo o FEDER responsável por 15 M€ e o FSE por 7 M€.

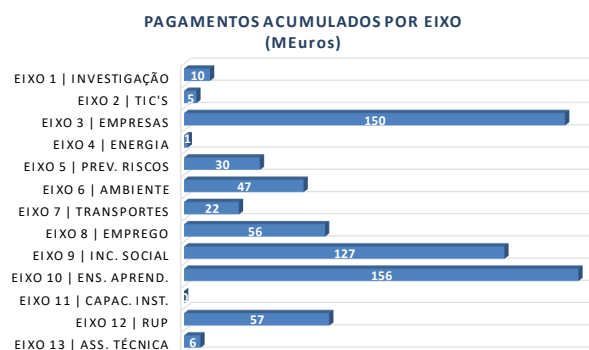
Em termos relativos, os fundos pagos no FEDER correspondem a 68% do total pago no 2.º trimestre de 2020, enquanto os fundos pagos no FSE representam 32% dos pagamentos do mesmo trimestre.

O Eixo 3 - Competitividade das Empresas Regionais teve o maior contributo no total dos pagamentos efetuados pelo Programa no 2.º trimestre de 2020, com 8 M€ de fundo pago, representando 36,4% do total pago nesse período e os Eixos 10 - Ensino e Aprendizagem ao Longo da Vida e 6 - Ambiente e Eficiência dos Recursos, com 7 M€ e 3 M€ respetivamente, representam 31,8% e 13,6% do total pago no 2.º trimestre de 2020.

Analisando os pagamentos acumulados por eixo no final do 2.º trimestre de 2020, verifica-se que os sistemas de incentivos ao investimento privado e ações coletivas, o emprego, a inclusão social e o ensino e aprendizagem ao longo da vida, representam 73% do total pago no PO Açores 2020.

O Ensino e Aprendizagem ao Longo da Vida com 156 M€ de fundo pago, representa, em termos relativos, 23,4% do total pago no Programa.

O Eixo 3 apresenta um valor acumulado pago de 150 M€, representando, em termos relativos, 22,5% do total pago no Programa.



OS INDICADORES DO PO AÇORES 2020

Considerando os grandes temas da Estratégia 2020, nomeadamente, o Crescimento Inteligente, o Crescimento Sustentável e o Crescimento Inclusivo, bem como os respetivos eixos de programação que contemplam, a informação referente aos indicadores do PO Açores 2020, em termos sumários, reportada a 30 de junho de 2020 é a seguinte:

Crescimento Inteligente



46 projetos de I&D apoiados
914 empresas que beneficiaram de apoios ao investimento
69 projetos de promoção turística apoiados
1 infraestrutura de Investigação e Inovação apoiada

Crescimento Sustentável



23 MW de capacidade de produção de energia a partir de fontes renováveis
14 Instrumentos de planeamento e estudos apoiados
56 751 m² de espaços abertos criados ou reabilitados e zonas urbanas
3 aerogares intervencionadas

Crescimento Inclusivo ¹



5 499 desempregados que beneficiaram de apoios à contratação
5 709 jovens que beneficiaram de estágios profissionais
8 752 indivíduos abrangidos por programas ocupacionais de âmbito local
28 equipamentos sociais e de saúde apoiados

Ultraperiferia e Assistência Técnica



2 contratos de obrigações de serviço público apoiados
251 ações de acompanhamento realizadas a projetos cofinanciados
61 trabalhadores com salários cofinanciados pela assistência técnica

¹ Indicadores a 31-03-2020

INFORMAÇÃO ANEXA

FUNDOS COLOCADOS A CONCURSO NO PO AÇORES 2020

M€

FEDER		AVISOS EM ABERTO		AVISOS ENCERRADOS		TOTAL DE AVISOS	
EIXOS	Dotação	N.º Concursos em Aberto	Fundo dos Concursos em Aberto	N.º Concursos Encerrados	Fundo dos Concursos Encerrados	N.º Total de Concursos	Fundo Total Colocado a Concurso
Eixo 1 Investigação	34	3	11	12	25	15	35
Eixo 2 TIC'S	18	1	0	4	21	5	21
Eixo 3 Empresas	278	9	290	39	227	48	517
Eixo 4 Energia	44	4	9	12	55	16	64
Eixo 5 Prev. Riscos	45	1	4	10	44	11	48
Eixo 6 Ambiente	80	0	0	17	88	17	88
Eixo 7 Transportes	73	1	16	4	60	5	76
Eixo 9 Inc. Social	79	1	8	5	77	6	85
Eixo 10 Ens. Apend.	103	1	10	3	78	4	89
Eixo 12 RUP	58	0	0	3	58	3	58
Eixo 13 Ass. Técnica	8	0	0	5	8	5	8
FEDER	820	21	348	113	740	134	1 088

FSE		AVISOS EM ABERTO		AVISOS ENCERRADOS		TOTAL DE AVISOS	
EIXOS	Dotação	N.º Concursos em Aberto	Fundo dos Concursos em Aberto	N.º Concursos Encerrados	Fundo dos Concursos Encerrados	N.º Total de Concursos	Fundo Total Colocado a Concurso
Eixo 8 Emprego	93	0	0	27	96	27	96
Eixo 9 Inc. Social	90	0	0	7	108	7	108
Eixo 10 Ens. Apend.	134	0	0	31	172	31	172
Eixo 11 Capac. Inst.	0	0	0	1	0	1	0
FSE	317	0	0	66	376	66	376

PO AÇORES 2020	1 137	21	348	179	1 117	200	1 464
FEDER	820	21	348	113	740	134	1 088
FSE	317	0	0	66	376	66	376

INFORMAÇÃO FINANCEIRA DO PO AÇORES 2020

EXO/PRIORIDADE DE INVESTIMENTO	FUNDO	PROGRAMADO	APROVADO			EXECUTADO		euros
			Nº Candidaturas	Invest. Elegível	FUNDO	Invest. Elegível	FUNDO	PAGO
Exo 1 - Investigação, Desenvolvimento Tecnológico e Inovação		34 250 000	60	21 986 023	18 485 139	12 064 382	10 180 242	10 232 142
PI 1.1 - O reforço da infraestrutura e das capacidades de investigação e inovação (I&I)	FEDER	11 350 000	46	9 614 688	8 172 485	2 740 737	2 329 626	2 272 211
PI 1.2 - Promoção do investimento [...] das empresas em inovação e investigação, o desenvolvimento de ligações e sinergias entre empresas, centros de I&D e o ensino superior	FEDER	22 900 000	14	12 371 335	10 312 653	9 323 645	7 850 616	7 959 931
Exo 2 - Melhorar o Acesso à Tecnologias da Informação e da Comunicação, bem como a sua Utilização e Qualidade		18 200 000	24	18 985 437	16 137 622	5 734 604	4 874 413	4 844 699
PI 2.3 - O reforço das aplicações de TIC para a administração em linha, a aprendizagem em linha, a inclusão, a cultura em linha e a saúde em linha	FEDER	18 200 000	24	18 985 437	16 137 622	5 734 604	4 874 413	4 844 699
Exo 3 - Competitividade das Empresas Regionais		278 178 500	1 268	558 454 975	335 420 270	281 125 288	150 133 887	150 466 223
PI 3.1 - A promoção do espírito empresarial nomeadamente facilitando o apoio à exploração económica de novas ideias e incentivando a criação de novas empresas, inclusive através de viveiros de empresas.	FEDER	50 000 000	321	68 179 076	45 763 067	44 991 682	28 299 979	28 272 375
PI 3.2 - O desenvolvimento e aplicação de novos modelos empresariais para as PME, especialmente no que respeita à internacionalização	FEDER	56 000 000	52	66 588 050	56 607 269	48 301 555	41 125 083	41 501 894
PI 3.3 - A concessão de apoio à criação e ao alargamento de capacidades avançadas de desenvolvimento de produtos e serviços	FEDER	30 000 000	160	31 953 944	26 816 725	18 566 270	15 305 119	15 288 248
PI 3.4 - A concessão de apoio à capacidade das PME para crescerem em mercados regionais, nacionais e internacionais e de empreenderem processos de inovação	FEDER	142 178 500	735	391 733 904	206 233 208	169 265 781	65 403 706	65 403 706
Exo 4 - Economia de Baixo Carbono		44 459 248	20	44 510 959	37 450 526	1 720 037	1 366 084	1 436 051
PI 4.1 - A promoção da produção e distribuição de energia proveniente de fontes renováveis	FEDER	30 000 000	2	37 388 664	31 780 365	190 533	161 953	161 953
PI 4.2 - A promoção da eficiência energética e da utilização das energias renováveis nas empresas	FEDER	1 500 000	0	0	0	0	0	0
PI 4.3 - A concessão de apoio à eficiência energética, à gestão inteligente da energia e à utilização das energias renováveis nas infraestruturas públicas	FEDER	5 425 000	8	2 458 980	1 706 344	418 068	259 411	247 151
PI 4.5 - A promoção de estratégias de baixo teor de carbono para todos os tipos de territórios, nomeadamente as zonas urbanas, incluindo a promoção da mobilidade urbana multimodal sustentável	FEDER	7 534 248	10	4 663 315	3 963 818	1 111 436	944 721	1 026 948
Exo 5 - Alterações Climáticas e Prevenção a Gestão de Riscos		44 800 000	58	42 880 635	36 448 540	35 505 822	30 179 949	29 928 180
PI 5.1 - A concessão de apoio ao investimento para a adaptação às alterações climáticas, incluindo abordagens baseadas nos ecossistemas	FEDER	4 000 000	13	3 705 778	3 149 911	2 470 797	2 100 178	2 099 505
PI 5.2 - A promoção de investimentos para fazer face a riscos específicos, assegurar a capacidade de resistência às catástrofes e desenvolver sistemas de gestão de catástrofes	FEDER	40 800 000	45	39 174 857	33 298 629	33 035 025	28 079 771	27 828 674
Exo 6 - Ambiente e Eficiência dos Recursos		79 813 500	90	78 566 041	65 383 098	55 945 870	47 204 480	47 199 277
PI 6.1 - Investimentos no setor dos resíduos para satisfazer os requisitos do acervo ambiental da União	FEDER	11 700 000	23	16 233 026	13 798 072	10 932 891	9 292 958	9 292 958
PI 6.2 - Investimentos no setor da água, para satisfazer os requisitos do acervo ambiental da União	FEDER	19 000 000	26	19 498 711	16 573 904	14 831 370	12 606 665	12 787 592
PI 6.3 - A conservação, proteção, promoção e o desenvolvimento do património natural e cultural	FEDER	19 812 000	10	19 259 767	16 370 802	14 417 539	12 254 909	12 184 624
PI 6.4 - A proteção e reabilitação da biodiversidade e dos solos e promoção de sistemas de serviços ecológicos	FEDER	4 630 000	5	4 694 520	3 990 342	3 775 791	3 209 423	3 209 423
PI 6.5 - A adoção de medidas destinadas a melhorar o ambiente urbano, a revitalizar as cidades, recuperar e descontaminar zonas industriais abandonadas, incluindo zonas de reconversão	FEDER	24 671 500	26	18 880 016	14 649 976	11 988 277	9 840 526	9 724 681
Exo 7 - Transportes Sustentáveis e Principais Redes de Infraestruturas		73 175 000	28	29 053 274	24 695 283	25 525 281	21 696 489	21 660 703
PI 7.2 - A melhoria da mobilidade regional através da ligação dos nós secundários e terciários às infraestruturas de RTE-T	FEDER	16 000 000	17	17 978 011	15 281 309	17 540 177	14 909 150	14 872 488
PI 7.3 - O desenvolvimento e a melhoria de sistemas de transporte ecológicos (nomeadamente de baixo ruído) e baixo teor de carbono, incluindo as vias navegáveis interiores e o transporte marítimo, os portos, as ligações multimodais e as infraestruturas aeroportuárias	FEDER	57 175 000	11	11 075 263	9 413 974	7 985 104	6 787 338	6 788 215
Exo 8 - Emprego e Mobilidade Laboral		93 248 307	51	101 917 807	86 630 136	68 320 284	58 072 241	55 662 207
PI 8.1 - Acesso ao emprego pelos candidatos a emprego e os inativos, incluindo desempregados de longa duração e pessoas afastadas do mercado de trabalho	FSE	86 258 307	22	97 535 411	82 905 099	66 994 543	56 945 361	54 049 955
PI 8.3 - Emprego por conta própria, empreendedorismo e criação de empresas, incluindo micro, pequenas e médias empresas inovadoras	FSE	1 020 000	3	1 218 750	1 035 938	1 167 000	991 950	835 986
PI 8.4 - Igualdade entre homens e mulheres em todos os domínios, incluindo no acesso ao emprego, na progressão na carreira, na conciliação da vida profissional e privada e na promoção da igualdade de remuneração para trabalho igual	FSE	2 100 000	2	1 434 692	1 219 488	131 366	111 661	617 510
PI 8.5 - Adaptação à mudança dos trabalhadores, das empresas e dos empresários	FSE	3 870 000	24	1 728 954	1 469 611	27 375	23 269	158 757
Exo 9 - Inclusão Social e Combate à Pobreza		169 322 250	56	181 299 274	154 104 383	158 747 677	134 935 525	126 501 813
PI 9.1 - Inclusão ativa, inclusivamente com vista a promover oportunidades iguais e a participação ativa e melhorar a empregabilidade	FSE	89 344 550	3	104 026 231	88 422 296	91 706 152	77 950 229	69 276 249
PI 9.4 - Melhoria do acesso a serviços sustentáveis, de grande qualidade e a preços comportáveis, mormente cuidados de saúde e serviços sociais de interesse geral	FSE	857 700	1	899 984	764 987	899 984	764 987	770 367
PI 9.5 - Promoção do empreendedorismo social e da integração profissional nas empresas sociais e da economia social e solidária para facilitar o acesso ao emprego	FSE	120 000	1	19 657	16 709	19 657	16 709	16 709
PI 9.7 - Investimentos na saúde e nas infraestruturas sociais que contribuam para o desenvolvimento nacional, regional e local, a redução das desigualdades de saúde	FEDER	79 000 000	51	76 353 401	64 900 391	66 121 883	56 203 601	56 438 489
Exo 10 - Ensino e Aprendizagem ao Longo da Vida		236 817 877	242	248 600 577	211 310 490	181 023 842	153 870 266	155 747 094
PI 10.1 - Melhoria da qualidade, da eficiência e do acesso ao ensino superior e equivalente, com vista a aumentar os níveis de participação e de habilitações, particularmente para pessoas desfavorecidas	FSE	5 535 700	21	4 300 580	3 655 493	406 011	345 109	634 716
PI 10.2 - Melhoria da qualidade, da eficiência e do acesso ao ensino superior e equivalente, com vista a aumentar os níveis de participação e de habilitações, particularmente para pessoas desfavorecidas	FSE	5 030 000	2	5 915 799	5 028 429	4 932 494	4 192 620	3 948 699
PI 10.3 - Melhoria da igualdade de acesso à aprendizagem ao longo da vida para todas as faixas etárias em contextos formais, não formais e informais, atualização do conhecimento, das aptidões e das competências dos trabalhadores	FSE	34 678 475	78	41 652 982	35 405 035	21 182 116	18 004 799	18 198 939
PI 10.4 - Melhoria da relevância dos sistemas de ensino e da formação para o mercado de trabalho, facilitar a transição da educação para o trabalho e reforçar os sistemas de ensino e formação profissionais e respetiva qualidade	FSE	88 306 400	129	103 998 864	88 399 035	71 552 050	60 819 243	61 800 975
PI 10.5 - Desenvolvimento das infraestruturas educativas e formativas	FEDER	103 267 302	12	92 732 352	78 822 498	82 951 170	70 508 495	71 163 766
Exo 11 - Capacidade Institucional e Administração Pública Eficiente		216 200	1	79 060	67 201	2 688	2 285	3 528
PI 11.1 - Investimento nas capacidades institucionais e na eficiência das administrações e dos serviços públicos, a nível nacional, regional e local, a fim de realizar reformas, legislar melhor e governar bem	FSE	216 200	1	79 060	67 201	2 688	2 285	3 528
Exo 12 - Alocação Específica para a Ultraperiferia		57 500 000	3	67 647 059	57 500 000	67 647 059	57 500 000	57 325 000
PI 12.3 - Contratos de financiamento das Obrigações de Serviço Público nas Regiões Ultraperiféricas	FEDER	57 500 000	3	67 647 059	57 500 000	67 647 059	57 500 000	57 325 000
Exo 13 - Assistência Técnica		7 500 000	9	8 094 415	6 880 252	7 591 941	6 453 150	6 453 150
PI 13.1 - AT	FEDER	7 500 000	9	8 094 415	6 880 252	7 591 941	6 453 150	6 453 150
PO AÇORES 2020		1 137 480 882	1 910	1 402 075 536	1 050 512 939	900 954 775	676 469 011	667 460 069
FEDER		820 143 550	1 623	1 039 264 572	742 123 620	641 933 337	456 300 789	457 147 681
FSE		317 337 332	287	362 810 964	308 389 320	259 021 438	220 168 222	210 312 388

EXO/PRIORIDADE DE INVESTIMENTO	Fundo	Taxa de Compromisso (AP/PR)	Taxa de Execução (EX/PR)	Taxa de Realização (EX/AP)	Taxa de Pagamento (PG/AP)	Taxa de Reembolso (PG/EXE)	Rácio Pagamento/Programado (PG/PR)
Exo 1 - Investigação, Desenvolvimento Tecnológico e Inovação		53,97%	29,72%	55,07%	55,35%	100,51%	29,87%
PI 1.1 - O reforço da infraestrutura e das capacidades de investigação e inovação (I&I)	FEDER	72,00%	20,53%	28,51%	27,80%	97,54%	20,02%
PI 1.2 - A promoção do investimento [...] das empresas em inovação e investigação, o desenvolvimento de ligações e sinergias entre empresas, centros de I&D e o ensino superior	FEDER	45,03%	34,28%	76,13%	77,19%	101,39%	34,76%
Exo 2 - Melhorar o Acesso à Tecnologias da Informação e da Comunicação		88,67%	26,78%	30,21%	30,02%	99,39%	26,62%
PI 2.3 - O reforço das aplicações de TIC para a administração em linha, a aprendizagem em linha, a inclusão, a cultura em linha e a saúde em linha	FEDER	88,67%	26,78%	30,21%	30,02%	99,39%	26,62%
Exo 3 - Competitividade das Empresas Regionais		120,58%	53,97%	44,76%	44,86%	100,22%	54,09%
PI 3.1 - A promoção do espírito empresarial nomeadamente facilitando o apoio à exploração económica de novas ideias e incentivando a criação de novas empresas, inclusive através de viveiros de empresas.	FEDER	91,53%	56,60%	61,84%	61,78%	99,90%	56,54%
PI 3.2 - O desenvolvimento e aplicação de novos modelos empresariais para as PME, especialmente no que respeita à internacionalização	FEDER	101,08%	73,44%	72,65%	73,32%	100,92%	74,11%
PI 3.3 - A concessão de apoio à criação e ao alargamento de capacidades avançadas de desenvolvimento de produtos e serviços	FEDER	89,39%	51,02%	57,07%	57,01%	99,89%	50,96%
PI 3.4 - A concessão de apoio à capacidade das PME para crescerem em mercados regionais, nacionais e internacionais e de empreenderem processos de inovação	FEDER	145,05%	46,00%	31,71%	31,71%	100,00%	46,00%
Exo 4 - Economia de Baixo Carbono		84,24%	3,07%	3,65%	3,83%	105,12%	3,23%
PI 4.1 - A promoção da produção e distribuição de energia proveniente de fontes renováveis	FEDER	105,93%	0,54%	0,51%	0,51%	100,00%	0,54%
PI 4.2 - A promoção da eficiência energética e da utilização das energias renováveis nas empresas	FEDER	0,00%	0,00%	#DIV/0!	#DIV/0!	#DIV/0!	0,00%
PI 4.3 - A concessão de apoio à eficiência energética, à gestão inteligente da energia e à utilização das energias renováveis nas infraestruturas públicas	FEDER	31,45%	4,78%	15,20%	14,48%	95,27%	4,56%
PI 4.5 - A promoção de estratégias de baixo teor de carbono para todos os tipos de territórios, nomeadamente as zonas urbanas, incluindo a promoção da mobilidade urbana multimodal sustentável	FEDER	52,61%	12,54%	23,83%	25,91%	108,70%	13,63%
Exo 5 - Alterações Climáticas e Prevenção e Gestão de Riscos		81,36%	67,37%	82,80%	82,11%	99,17%	66,80%
PI 5.1 - A concessão de apoio ao investimento para a adaptação às alterações climáticas, incluindo abordagens baseadas nos ecossistemas	FEDER	78,75%	52,50%	66,67%	66,65%	99,97%	52,49%
PI 5.2 - A promoção de investimentos para fazer face a riscos específicos, assegurar a capacidade de resistência às catástrofes e desenvolver sistemas de gestão de catástrofes	FEDER	81,61%	68,82%	84,33%	83,57%	99,11%	68,21%
Exo 6 - Ambiente e Eficiência dos Recursos		81,92%	59,14%	72,20%	72,19%	99,99%	59,14%
PI 6.1 - Investimentos no setor dos resíduos para satisfazer os requisitos do acervo ambiental da União	FEDER	117,93%	79,43%	67,35%	67,35%	100,00%	79,43%
PI 6.2 - Investimentos no setor da água, para satisfazer os requisitos do acervo ambiental da União	FEDER	87,23%	66,35%	76,06%	77,15%	101,44%	67,30%
PI 6.3 - A conservação, proteção, promoção e o desenvolvimento do património natural e cultural	FEDER	82,63%	61,86%	74,86%	74,43%	99,43%	61,50%
PI 6.4 - A proteção e reabilitação da biodiversidade e dos solos e promoção de sistemas de serviços ecológicos	FEDER	86,18%	69,32%	80,43%	80,43%	100,00%	69,32%
PI 6.5 - A adoção de medidas destinadas a melhorar o ambiente urbano, a revitalizar as cidades, recuperar e descontaminar zonas industriais abandonadas, incluindo zonas de reconversão	FEDER	59,38%	39,89%	67,17%	66,38%	98,82%	39,42%
Exo 7 - Transportes Sustentáveis e Principais Redes de Infraestruturas		33,75%	29,65%	87,86%	87,71%	99,84%	29,60%
PI 7.2 - A melhoria da mobilidade regional através da ligação dos nós secundários e terciários às infraestruturas de RTE-T	FEDER	95,51%	93,18%	97,56%	97,32%	99,75%	92,95%
PI 7.3 - O desenvolvimento e a melhoria	FEDER	16,47%	11,87%	72,10%	72,11%	100,01%	11,87%
Exo 8 - Emprego e Mobilidade Laboral		92,90%	62,28%	67,03%	64,25%	95,85%	59,69%
PI 8.1 - Acesso ao emprego pelos candidatos a emprego e os inativos, incluindo desempregados de longa duração e pessoas afastadas do mercado de trabalho	FSE	96,11%	66,02%	68,69%	65,19%	94,92%	62,66%
PI 8.3 - Emprego por conta própria, empreendedorismo e criação de empresas, incluindo micro, pequenas e médias empresas inovadoras	FSE	101,56%	97,25%	95,75%	80,70%	84,28%	81,96%
PI 8.4 - Igualdade entre homens e mulheres em todos os domínios, incluindo no acesso ao emprego, na progressão na carreira, na conciliação da vida profissional e privada e na promoção da igualdade de remuneração para trabalho igual	FSE	58,07%	5,32%	9,16%	50,64%	553,02%	29,41%
PI 8.5 - Adaptação à mudança dos trabalhadores, das empresas e dos empresários	FSE	37,97%	0,60%	1,58%	10,80%	682,27%	4,10%
Exo 9 - Inclusão Social e Combate à Pobreza		91,01%	79,69%	87,56%	82,09%	93,75%	74,71%
PI 9.1 - Inclusão ativa, inclusivamente com vista a promover oportunidades iguais e a participação ativa e melhorar a empregabilidade	FSE	98,97%	87,25%	88,16%	78,35%	88,87%	77,54%
PI 9.4 - Melhoria do acesso a serviços sustentáveis, de grande qualidade e a preços comportáveis, mormente cuidados de saúde e serviços sociais de interesse geral	FSE	89,19%	89,19%	100,00%	100,70%	100,70%	89,82%
PI 9.5 - Promoção do empreendedorismo social e da integração profissional nas empresas sociais e da economia social e solidária para facilitar o acesso ao emprego	FSE	13,92%	13,92%	100,00%	100,00%	100,00%	13,92%
PI 9.7 - Investimentos na saúde e nas infraestruturas sociais que contribuam para o desenvolvimento nacional, regional e local, a redução das desigualdades de saúde	FEDER	82,15%	71,14%	86,60%	86,96%	100,42%	71,44%
Exo 10 - Ensino e Aprendizagem ao Longo da Vida		89,23%	64,97%	72,82%	73,71%	101,22%	65,77%
PI 10.1 - Melhoria da qualidade, da eficiência e do acesso ao ensino superior e equivalente, com vista a aumentar os níveis de participação e de habilitações, particularmente para pessoas desfavorecidas	FSE	66,03%	6,23%	9,44%	17,36%	183,92%	11,47%
PI 10.2 - Melhoria da qualidade, da eficiência e do acesso ao ensino superior e equivalente, com vista a aumentar os níveis de participação e de habilitações, particularmente para pessoas desfavorecidas	FSE	99,97%	83,35%	83,38%	78,53%	94,18%	78,50%
PI 10.3 - Melhoria da igualdade de acesso à aprendizagem ao longo da vida para todas as faixas etárias em contextos formais, não formais e informais, atualização do conhecimento, das aptidões e das competências dos trabalhadores	FSE	102,10%	51,92%	50,85%	51,40%	101,08%	52,48%
PI 10.4 - Melhoria da relevância dos sistemas de ensino e da formação para o mercado de trabalho, facilitar a transição da educação para o trabalho e reforçar os sistemas de ensino e formação profissionais e respetiva qualidade	FSE	100,10%	68,87%	68,80%	69,91%	101,61%	69,98%
PI 10.5 - Desenvolvimento das infraestruturas educativas e formativas	FEDER	76,33%	68,28%	89,45%	90,28%	100,93%	68,91%
Exo 11 - Capacidade Institucional e Administração Pública Eficiente		31,08%	1,06%	3,40%	5,25%	154,41%	1,63%
PI 11.1 - Investimento nas capacidades institucionais e na eficiência das administrações e dos serviços públicos, a nível nacional, regional e local, a fim de realizar reformas, legislar melhor e governar bem	FSE	31,08%	1,06%	3,40%	5,25%	154,41%	1,63%
Exo 12 - Alocação Específica para a Ultraperiferia		100,00%	100,00%	100,00%	99,70%	99,70%	99,70%
PI 12.3 - Contratos de financiamento das Obrigações de Serviço Público nas Regiões Ultraperiféricas	FEDER	100,00%	100,00%	100,00%	99,70%	99,70%	99,70%
Exo 13 - Assistência Técnica		91,74%	86,04%	93,79%	93,79%	100,00%	86,04%
PI 13.1 - AT	FEDER	91,74%	86,04%	93,79%	93,79%	100,00%	86,04%
PO AÇORES 2020		92,35%	59,47%	64,39%	63,54%	98,67%	58,68%
FEDER		90,49%	55,64%	61,49%	61,60%	100,19%	55,74%
FSE		97,18%	69,38%	71,39%	68,20%	95,52%	66,27%

DOMÍNIOS DE ATIVIDADE ECONÓMICA (DAE)		APROVADO		EXECUTADO		euros
		Invest. Elegível	Fundo	Invest. Elegível	Fundo	PAGO
Exo 1 - Investigação, Desenvolvimento Tecnológico e Inovação		21 986 023	18 485 139	12 064 382	10 180 242	10 232 142
17	Atividades imobiliárias, alugueres e serviços prestados às empresas	21 986 023	18 485 139	12 064 382	10 180 242	10 232 142
Exo 2 - Melhorar o Acesso à Tecnologias da Informação e da		18 985 437	16 137 622	5 734 604	4 874 413	4 844 699
13	Atividades de informação e de comunicação, incluindo telecomunicações, atividades dos serviços de informação, programação informática, consultoria e atividades conexas	18 447 493	15 680 369	5 734 604	4 874 413	4 844 699
18	Administração pública	537 944	457 253	0	0	0
Exo 3 - Competitividade das Empresas Regionais		558 454 975	335 420 270	281 125 288	150 133 887	150 466 223
1	Agricultura e silvicultura	103 015	84 656	39 473	26 697	26 697
3	Indústrias alimentares e das bebidas	65 153 438	36 145 581	25 801 882	9 486 001	9 486 001
4	Fabrico de têxteis e produtos têxteis	516 638	315 908	0	0	0
5	Fabricação de equipamento de transporte	306 818	195 144	297 361	189 619	189 619
7	Outras indústrias transformadoras diversas	15 433 885	8 151 005	9 053 765	3 899 292	3 899 292
8	Indústrias extrativas (incluindo extração de materiais para a produção de energia)	5 586 904	4 479 817	5 262 366	4 294 905	4 294 905
9	Construção	193 829	94 976	132 179	59 480	59 480
11	Captação, tratamento e distribuição de água; saneamento, gestão de resíduos e despoluição	136 503	61 426	0	0	0
12	Transporte e armazenagem	13 795 334	6 478 197	8 609 799	2 890 529	2 890 529
13	Atividades de informação e de comunicação, incluindo telecomunicações, atividades dos serviços de informação, programação informática, consultoria e atividades conexas	2 773 356	1 758 963	1 030 118	500 125	500 125
14	Comércio por grosso e a retalho	30 045 346	13 780 599	18 207 115	6 790 169	6 790 169
15	Turismo, serviços de alojamento e restauração	242 251 745	130 994 865	109 474 683	47 093 604	47 093 604
16	Atividades financeiras e de seguros	20 024 405	20 014 910	5 003 594	5 001 438	5 001 438
17	Atividades imobiliárias, alugueres e serviços prestados às empresas	86 842 415	71 410 194	67 279 933	55 067 210	55 399 546
18	Administração pública	5 506 744	4 680 733	1 517 372	1 289 766	1 289 766
19	Educação	271 340	178 381	92 129	54 146	54 146
20	Atividades de saúde humana	43 402 157	21 288 130	15 662 830	7 591 840	7 591 840
21	Atividades de ação social, serviços comunitários, sociais e pessoais	20 924 631	12 567 028	9 386 574	4 249 385	4 249 385
22	Atividades associadas ao ambiente e às alterações climáticas	3 499 548	1 725 423	3 231 574	1 068 339	1 068 339
23	Indústrias criativas, artísticas, de entretenimento e recreativas	1 686 923	1 014 336	1 042 543	581 344	581 344
Exo 4 - Economia de Baixo Carbono		44 510 959	37 450 526	1 720 037	1 366 084	1 436 051
8	Indústrias extrativas (incluindo extração de materiais para a produção de energia)	4 142 044	3 520 737	424 471	360 801	430 768
10	Eletricidade, gás, vapor, água quente e ar condicionado	38 291 751	32 547 988	652 949	555 007	555 007
12	Transporte e armazenagem	336 706	286 200	0	0	0
16	Atividades financeiras e de seguros	951 517	425 000	237 879	106 250	106 250
18	Administração pública	788 941	670 600	404 738	344 027	344 027
Exo 5 - Alterações Climáticas e Prevenção e Gestão de Riscos		42 880 635	36 448 540	35 505 822	30 179 949	29 928 180
8	Indústrias extrativas (incluindo extração de materiais para a produção de energia)	1 118 040	950 334	0	0	0
18	Administração pública	41 762 596	35 498 206	35 505 822	30 179 949	29 928 180
Exo 6 - Ambiente e Eficiência dos Recursos		78 566 041	65 383 098	55 945 870	47 204 480	47 199 277
11	Captação, tratamento e distribuição de água; saneamento, gestão de resíduos e despoluição	26 630 100	22 635 585	16 878 111	14 346 394	14 527 321
16	Atividades financeiras e de seguros	3 344 750	1 445 000	836 188	361 250	361 250
18	Administração pública	42 110 625	35 794 031	31 966 491	27 171 517	26 985 387
22	Atividades associadas ao ambiente e às alterações climáticas	6 480 566	5 508 481	6 265 080	5 325 318	5 325 318
Exo 7 - Transportes Sustentáveis e Principais Redes de Infraestruturas		29 053 274	24 695 283	25 525 281	21 696 489	21 660 703
8	Indústrias extrativas (incluindo extração de materiais para a produção de energia)	17 978 011	15 281 309	17 540 177	14 909 150	14 872 488
12	Transporte e armazenagem	11 075 263	9 413 974	7 985 104	6 787 338	6 788 215
Exo 8 - Emprego e Mobilidade Laboral		101 917 807	86 630 136	68 320 284	58 072 241	55 662 207
15	Turismo, serviços de alojamento e restauração	10 081	8 569	1 830	1 555	2 841
17	Atividades imobiliárias, alugueres e serviços prestados às empresas	624 595	530 905	0	0	54 218
18	Administração pública	100 188 852	85 160 525	68 292 909	58 048 972	55 503 450
19	Educação	999 251	849 363	25 545	21 714	98 914
21	Atividades de ação social, serviços comunitários, sociais e pessoais	94 922	80 684	0	0	2 784
23	Indústrias criativas, artísticas, de entretenimento e recreativas	106	90	0	0	0
Exo 9 - Inclusão Social e Combate à Pobreza		181 299 274	154 104 383	158 747 677	134 935 525	126 501 813
18	Administração pública	104 926 215	89 187 283	92 606 136	78 715 216	70 046 616
20	Atividades de saúde humana	37 102 256	31 536 918	29 739 685	25 278 732	25 735 739
21	Atividades de ação social, serviços comunitários, sociais e pessoais	39 270 803	33 380 182	36 401 856	30 941 577	30 719 459
Exo 10 - Ensino e Aprendizagem ao Longo da Vida		248 600 577	211 310 490	181 023 842	153 870 266	155 747 094
1	Agricultura e silvicultura	95 139	80 868	72 506	61 630	62 844
14	Comércio por grosso e a retalho	2 904 645	2 468 949	2 111 798	1 795 028	1 766 583
15	Turismo, serviços de alojamento e restauração	1 088 524	925 245	838 754	712 941	735 558
17	Atividades imobiliárias, alugueres e serviços prestados às empresas	5 963 369	5 068 863	4 968 747	4 223 435	3 980 121
18	Administração pública	16 661 281	14 162 089	5 937 733	5 047 073	5 057 344
19	Educação	191 527 491	162 798 367	144 990 006	123 241 505	125 050 351
21	Atividades de ação social, serviços comunitários, sociais e pessoais	30 245 250	25 708 462	22 007 794	18 706 625	19 013 389
23	Indústrias criativas, artísticas, de entretenimento e recreativas	114 878	97 646	96 503	82 028	80 905
Exo 11 - Capacidade Institucional e Administração Pública Eficiente		79 060	67 201	2 688	2 285	3 528
18	Administração pública	79 060	67 201	2 688	2 285	3 528
Exo 12 - Alocação Específica para a Ultraperiferia		67 647 059	57 500 000	67 647 059	57 500 000	57 325 000
12	Transporte e armazenagem	67 647 059	57 500 000	67 647 059	57 500 000	57 325 000
Exo 13 - Assistência Técnica		8 094 415	6 880 252	7 591 941	6 453 150	6 453 150
18	Administração pública	8 094 415	6 880 252	7 591 941	6 453 150	6 453 150
PO AÇORES 2020		1 402 075 536	1 050 512 939	900 954 775	676 469 011	667 460 069

TIPO DE BENEFICIÁRIO	APROVADO			EXECUTADO		euros PAGO
	Nº Candidaturas	Invest. Elegível	Fundo	Invest. Elegível	Fundo	Fundo
Eixo 1 - Investigação, Desenvolvimento Tecnológico e Inovação	60	21 986 023	18 485 139	12 064 382	10 180 242	10 232 142
Governo / Direções Regionais	2	9 658 413	8 209 651	8 347 061	7 095 002	7 188 229
Empresas Privadas	13	2 867 185	2 234 126	1 041 143	810 489	826 578
Fundo / Institutos	2	337 138	286 567	121 806	103 535	100 763
Universidade / Fundações	43	9 123 286	7 754 793	2 554 371	2 171 215	2 116 573
Eixo 2 - Melhorar o Acesso à Tecnologias da Informação e da Comunicação, bem como a sua Utilização e	24	18 985 437	16 137 622	5 734 604	4 874 413	4 844 699
Governo / Direções Regionais	10	11 022 376	9 369 019	1 556 275	1 322 834	1 318 043
Autarquias Locais / Serviços e Empresas Municipais	10	4 824 451	4 100 783	2 904 710	2 469 004	2 452 699
Sector Empresarial Público	3	3 132 712	2 662 805	1 267 719	1 077 562	1 068 944
Fundo / Institutos	1	5 899	5 014	5 899	5 014	5 014
Eixo 3 - Competitividade das Empresas Regionais	1 268	558 454 975	335 420 270	281 125 288	150 133 887	150 466 223
Governo / Direções Regionais	17	15 328 380	13 029 123	7 807 671	6 636 520	6 636 520
Autarquias Locais / Serviços e Empresas Municipais	16	9 860 071	8 381 061	3 624 744	3 081 032	3 063 980
Sector Empresarial Público	4	2 906 661	2 470 662	2 387 827	2 029 653	2 029 653
Sector Financeiro	6	17 000 000	17 000 000	4 250 000	4 250 000	4 250 000
Empresas Privadas	1 167	448 820 818	239 231 237	209 738 578	88 705 184	88 705 184
Fundo / Institutos	18	15 647 056	13 749 997	11 953 110	10 272 643	10 228 151
Associação sem fins lucrativos	40	48 891 989	41 558 190	41 363 359	35 158 855	35 552 735
Eixo 4 - Economia de Baixo Carbono	20	44 510 959	37 450 526	1 720 037	1 366 084	1 436 051
Governo / Direções Regionais	6	1 543 337	1 311 837	778 771	661 956	661 956
Autarquias Locais / Serviços e Empresas Municipais	11	4 627 441	3 933 325	512 853	435 925	505 893
Sector Empresarial Público	2	37 388 664	31 780 365	190 533	161 953	161 953
Sector Financeiro	1	951 517	425 000	237 879	106 250	106 250
Eixo 5 - Alterações Climáticas e Prevenção e Gestão de Riscos	58	42 880 635	36 448 540	35 505 822	30 179 949	29 928 180
Governo / Direções Regionais	36	35 531 440	30 201 724	31 039 515	26 383 587	26 184 705
Autarquias Locais / Serviços e Empresas Municipais	21	6 817 609	5 794 968	3 960 510	3 366 433	3 314 218
Universidade / Fundações	1	531 586	451 848	505 798	429 928	429 256
Eixo 6 - Ambiente e Eficiência dos Recursos	90	78 566 041	65 383 098	55 945 870	47 204 480	47 199 277
Governo / Direções Regionais	21	34 114 637	28 997 441	28 138 194	23 917 465	23 847 180
Autarquias Locais / Serviços e Empresas Municipais	67	40 664 181	34 564 554	26 529 016	22 549 664	22 614 746
Sector Empresarial Público	1	442 473	376 102	442 472	376 101	376 101
Sector Financeiro	1	3 344 750	1 445 000	836 188	361 250	361 250
Eixo 7 - Transportes Sustentáveis e Principais Redes de Infraestruturas	28	29 053 274	24 695 283	25 525 281	21 696 489	21 660 703
Governo / Direções Regionais	19	23 067 042	19 606 985	20 161 242	17 137 056	17 140 660
Sector Empresarial Público	9	5 986 233	5 088 298	5 364 038	4 559 433	4 520 043
Eixo 8 - Emprego e Mobilidade Laboral	51	101 917 807	86 630 136	68 320 284	58 072 241	55 662 207
Fundo / Institutos	27	100 188 852	85 160 525	68 292 909	58 048 972	55 503 450
Ensino Profissional	24	1 728 954	1 469 611	27 375	23 269	158 757
Eixo 9 - Inclusão Social e Combate à Pobreza	56	181 299 274	154 104 383	158 747 677	134 935 525	126 501 813
Governo / Direções Regionais	51	76 525 809	65 046 937	66 294 290	56 350 147	56 590 415
Sector Empresarial Público	1	727 577	618 441	727 577	618 441	618 441
Fundo / Institutos	3	104 026 231	88 422 296	91 706 152	77 950 229	69 276 249
Ensino Profissional	1	19 657	16 709	19 657	16 709	16 709
Eixo 10 - Ensino e Aprendizagem ao Longo da Vida	242	248 600 577	211 310 490	181 023 842	153 870 266	155 747 094
Governo / Direções Regionais	7	86 234 023	73 298 919	77 954 618	66 261 425	66 975 584
Autarquias Locais / Serviços e Empresas Municipais	5	6 498 329	5 523 579	4 996 552	4 247 069	4 188 182
Fundo / Institutos	7	14 144 298	12 022 653	4 771 760	4 055 996	4 066 267
Ensino Profissional	223	141 723 927	120 465 338	93 300 912	79 305 775	80 517 061
Eixo 11 - Capacidade Institucional e Administração Pública Eficiente	1	79 060	67 201	2 688	2 285	3 528
Fundo / Institutos	1	79 060	67 201	2 688	2 285	3 528
Eixo 12 - Alocação Específica para a Ultraperiferia	3	67 647 059	57 500 000	67 647 059	57 500 000	57 325 000
Governo / Direções Regionais	3	67 647 059	57 500 000	67 647 059	57 500 000	57 325 000
Eixo 13 - Assistência Técnica	9	8 094 415	6 880 252	7 591 941	6 453 150	6 453 150
Governo / Direções Regionais	9	8 094 415	6 880 252	7 591 941	6 453 150	6 453 150
PO AÇORES 2020	1 910	1 402 075 536	1 050 512 939	900 954 775	676 469 011	667 460 069

CONCEITOS E NOTAS EXPLICATIVAS

Sobre o processo dos avisos:

Aviso ou período de candidatura | Fase de apresentação, admissão e seleção de candidaturas que dá origem a uma decisão para a atribuição de financiamento às operações que vierem a ser aprovadas e contratadas pelos beneficiários.

O Aviso ou período de candidatura pode ainda revestir-se da figura de convite, quando o mesmo é dirigido a um conjunto pré-estabelecido de entidades.

Os Avisos dizem respeito a tipologias elegíveis num regulamento específico, ou a um subconjunto destas, enquadradas num Programa Operacional e num eixo prioritário. Exceionalmente, no caso de tipologias não previstas em regulamento específico, a sua definição constará em sede de aviso de abertura de concurso.

No Aviso ou período de candidatura, são estabelecidas as datas de início e de encerramento bem como a dotação orçamental de fundo comunitário a atribuir na sequência do inerente processo de seleção.

Podem existir ainda períodos de candidatura em aberto/em contínuo (com ou sem dotação orçamental explicitada), ou seja, que vigoram até à execução financeira integral da(s) tipologia(s) em causa ou, caso exista, da respetiva dotação orçamental.

Aviso ou período de candidatura em aberto | Aviso ou período de candidatura com prazo para submissão de candidaturas a decorrer.

Aviso ou período de candidatura em contínuo | Aviso ou período de candidatura é transversal ao período de programação.

Aviso ou período de candidatura encerrado | Aviso ou período de candidatura cujo prazo para submissão de candidaturas está terminado.

Sobre o processo das candidaturas:

Candidatura | Pedido formal de apoio financeiro público (nacional e/ou comunitário) apresentado pelo beneficiário à Autoridade de Gestão de um Programa Operacional (PO) ou Organismo Intermédio, com vista a garantir a realização de projetos elegíveis financiados no âmbito do PO, que prosseguem os objetivos do eixo prioritário em que se enquadram.

A candidatura formaliza-se através do preenchimento de um formulário tipo – no qual é, nomeadamente, descrita a operação a financiar, os seus objetivos, a sua sustentabilidade, o calendário de execução e a programação financeira – e

demais documentação exigida para a sua instrução. A candidatura passa a designar-se operação aquando da sua aprovação.

Candidatura apresentada | Candidatura/Pedido de Apoio/Plano ou Estratégia submetida a um Aviso ou período de candidatura (em contínuo/aberto ou encerrado). Nos casos de avisos ou períodos de candidatura encerrados apenas se consideram as candidaturas submetidas dentro dos prazos estabelecidos.

Candidatura em análise de admissibilidade | Candidatura/ Pedido de Apoio/ Plano ou Estratégia apresentada cujo processo de verificação das condições de admissão não se encontra concluído.

Candidatura admitida | Candidatura/Pedido de Apoio/Plano ou Estratégia apresentada que cumpre os requisitos de admissibilidade aplicáveis e que, portanto, é aceite pela Autoridade de Gestão ou em quem esta tenha delegado, para integrar o processo de seleção. Todas as candidaturas admitidas passam para a análise de mérito, após a qual assumem um dos seguintes estados: aprovada, não aprovada.

Candidatura não admitida | Candidatura/Pedido de Apoio/Plano ou Estratégia submetida a um aviso ou período de candidatura, nos prazos estabelecidos, que não cumpre os requisitos formais de admissibilidade aplicáveis, e como tal, não aceite pela Autoridade de Gestão / Organismo Intermédio para integrar o processo de seleção. As candidaturas consideradas não elegíveis, por qualquer razão que não resulte da respetiva análise de mérito, serão contabilizadas como não admitidas.

Candidatura em análise de mérito | Candidatura/Pedido de Apoio/Plano ou Estratégia admitida cujo processo de apreciação não se encontra concluído. Caso não existam desistências até e durante a fase de análise de mérito, as candidaturas neste estado poderão ser apuradas pelas Autoridade de Gestão pela diferença entre o total de candidaturas admitidas e o somatório entre as candidaturas aprovadas e não aprovadas.

Candidatura aprovada (operação) | Candidatura/Pedido de Apoio/Plano ou Estratégia selecionada e com decisão de aprovação e consequente cofinanciamento. O volume de candidaturas aprovadas é líquido de desistências (ocorridas na fase de audiência prévia e, como tal, antes de concluído o processo de aprovação). Corresponde, em regra, à primeira decisão de aprovação, salvo nos casos em que tal não é possível de apurar (correspondendo aí à decisão de aprovação vigente, incluindo reprogramações).

Candidatura não aprovada | Candidatura/Pedido de Apoio/Plano ou Estratégia admitida e sobre a qual a Autoridade de Gestão emite uma decisão que não dá origem a cofinanciamento. A ausência do cofinanciamento pode resultar da falta de mérito da candidatura (reprovada) ou de dotação orçamental insuficiente. As candidaturas com parecer “não elegível” devido ao mérito da operação serão contabilizadas como “não aprovadas”.

Candidatura desistida | Candidatura/Pedido de Apoio/Plano ou Estratégia apresentada e cujo processo de admissibilidade ou de aprovação não foi concluído por iniciativa do beneficiário, antes da comunicação de cofinanciamento.

Candidatura anulada | Candidatura/Pedido de Apoio aprovada e cuja comunicação de cofinanciamento teve lugar mas, por iniciativa do beneficiário ou por incumprimento legal, não celebra o respetivo contrato, ou não assina o termo de aceitação.

Candidatura contratada | Candidatura/Pedido de Apoio aprovada que foi objeto de celebração de um contrato de financiamento com o beneficiário ou de assinatura de termo de aceitação.

Candidatura revogada | Candidatura/Pedido de Apoio aprovada com revogação da decisão de cofinanciamento após a celebração de contrato, independentemente de a rescisão ter sido promovida pelo beneficiário ou pela Autoridade de Gestão ou equiparado Organismo Intermédio.

Operação em execução | Operação/Pedido de Apoio/Plano ou Estratégia aprovada e contratada e que se encontra a executar as suas componentes físicas e os seus objetivos financeiros.

Operação encerrada ou concluída | Operação/Pedido de Apoio/Plano ou Estratégia fisicamente concluída e plenamente executada em relação à qual todos os pagamentos em causa foram efetuados pelos beneficiários e em que a comparticipação total correspondente foi paga aos beneficiários respeitando os normativos em vigor no que se refere à legalidade e elegibilidade das despesas.

Sobre os financiamentos:

Dotação Fundo | Valor dos fundos europeus estruturais e de investimento programados para o atual período de programação.

Dotação total a concurso | Dotação global (fundo e contrapartida pública nacional, quando essa informação esteja disponível) prevista em determinado Aviso ou período de candidatura. Caso as candidaturas sejam submetidas a períodos de candidatura em contínuo, este campo será preenchido com o montante de Fundo associado ao Eixo Prioritário/Tipologia de intervenção quando este se encontre explicitado, nomeadamente, no respetivo aviso de

abertura do período de candidatura. Nestes casos, sempre que exista um reforço da dotação a concurso, essa informação deverá ser atualizada.

Fundo comunitário a concurso | Dotação de fundo prevista no Aviso ou período de candidatura incluindo, quando aplicável, eventuais alterações ocorridas durante o período de apresentação de candidaturas.

Investimento ou custo total | Somatório da despesa elegível comparticipada e da despesa não comparticipada (que inclui a despesa elegível que não é objeto de apoio e a despesa não elegível) que seja considerada indispensável à prossecução dos objetivos da operação.

Investimento ou custo total elegível | Total da despesa pública e privada, considerada para efeitos de cofinanciamento pelos fundos comunitários.

Investimento não elegível | Montante de despesa associada a uma operação, cuja natureza ou data de realização não permitam o seu financiamento pelos fundos, sendo a sua cobertura assegurada pelo beneficiário.

Fundo aprovado | Valor dos fundos europeus estruturais e de investimento aprovados e inscritos na decisão de financiamento em vigor para cada operação.

Fundo executado | Corresponde à validação de despesas elegíveis que são consideradas necessárias para a execução satisfatória da operação.

Despesa pública | Qualquer participação pública no financiamento de operações proveniente do Orçamento do Estado, do Orçamento da Segurança Social, de autoridades regionais e locais, das Comunidades Europeias no âmbito dos FEEI e de outras iniciativas comunitárias e qualquer despesa equiparável. É considerada despesa equiparável qualquer participação no financiamento de operações proveniente do orçamento de organismos de direito público ou de associações de uma ou mais autoridades locais ou regionais ou de organismos públicos.

Despesa certificada | Procedimento formal através do qual a Autoridade de Certificação declara à Comissão Europeia que as despesas apresentadas para reembolso são elegíveis, que se encontram justificadas por faturas pagas, ou outros documentos contabilísticos de valor probatório equivalente, ou indicadores físicos de realização no caso de custos simplificados, e que foram realizadas no âmbito de operações devidamente aprovadas para financiamento a título de um Programa Operacional.

Contrapartida pública nacional total aprovada/ executada | Qualquer participação pública para o financiamento de operações proveniente do Orçamento do Estado, de autoridades regionais e locais e qualquer despesa equiparável. É considerada despesa equiparável qualquer participação para o financiamento de operações proveniente do orçamento de organismos de direito público ou de associações de uma ou mais autoridades locais ou

regionais ou de organismos públicos. As fontes são repartidas pelo: OE – Orçamento de Estado, OSS- Orçamento da Segurança Social, AL – Autarquias Locais, RA – Regiões Autónomas, EP – Empresas Pública, ou Outra(s) fonte(s).

Financiamento privado | Montante de participação privada no âmbito de uma operação.

Pagamentos aos beneficiários | Transferências diretas para os beneficiários a título de reembolso, de adiantamentos ou, no caso do FEADER, no âmbito do pagamento de ajudas forfetárias. O volume de pagamentos deve incluir valores ainda não recuperados relativos a dívidas, incluindo as que resultem de reprogramação/rescisão ou revogação de financiamentos, ou refletir a sua dedução após aquela recuperação.

Pagamentos intermédios da CE | Pagamentos realizados pela Comissão Europeia com base na despesa aprovada e certificada.

Rácio pagamentos/programado | Valor dos pagamentos efetuados aos beneficiários/valor da dotação de fundo programada.

Taxa de financiamento | Percentagem que o financiamento comunitário representa no custo total elegível de uma operação.

Taxa de admissibilidade das candidaturas/Pedido de Apoio | Candidaturas ou pedidos de apoio admitidos/ candidaturas e pedidos de apoio apresentados com análise de admissibilidade concluída.

Taxa de admissibilidade do investimento ou custo total | Valor do investimento ou custo total das candidaturas ou dos pedidos de apoio admitidos/valor do investimento ou custo total das candidaturas ou dos pedidos de apoio apresentados com análise de admissibilidade concluída.

Taxa de aprovação bruta das candidaturas/Pedido de Apoio | Candidaturas ou pedidos de apoio aprovados/ candidaturas ou pedido de apoio apresentados com análise de admissibilidade concluída.

Taxa de aprovação bruta do investimento ou custo total | Valor do investimento ou custo total das candidaturas ou dos pedidos de apoio aprovados /total de investimento ou custo total das candidaturas ou dos pedidos de apoio apresentados com análise de admissibilidade concluída.

Taxa de aprovação líquida das candidaturas/Pedido de Apoio | Candidaturas ou pedidos de apoio aprovados/ candidaturas ou pedido de apoio admitidos com análise de mérito concluída.

Taxa de aprovação líquida do investimento ou custo total | Valor do investimento ou custo total das candidaturas ou dos pedidos de apoio aprovados/total de investimento ou custo total das candidaturas ou dos pedidos de apoio admitidos com análise de mérito concluída.

Taxa de contratação/aceitação das candidaturas | Candidaturas ou pedido de apoio contratados/ candidaturas ou pedidos de apoio aprovados. Esta taxa reflete, em número de candidaturas, o desfasamento temporal entre o momento da aprovação e o momento da contratação.

Taxa de contratação dos fundos comunitários | Valor dos fundos das operações ou dos pedidos de apoio contratados/valor dos fundos das operações ou dos pedidos de apoio aprovados. Esta taxa reflete, em valor de fundo aprovado, o desfasamento temporal entre o momento da aprovação e o momento da contratação.

Taxa de compromisso | Valor do fundo aprovado associado às operações /valor da dotação do fundo programada.

Taxa de execução | Valor do fundo executado/valor da dotação de fundo programada.

Taxa de realização | Valor do fundo executado /valor do fundo aprovado associado às operações.

Taxa de pagamento | Valor do fundo pago aos beneficiários/valor do fundo aprovado associado às operações.

Taxa de certificação do fundo programado | Valor da despesa certificada de fundo comunitário (no caso do FEADER, o valor dos pagamentos elegíveis) /valor do fundo comunitário programado. Esta taxa pode refletir um desfasamento face à taxa de execução: por excesso, dado que a certificação de despesas é realizada à taxa de cofinanciamento do eixo prioritário, em alguns casos, superior à taxa média de cofinanciamento das operações aprovadas; e por defeito, devido ao desfasamento temporal entre validação e certificação de despesa.

Taxa de reembolso | Valor do fundo pago aos beneficiários, incluindo a beneficiários responsáveis pela execução de políticas públicas/valor do fundo executado. Sempre que este valor é superior a 100% significa que o montante pago por adiantamento(s) não certificáveis é superior ao valor do fundo comunitário associado à execução.

Para informação adicional consultar o sítio do PO Açores 2020 em:
<http://poacores2020.azores.gov.pt>

SIGLAS

AG: Autoridade de Gestão
AP/PR: Aprovado/Programado
CE: Comissão Europeia
EX/AP: Executado/Aprovado
EX/PR: Executado/Programado
FEDER: Fundo Europeu de Desenvolvimento Regional
FEEI: Fundos Europeus Estruturais e de Investimento
FSE: Fundo Social Europeu
I&DT: Investigação e Desenvolvimento Tecnológico
IEJ: Iniciativa Emprego Jovem
MEuros: milhões de euros
M€: milhões de euros
PG/AP: Pago/Aprovado
PG/EX: Pago/Executado
PG/PR: Pago/Programado
PO: Programa Operacional
PT2020: Portugal 2020
p.p.: pontos percentuais
TIC: Tecnologias de informação e de comunicação
UE: União Europeia

A informação apresentada neste Boletim tem por base os conceitos definidos na Norma n.º 08/AD&C/2015 – Orientações sobre o Sistema de Monitorização do Portugal 2020.

