



Boletim Informativo do
Programa Operacional
AÇORES 2020

Ficha Técnica:

Título: Boletim Informativo do PO Açores 2020

Edição: Direção Regional do Planeamento e Fundos Estruturais

Data de edição: setembro de 2020

Fotografia: Museu Carlos Machado - Núcleo de St.º André - Reservas visitáveis e área expositiva de curta duração, na ilha de São Miguel

NOTA DE ABERTURA

O Programa Operacional dos Açores, no atual Quadro Comunitário 2014-2020, tem vindo a registar as mais elevadas taxas de absorção e de execução efetiva dos fundos estruturais europeus. As propostas de investimento público e principalmente as intenções de investimento privado aumentaram, com uma boa variedade de projetos, quer no âmbito do empreendedorismo, da modernização e capacitação, da inovação, do aumento de escala e também da diferenciação, com setores a emergirem com alguma robustez e sustentabilidade, como o turismo.

No passado dia 9 de setembro foi aprovada pela Comissão Europeia uma reprogramação extraordinária do PO Açores 2020, através da Decisão nº C (2020) 6254, com o objetivo de serem mobilizados recursos financeiros para o combate à Covid-19, focados nas necessidades de apoio na área da saúde e do apoio às empresas e às famílias.

No PO Açores 2020, até setembro de 2020, foram abertos 216 concursos para apresentação de candidaturas ao programa, com uma dotação global de 1 481 milhões de euros de fundo.

O nível de compromisso do Programa atingiu os 1 071 milhões de euros, decorrente da contratualização com operações aprovadas, traduzindo uma taxa de compromisso de cerca de 94,2%.

A execução financeira atingiu os 698 milhões de euros, traduzindo uma taxa de execução de 61,3% da dotação global dos fundos que integram o PO Açores 2020.

O montante de comparticipação dos fundos europeus injetado na economia regional, por via das transferências para os beneficiários regionais com operações em curso, ascende a 688 milhões de euros.

Os dados deste boletim que a seguir se apresentam estão organizados e sistematizados para uma leitura simples, mas relativamente aprofundada, sobre a aplicação do Fundo Europeu de Desenvolvimento Regional (FEDER) e do Fundo Social Europeu (FSE) nos Açores, seguindo conceitos e informação prestada a nível nacional, neste âmbito.

Direção Regional do Planeamento e Fundos Estruturais



APRESENTAÇÃO DO PO AÇORES 2020

O PO Açores 2020 é um programa participado pelos fundos estruturais comunitários FEDER (Fundo Europeu de Desenvolvimento Regional) e FSE (Fundo Social Europeu), para o período de programação 2014-2020, e foi aprovado pela Comissão Europeia através da Decisão C (2014) 10176, de 18 de dezembro.

O Programa foi preparado pelo Governo dos Açores, sintetizando um conjunto muito amplo de consultas e contribuições de uma grande diversidade de agentes regionais, expressando as principais propostas em matéria de política regional de desenvolvimento para o futuro próximo, na observância das principais linhas de orientação da Estratégia Europeia 2020 e do Acordo de Parceria Nacional.

Concentrando o PO Açores 2020 a quase totalidade das intervenções com cofinanciamento pelos dois fundos estruturais – FEDER e FSE - no arquipélago, o leque de objetivos temáticos e das prioridades de investimento selecionadas é amplo e diversificado, contemplando as diversas vertentes das políticas públicas orientadas para o crescimento económico inteligente, do fomento do emprego, da inclusão social e da sustentabilidade ambiental, permitindo aos agentes locais acederem a recursos financeiros que viabilizarão os seus projetos de desenvolvimento nas diferentes áreas de intervenção e setores da economia e da sociedade. Destaca-se ainda o apoio específico do Fundo Estrutural FEDER que a Região beneficia, mercê da sua condição de Região Ultraperiférica, conforme reconhecido no artigo 349.º do Tratado sobre o Funcionamento da União Europeia, para o financiamento de obrigações de serviço público de transporte de passageiros entre as ilhas dos Açores.

O Programa Operacional dispõe de um envelope financeiro de cerca de 1.137 milhões de euros, em que 793,7 milhões de euros estão afetos a intervenções financiadas pelo Fundo Europeu de Desenvolvimento Regional (FEDER) e 343,7 milhões de euros pelo Fundo Social Europeu (FSE). Com esta repartição é sinalizada de forma muito clara que as políticas ativas de emprego, de formação e de qualificação têm uma prioridade nas políticas públicas, traduzindo-se, em termos financeiros e em comparação com o período de programação 2007-2013, num reforço de 150 milhões de euros da dotação que se atribuiu ao fundo que financiará estas políticas, o Fundo Social Europeu.

O Programa Operacional encontra-se estruturado em 13 eixos prioritários e em 40 prioridades de investimento, enquadrados nos grandes temas da estratégia 2020, o Crescimento Inteligente, o Crescimento Sustentável e o Crescimento Inclusivo.

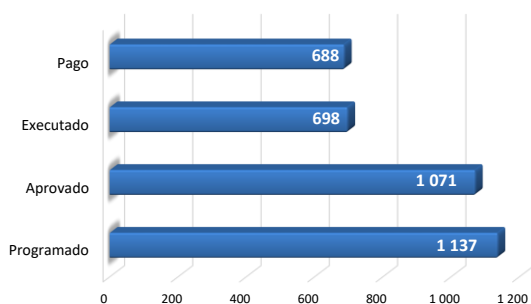
CRESCIMENTO INTELIGENTE	Eixo 1 - Investigação, Desenvolvimento Tecnológico e Inovação Eixo 2 - Melhorar o Acesso à Tecnologias da Informação e da Comunicação, bem como a sua Utilização e Qualidade Eixo 3 - Competitividade das Empresas Regionais
CRESCIMENTO SUSTENTÁVEL	Eixo 4 - Economia de Baixo Carbono Eixo 5 - Alterações Climáticas e Prevenção e Gestão de Riscos Eixo 6 - Ambiente e Eficiência dos Recursos Eixo 7 - Transportes Sustentáveis e Principais Redes de Infraestruturas
CRESCIMENTO INCLUSIVO	Eixo 8 - Emprego e Mobilidade Laboral Eixo 9 - Inclusão Social e Combate à Pobreza Eixo 10 - Ensino e Aprendizagem ao Longo da Vida Eixo 11 - Capacidade Institucional e Administração Pública Eficiente
ULTRAPERIFERIA	Eixo 12 - Alocação Específica para a Ultraperiferia
ASSISTÊNCIA TÉCNICA	Eixo 13 - Assistência Técnica

A APLICAÇÃO DOS FUNDOS EUROPEUS NOS AÇORES (FEDER E FSE)

- ▶ Taxa de compromisso: 94,2%
- ▶ Taxa de execução: 61,3%
- ▶ Taxa de reembolso: 98,6%

O PO Açores 2020 tem vindo a registar as mais elevadas taxas de absorção e de execução efetiva dos fundos estruturais europeus a nível nacional.

A Execução dos Fundos Estruturais (MEuros)



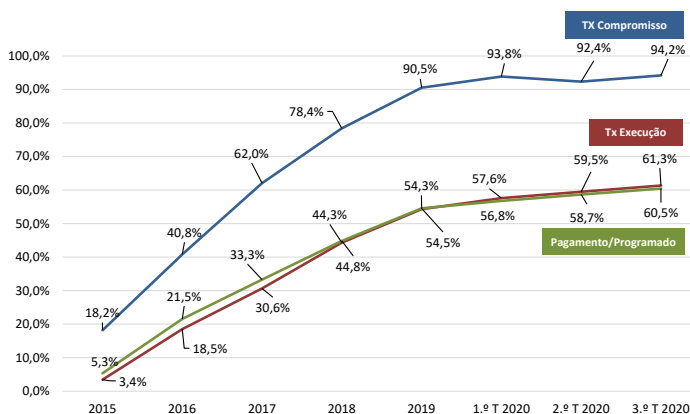
No final do 3º trimestre de 2020, o nível de compromisso do Programa ascendia a 1.071 M€ de fundo estrutural comunitário (FEDER e FSE), correspondendo a 2 133 projetos aprovados. O investimento elegível associado a estes compromissos de financiamento corresponde a 1 432,4 M€. Em termos relativos, estão comprometidos 94,2% da dotação global dos fundos estruturais, não havendo desvio significativo entre os 2 fundos – 95,6% da dotação FEDER e 90,9% da dotação FSE.

Em termos relativos, 61,3% da dotação global dos fundos do PO Açores 2020 (1 137 M€) já está executada, mais 1,8 p.p. do que no trimestre anterior.

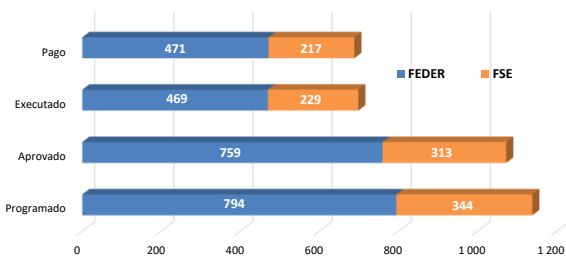
O montante de meios financeiros introduzidos na economia regional ascendeu a 688 M€, o equivalente a 60,5% dos fundos programados e a 64,2% do total de fundos aprovados.

Foi submetida documentação probatória de pagamentos efetivamente realizados a empreiteiros e fornecedores de bens e serviços para a realização dos projetos num montante acumulado de investimento elegível de 932 M€, a que correspondeu um financiamento comunitário de 698 M€.

EVOLUÇÃO DAS TAXAS DE COMPROMISSO, EXECUÇÃO E PAGAMENTOS



A Execução dos Fundos Estruturais (MEuros)



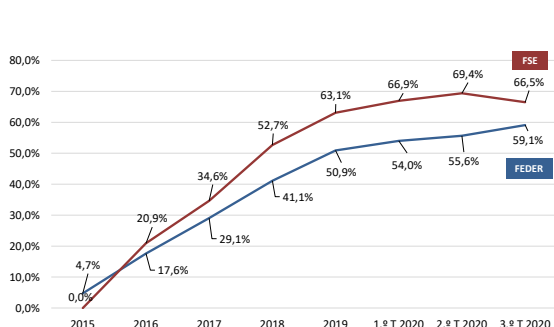
No FEDER foram executados 469 M€ de fundo estrutural e no FSE 229 M€.

Os pagamentos efetuados pelo FEDER totalizam 471 M€, enquanto os pagamentos realizados pelo FSE atingem o montante de 217 M€.

Comparando o valor da despesa com o fundo estrutural aprovado nas candidaturas, essa taxa de realização é de 65,1%.

A taxa de execução do FEDER situa-se nos 59,1%, mais 3,5 p. p. do que no trimestre anterior, enquanto que a taxa de execução do FSE atinge os 66,5%, menos 2,9 p. p. do que no trimestre anterior. Este decréscimo da taxa de execução do FSE, deve-se à reprogramação aprovada no PO Açores 2020, a 09 de setembro de 2020, que reforçou a dotação do FSE por contrapartida da dotação do FEDER.

EVOLUÇÃO DA TAXA DE EXECUÇÃO DO FEDER E FSE



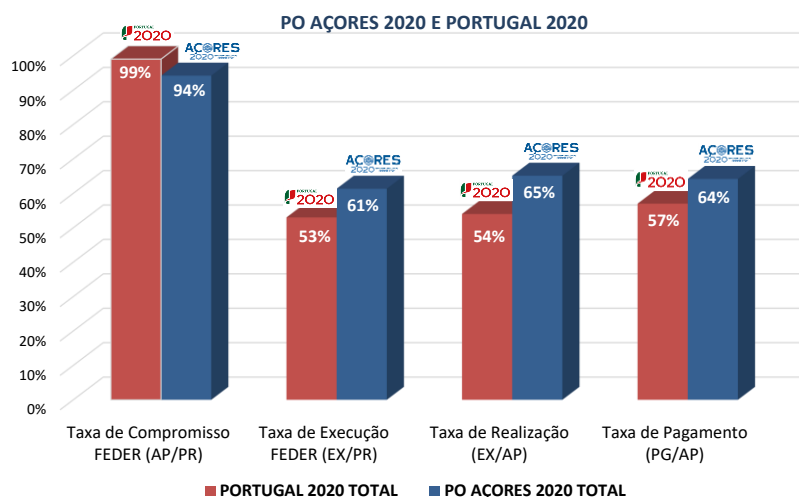
Ponto de situação da execução dos Fundos Estruturais do PO Açores 2020, a 30 de setembro de 2020

euros

Fundo	Programado	Projetos aprovados (n.º)	Invest. Elegível aprovado	Fundo aprovado	Invest. Elegível executado	Fundo executado	Pagamentos
FEDER	793 724 866	1 835	1 064 485 813	758 730 025	663 630 362	469 128 083	470 749 509
FSE	343 756 016	298	367 899 570	312 714 635	268 850 228	228 522 694	216 861 653
PO AÇORES 2020	1 137 480 882	2 133	1 432 385 383	1 071 444 659	932 480 590	697 650 776	687 611 162

Posição do PO Açores 2020 em relação ao Portugal 2020

O bom desempenho do PO AÇORES 2020, no quadro do PORTUGAL 2020, é visível nos dados constantes neste boletim, assumindo o PO AÇORES 2020 uma posição de destaque ao nível dos compromissos, da taxa de execução e dos pagamentos.



Os principais dados financeiros, no final do 3.º trimestre de 2020, do agregado do Portugal 2020 e do PO Açores 2020 são os seguintes:

A taxa de compromisso de 94% do PO AÇORES 2020 compara com os 99% do agregado PT 2020.

Comparando os fundos estruturais que financiam o programa dos Açores, a taxa de compromisso do FEDER de 96% compara com 106% do FEDER do PT 2020 e os 91% do FSE do PO AÇORES 2020 compara com os 92% do FSE apurados no conjunto do PT 2020.

A taxa de execução de 61% do PO AÇORES 2020 compara com os 53% do agregado PT 2020.

Tomando os fundos estruturais que financiam o programa dos Açores, a taxa de execução FEDER de 59% compara com 50% de execução FEDER do PT 2020 e os 66% do FSE do PO AÇORES 2020 compara com os 54% do FSE apurados no conjunto do PT 2020.

A taxa de pagamento de 64% do PO AÇORES 2020 compara com os 57% do agregado PT 2020.

Ao compararmos os fundos estruturais que financiam o programa dos Açores, a taxa de pagamento do FEDER de 62% compara com 51% do FEDER do PT 2020 e os 69% do FSE do PO AÇORES 2020 compara com os 62% do FSE apurados no conjunto do PT 2020.

Ponto de situação da execução dos Fundos Estruturais do PO Açores 2020 e do Portugal 2020, a 30 de setembro de 2020

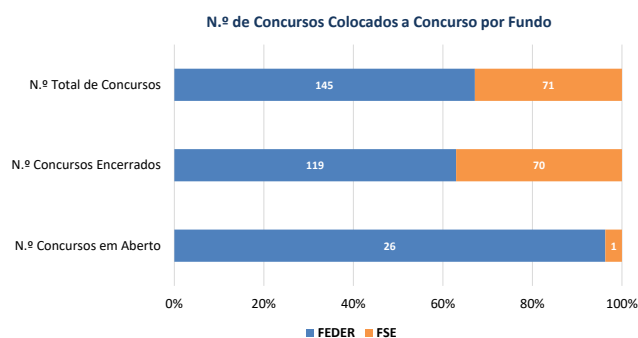
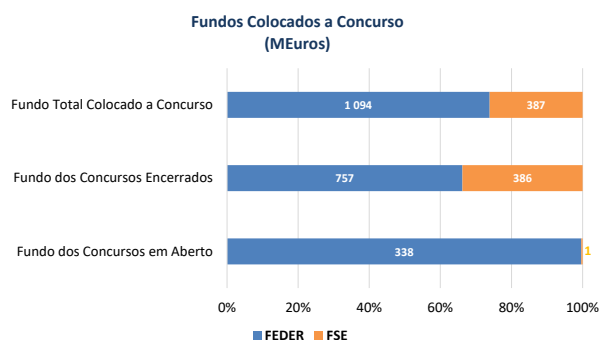
Programa	Taxa de Compromisso (AP/PR)	Taxa de Execução (EX/PR)	Taxa de Realização (EX/AP)	Taxa de Pagamento (PG/AP)	Taxa de Certificação (CERT/PR)
PORTUGAL 2020	99%	53%	54%	57%	37%
FEDER	106%	50%	47%	51%	45%
FSE	92%	54%	58%	62%	46%
PO AÇORES 2020	94%	61%	65%	64%	56%
FEDER	96%	59%	62%	62%	56%
FSE	91%	66%	73%	69%	

OS FUNDOS COLOCADOS A CONCURSO NO PO AÇORES 2020

- ▶ 1 481 M€ colocados a concurso
- ▶ 216 concursos, 27 em aberto

No final do 3.º trimestre de 2020, os fundos lançados a concurso ascenderam a 1 481 M€, representando 130% do total de fundos programados no PO Açores 2020, ou seja, o montante global dos fundos colocados a concurso excede a dotação do Programa em 344 M€.

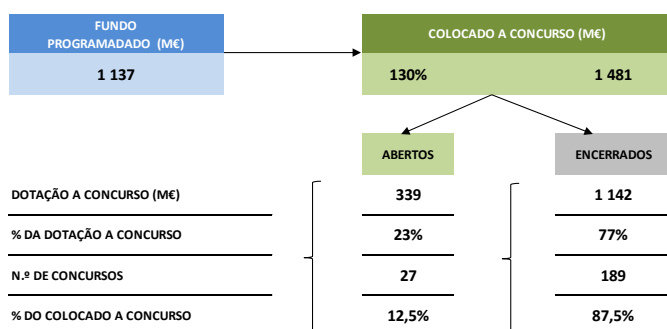
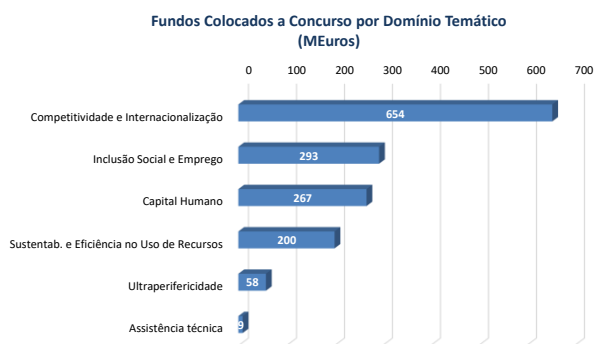
Do total dos fundos lançados a concurso, 1.094 M€ estavam afetos ao FEDER e 387 M€ ao FSE. Em termos relativos, 73,9% dos fundos lançados a concurso estavam alocados ao FEDER e 26,1% ao FSE.



• A DISTRIBUIÇÃO DOS FUNDOS POR DOMÍNIO TEMÁTICO

Analisando os fundos colocados a concurso por domínio temático do PO Açores 2020, até ao final do 3.º trimestre 2020, constata-se que foram lançados concursos no montante global de 654 M€ de fundo no domínio da Competitividade e Internacionalização, ou seja, 44,2% do total dos fundos colocados a concurso no Programa. Neste domínio temático estão inseridos os investimentos enquadráveis nos seguintes eixos: Eixo 1: Investigação e Inovação, Eixo 2: Tecnologias de Informação e Comunicação, Eixo 3: Competitividade das Empresas, Eixo 7: Transportes Sustentáveis e Eixo 11: Capacidade Institucional.

Também com grande expressão, destacam-se os domínios da Inclusão Social e Emprego, com 293 M€ de fundos colocados a concurso, e do Capital Humano com 267 M€. Em termos relativos, os fundos alocados a concursos nestes dois domínios representam 38% do total dos fundos colocados a concurso no Programa.



• OS CONCURSOS

Ocorreu a abertura de 216 concursos no PO Açores 2020 até 30 de setembro de 2020, 145 no FEDER e 71 no FSE.

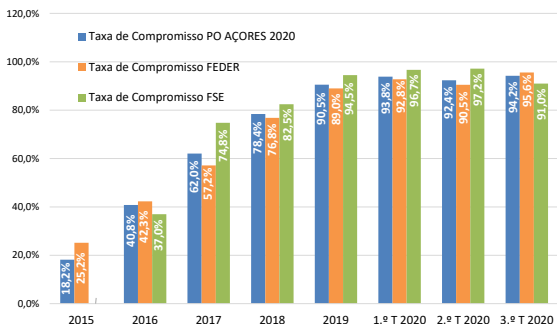
Encontravam-se em aberto 26 concursos no FEDER com uma dotação de 338 M€, à data de 30 de setembro de 2020. Na mesma data, encontrava-se em aberto um concurso do FSE, com uma dotação de 1 M€.

Os concursos já encerrados representam 77% da dotação colocada a concurso e 87,5% dos 216 concursos publicados.

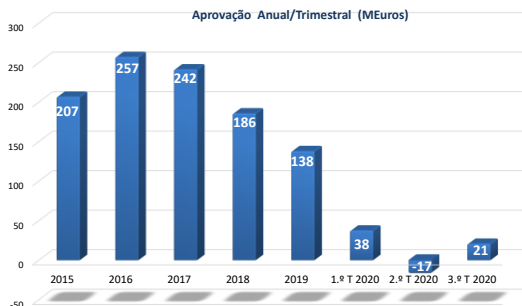
A PROCURA DE FINANCIAMENTO COMUNITÁRIO, REFLETIDA NAS APROVAÇÕES DO PO AÇORES 2020

▶ Fundos aprovados: 1 071 M€
▶ Taxa de compromisso: 94,2%

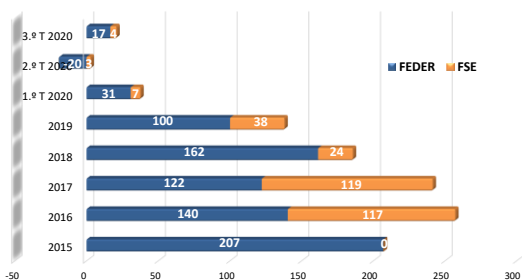
EVOLUÇÃO DA TAXA DE COMPROMISSO



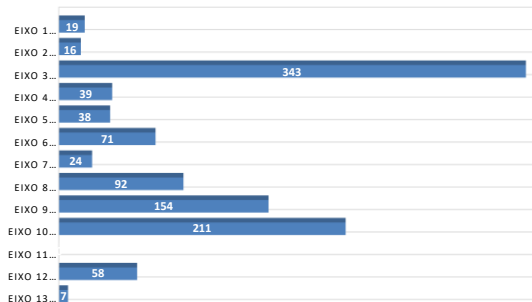
Aprovação Anual/Trimestral (MEuros)



Aprovação Anual/Trimestral por Fundo (MEuros)



APROVAÇÃO ACUMULADA POR EIXO (MEuros)



Até ao final de setembro de 2020 estavam aprovadas 2 133 candidaturas, com um investimento elegível de 1 432,4 M€ e um financiamento comunitário associado de 1 071 M€. Em termos relativos, estão comprometidos 94,2% da dotação global dos fundos estruturais.

No final do 3.º trimestre de 2020, o montante acumulado dos compromissos do FEDER totalizava 758,7 M€ de fundo estrutural comunitário e do FSE totalizava 312,7 M€. O investimento elegível associado a estes compromissos de financiamento ascende a 1.064,5 M€ no FEDER e a 367,9 M€ no FSE.

Em termos relativos, estão comprometidos 95,6% da dotação global do FEDER e 90,9% do FSE.

Comparando o terceiro trimestre de 2020 com o segundo trimestre de 2020, constata-se que a taxa de compromisso do Programa teve um acréscimo de 1,8 p.p., passando de 92,4% para 94,2%. No FEDER registou-se um acréscimo de 5,1% e no FSE um decréscimo de 6,2%. Estas variações significativas nas taxas de compromisso dos dois fundos devem-se à reprogramação aprovada no PO Açores 2020, a 09 de setembro de 2020, que reforçou a dotação do FSE por contrapartida da dotação do FEDER.

Verifica-se que o montante global das aprovações no 3.º trimestre de 2020 é de 21 M€.

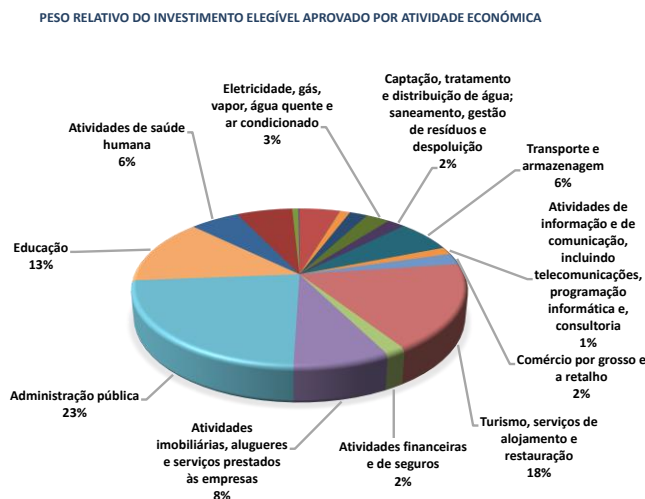
Do montante global do fundo aprovado no 3.º trimestre de 2020, 17 M€ correspondem a aprovações no FEDER e 4 M€ no FSE.

Analisando as aprovações acumuladas por eixo, no final do 3.º trimestre de 2020, verifica-se que os financiamentos orientados para os sistemas de incentivos ao investimento privado e ações coletivas, o emprego, a inclusão social e o ensino e aprendizagem ao longo da vida afetaram cerca de 75% do montante global de fundos comunitários comprometidos.

Destaca-se o Eixo 3 - Competitividade das Empresas Regionais com 343 M€ de fundo aprovado, ao qual está associado um investimento elegível de 573,2 M€ no setor empresarial da Região. As aprovações neste eixo representam 32% do total das aprovações do Programa.

Aprovações por atividade económica e domínio temático no PO AÇORES 2020

● OS FUNDOS POR ATIVIDADE ECONÓMICA



Os financiamentos orientados para os sistemas de incentivos ao investimento privado e ações coletivas, o emprego, a inclusão social, o ensino e aprendizagem ao longo da vida absorveram 75% do montante global de fundos comunitários comprometidos.

Destacam-se os investimentos aprovados na Administração Pública, com 23% do total aprovado.

Os investimentos no turismo com 18%, a educação com 13%, os transportes e a saúde com 6% foram outros domínios de atividade económica com expressão no âmbito das aprovações do PO Açores 2020.

● OS FUNDOS POR ATIVIDADE ECONÓMICA NOS PRIVADOS

A procura dos financiamentos comunitários do setor privado, no PO Açores 2020, por atividade económica, incidiu com grande expressão no setor do turismo, serviços de alojamento e restauração, com 45% do total aprovado.

Os serviços prestados às empresas, com 15% e as indústrias alimentares com 12%, foram outros domínios de atividade económica com expressão no âmbito das aprovações no setor privado.

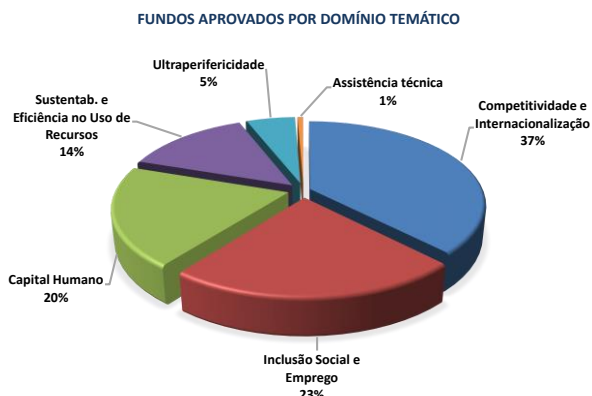
Com menor expressão, mas ainda com alguma relevância, as atividades de saúde humana têm um peso de 8% nas aprovações e as atividades de ação social representam 4% do total das aprovações.



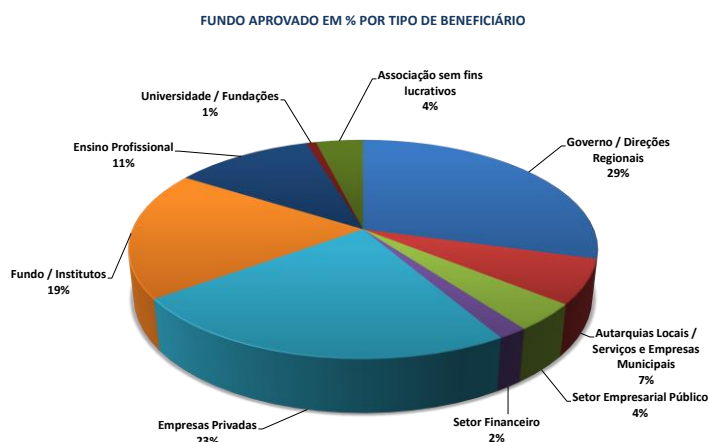
● OS FUNDOS POR DOMÍNIO TEMÁTICO

A procura dos financiamentos, por domínio temático no PO Açores 2020, incidiu com grande expressão na Competitividade e Internacionalização, representando 37% do total das aprovações do Programa. Neste domínio temático estão inseridos os investimentos aprovados no Eixo 1: Investigação e Inovação, Eixo 2: Tecnologias de Informação e Comunicação, Eixo 3: Competitividade das Empresas, Eixo 7: Transportes Sustentáveis e Eixo 11: Capacidade Institucional.

A Inclusão Social e Emprego e o Capital humano representam 23% e 20%, respetivamente, da procura de financiamento do Programa.



Aprovações por grandes grupos de beneficiários no PO AÇORES 2020



O fundo comunitário aprovado para o Governo/Direções Regionais, para as Empresas Privadas e para os Fundos e Institutos, representa 72% do total dos fundos aprovados até ao final do terceiro trimestre de 2020.

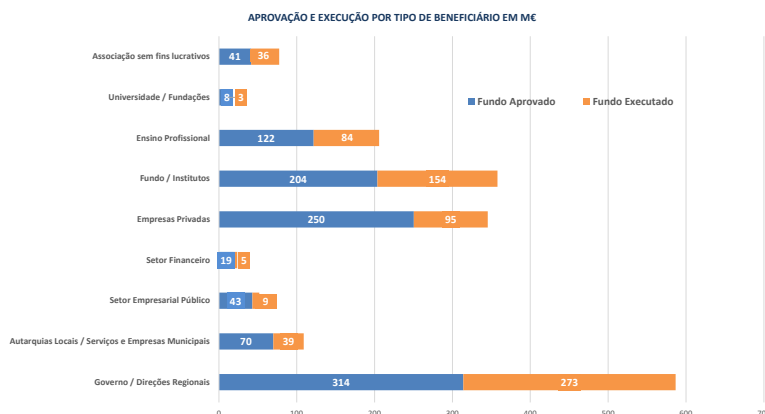
O fundo comunitário aprovado para os tipos de beneficiários acima mencionados ascende a 768 M€, estando associado um investimento elegível de 1 076 M€. Estas aprovações representam 68% do fundo programado.

● APROVAÇÃO E EXECUÇÃO POR TIPO DE BENEFICIÁRIO

Analisando as diversas tipologias de beneficiários, constata-se que o Governo/Direções Regionais têm o montante mais elevado de fundos aprovados no Programa. O fundo aprovado para este tipo de beneficiário ascende a 314 M€, a que corresponde um investimento elegível de 369 M€.

Deste montante, 273 M€ de fundo estão executados, correspondendo a um investimento elegível de 321 M€.

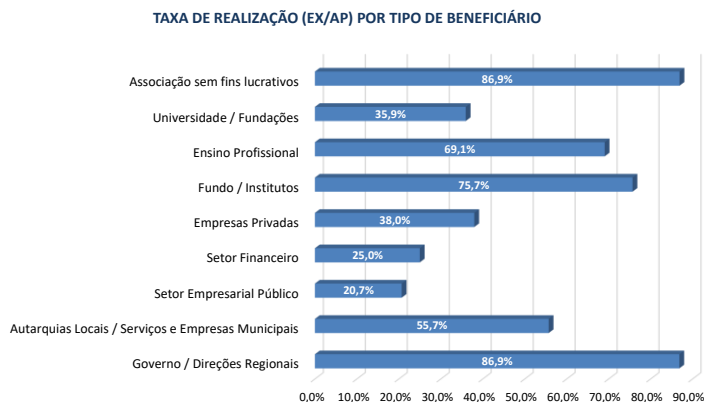
Destacam-se as aprovações no setor empresarial no montante de 250 M€ de fundo, a que corresponde um investimento elegível de 468 M€. Deste montante, estão já executados 95 M€ de fundo, a que corresponde um investimento elegível de 224 M€.



● TAXAS DE REALIZAÇÃO POR TIPO DE BENEFICIÁRIO

Analisando as taxas de realização (rácio entre o fundo executado e o fundo aprovado) dos diversos tipos de beneficiários, constata-se que o Governo/Direções Regionais e as Associações sem fins lucrativos têm a taxa de realização mais elevada, com 86,9% cada, ou seja, o fundo aprovado nas diversas candidaturas está praticamente todo executado.

Destacam-se ainda, com taxas de realização elevadas, os seguintes tipos de beneficiários: Fundo/Institutos, com 75,7%, Ensino Profissional, com 69,1% e as Autarquias Locais/Serviços e Empresas Municipais com 55,7%.

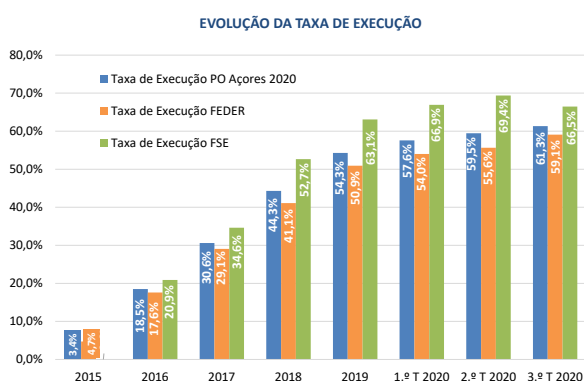
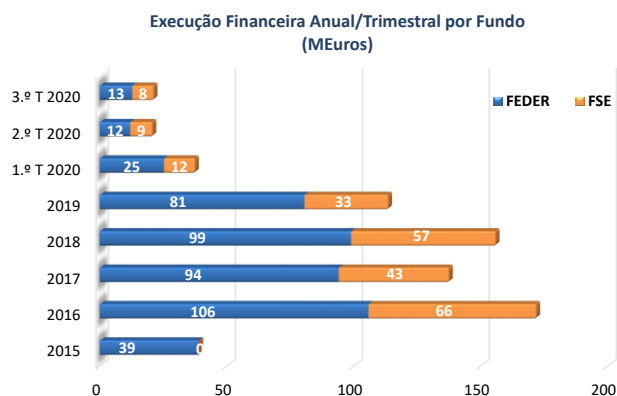
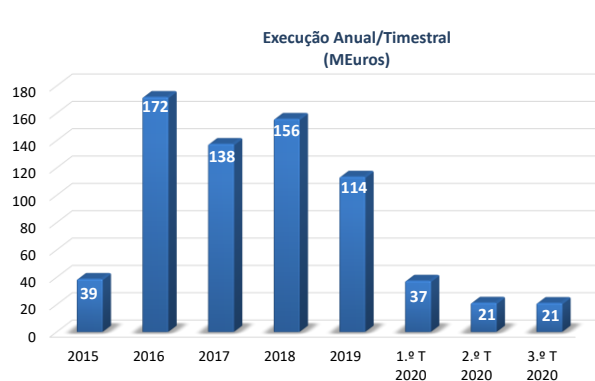


A EXECUÇÃO FINANCEIRA DO PO AÇORES 2020

- ▶ Fundos executados: 698 M€
- ▶ Taxa de execução: 61,3%

No final do 3.º trimestre de 2020 estavam executados 698 M€ de fundos, com um investimento elegível associado de 932 M€. Em termos relativos, estão executados 61,3% da dotação global dos fundos do Programa.

O montante acumulado da execução do FEDER totalizava 469,1 M€ de fundo estrutural comunitário e o FSE 228,5 M€. O investimento elegível associado à execução ascende a 663,6 M€ no FEDER e a 268,9 M€ no FSE. Em termos relativos, estão executados 59,1% da dotação global do FEDER e 66,5% do FSE.



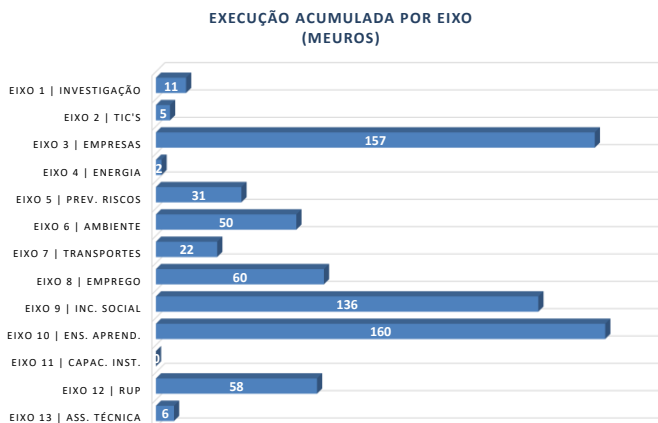
Comparando o 3.º trimestre de 2020 com o 2.º trimestre de 2020, constata-se que a taxa de execução do Programa teve um acréscimo de 1,8 p.p., passando de 59,5% para 61,3%, e que ao nível do FEDER registou-se um acréscimo de 3,5 p.p. e no FSE um decréscimo de 2,9 p.p. A variação negativa registada na taxa de execução do FSE, deve-se à reprogramação aprovada no PO Açores 2020, a 09 de setembro de 2020, que reforçou a dotação do FSE por contrapartida da dotação do FEDER.

Relativamente à execução do 3.º trimestre do Programa, verifica-se que foram executados 21 M€ de fundo, sendo o FEDER responsável por 13 M€ e o FSE por 8 M€.

Os Eixos 3 - Competitividade das Empresas Regionais e 10 - Ensino e Aprendizagem ao Longo da Vida, com 6 M€ cada de fundo executado no 3.º trimestre de 2020, representam 62% do total executado nesse período.

O Eixo 6 - Ambiente e Eficiência dos Recursos, com 3 M€ de fundo executado no 3.º trimestre de 2020, representa 14% do total executado nesse período.

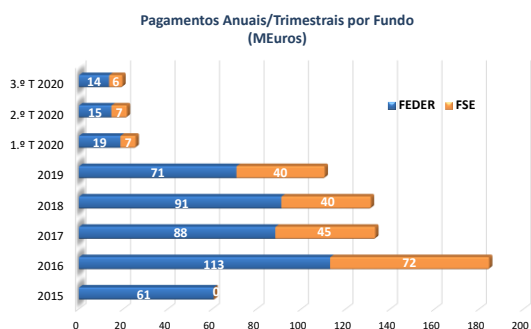
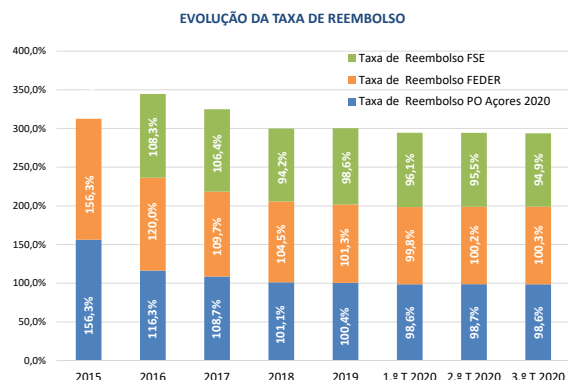
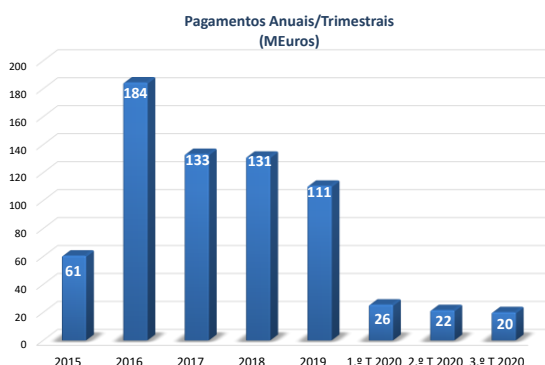
Analisando a execução acumulada por Eixo, verifica-se que no final do 3.º trimestre de 2020, os sistemas de incentivos ao investimento privado e ações coletivas, o emprego, a inclusão social e o ensino e aprendizagem ao longo da vida, representam 74% do total executado no PO Açores 2020.



OS PAGAMENTOS NO PO AÇORES 2020

► Fundos pagos: 688 M€
► Taxa de reembolso: 98,6%

O montante de meios financeiros introduzidos na economia regional ascendeu a 688 M€, o equivalente a 60,5% dos fundos programados e a 64,2% do total de fundos aprovados. Os pagamentos efetuados pelo FEDER totalizaram 470,7 M€, enquanto que os pagamentos realizados pelo FSE atingiram o montante de 216,9 M€.



Constata-se que a taxa de reembolso (valores pagos relativamente ao executado) do Programa se situou sempre acima dos 100%, no período compreendido entre 2015 e 2019. Esta situação justifica-se com os adiantamentos pagos por conta de faturação existente, mas ainda não liquidada. A taxa de reembolso do terceiro trimestre de 2020 situou-se nos 98,6%.

Relativamente aos pagamentos do Programa, verifica-se que no 3.º trimestre de 2020 foram pagos 20 M€ de fundo, sendo o FEDER responsável por 14 M€ e o FSE por 6 M€.

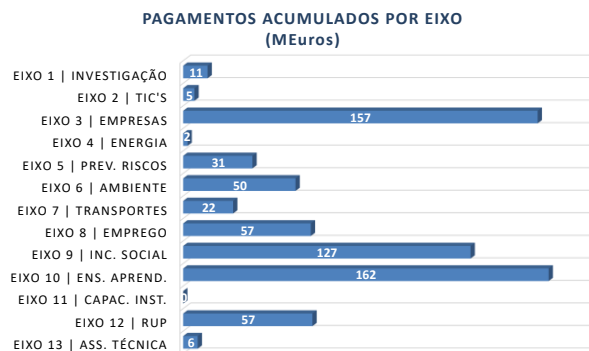
Em termos relativos, os fundos pagos no FEDER correspondem a 70% do total pago no 3.º trimestre de 2020, enquanto os fundos pagos no FSE representam 30% dos pagamentos do mesmo trimestre.

O Eixo 3 - Competitividade das Empresas Regionais teve o maior contributo no total dos pagamentos efetuados pelo Programa no 3.º trimestre de 2020, com 7 M€ de fundo pago, representando 33% do total pago nesse período e os Eixos 10 - Ensino e Aprendizagem ao Longo da Vida e 6 - Ambiente e Eficiência dos Recursos, com 6 M€ e 3 M€ respetivamente, representam 31% e 13% do total pago no 3.º trimestre de 2020.

Analisando os pagamentos acumulados por eixo no final do 3.º trimestre de 2020, verifica-se que os sistemas de incentivos ao investimento privado e ações coletivas, o emprego, a inclusão social e o ensino e aprendizagem ao longo da vida, representam 74% do total pago no PO Açores 2020.

O Ensino e Aprendizagem ao Longo da Vida com 162 M€ de fundo pago, representa, em termos relativos, 23,5% do total pago no Programa.

O Eixo 3 apresenta um valor acumulado pago de 157 M€, representando, em termos relativos, 22,8% do total pago no Programa.



OS INDICADORES DO PO AÇORES 2020

Considerando os grandes temas da Estratégia 2020, nomeadamente, o Crescimento Inteligente, o Crescimento Sustentável e o Crescimento Inclusivo, bem como os respetivos eixos de programação que contemplam, a informação referente aos indicadores do PO Açores 2020, em termos sumários, reportada a 30 de setembro de 2020 é a seguinte:

Crescimento Inteligente



54 projetos de I&D apoiados
1 027 empresas que beneficiaram de apoios ao investimento
100 projetos de promoção turística apoiados
2 infraestruturas de Investigação e Inovação apoiada

Crescimento Sustentável



23 MW de capacidade de produção de energia a partir de fontes renováveis
27 Instrumentos de planeamento e estudos apoiados
164 159 m² de espaços abertos criados ou reabilitados em zonas urbanas
5 aerogares intervencionadas

Crescimento Inclusivo



5 749 desempregados que beneficiaram de apoios à contratação
5 709 jovens que beneficiaram de estágios profissionais
8 752 indivíduos abrangidos por programas ocupacionais de âmbito local
47 equipamentos sociais e de saúde apoiados

Ultraperiferia e Assistência Técnica



2 contratos de obrigações de serviço público apoiados
251 ações de acompanhamento realizadas a projetos cofinanciados
61 trabalhadores com salários cofinanciados pela assistência técnica

INFORMAÇÃO ANEXA

FUNDOS COLOCADOS A CONCURSO NO PO AÇORES 2020

M€

FEDER		AVISOS EM ABERTO		AVISOS ENCERRADOS		TOTAL DE AVISOS	
EIXOS	Dotação	N.º Concursos em Aberto	Fundo dos Concursos em Aberto	N.º Concursos Encerrados	Fundo dos Concursos Encerrados	N.º Total de Concursos	Fundo Total Colocado a Concurso
Eixo 1 Investigação	32	6	5	13	33	19	38
Eixo 2 TIC'S	18	0	0	5	21	5	21
Eixo 3 Empresas	287	13	292	39	227	52	519
Eixo 4 Energia	42	2	6	14	58	16	64
Eixo 5 Prev. Riscos	42	0	0	11	48	11	48
Eixo 6 Ambiente	80	0	0	17	88	17	88
Eixo 7 Transportes	28	2	16	4	60	6	76
Eixo 9 Inc. Social	96	1	8	5	77	6	85
Eixo 10 Ens. Aprend.	103	1	10	3	78	4	89
Eixo 12 RUP	58	0	0	3	58	3	58
Eixo 13 Ass. Técnica	8	1	1	5	8	6	9
FEDER	794	26	338	119	757	145	1 094

FSE		AVISOS EM ABERTO		AVISOS ENCERRADOS		TOTAL DE AVISOS	
EIXOS	Dotação	N.º Concursos em Aberto	Fundo dos Concursos em Aberto	N.º Concursos Encerrados	Fundo dos Concursos Encerrados	N.º Total de Concursos	Fundo Total Colocado a Concurso
Eixo 8 Emprego	113	0	0	28	101	28	101
Eixo 9 Inc. Social	97	0	0	7	108	7	108
Eixo 10 Ens. Aprend.	134	1	1	34	177	35	178
Eixo 11 Capac. Inst.	0	0	0	1	0	1	0
FSE	344	1	1	70	386	71	387

PO AÇORES 2020	1 137	27	339	189	1 142	216	1 481
FEDER	794	26	338	119	757	145	1 094
FSE	344	1	1	70	386	71	387

INFORMAÇÃO FINANCEIRA DO PO AÇORES 2020

EIXO/PRIORIDADE DE INVESTIMENTO	FUNDO	PROGRAMADO	APROVADO			EXECUTADO			euros
			Nº Candidaturas	Invest. Elegível	FUNDO	Invest. Elegível	FUNDO	FUNDO	PAGO
Eixo 1 - Investigação, Desenvolvimento Tecnológico e Inovação		31 600 000	67	22 658 184	19 073 768	12 756 288	10 762 705	10 821 107	
PI 1.1 - O reforço da infraestrutura e das capacidades de investigação e inovação (I&I)	FEDER	10 500 000	53	10 311 394	8 764 685	3 319 494	2 821 570	2 790 311	
PI 1.2 - A promoção do investimento [...] das empresas em inovação e investigação, o desenvolvimento de ligações e sinergias entre empresas, centros de I&D e o ensino	FEDER	21 100 000	14	12 346 790	10 309 083	9 436 794	7 941 135	8 030 796	
Eixo 2 - Melhorar o Acesso à Tecnologias da Informação e da Comunicação, bem como a sua Utilização e Qualidade		18 200 000	25	19 073 347	16 212 345	5 916 263	5 028 823	4 991 948	
PI 2.3 - O reforço das aplicações de TIC para a administração em linha, a aprendizagem em linha, a inclusão, a cultura em linha e a saúde em linha	FEDER	18 200 000	25	19 073 347	16 212 345	5 916 263	5 028 823	4 991 948	
Eixo 3 - Competitividade das Empresas Regionais		287 188 500	1 457	573 225 269	343 126 078	295 366 527	156 629 420	157 213 535	
PI 3.1 - A promoção do espírito empresarial nomeadamente facilitando o apoio à exploração económica de novas ideias e incentivando a criação de novas empresas, inclusive através de viveiros de empresas.	FEDER	50 000 000	325	68 048 636	45 684 639	45 882 458	28 785 486	28 730 707	
PI 3.2 - O desenvolvimento e aplicação de novos modelos empresariais para as PME, especialmente no que respeita à internacionalização	FEDER	58 082 500	55	65 623 490	55 790 999	49 284 822	41 959 602	42 644 320	
PI 3.3 - A concessão de apoio à criação e ao alargamento de capacidades avançadas de desenvolvimento de produtos e serviços	FEDER	36 927 500	312	31 957 741	26 968 932	18 828 202	15 519 077	15 473 254	
PI 3.4 - A concessão de apoio à capacidade das PME para crescerem em mercados regionais, nacionais e internacionais e de empreenderem processos de inovação	FEDER	142 178 500	765	407 595 403	214 681 508	181 371 045	70 365 254	70 365 254	
Eixo 4 - Economia de Baixo Carbono		42 155 564	24	46 586 374	39 214 629	2 470 520	2 003 995	1 947 085	
PI 4.1 - A promoção da produção e distribuição de energia proveniente de fontes renováveis	FEDER	30 000 000	2	37 388 664	31 780 365	190 533	161 953	161 953	
PI 4.2 - A promoção da eficiência energética e da utilização das energias renováveis nas empresas	FEDER	500 000	0	0	0	0	0	0	
PI 4.3 - A concessão de apoio à eficiência energética, à gestão inteligente da energia e à utilização das energias renováveis nas infraestruturas públicas	FEDER	5 425 000	8	2 458 980	1 706 344	442 882	280 502	261 974	
PI 4.5 - A promoção de estratégias de baixo teor de carbono para todos os tipos de territórios, nomeadamente as zonas urbanas, incluindo a promoção da mobilidade urbana multimodal sustentável	FEDER	6 230 564	14	6 738 730	5 727 920	1 837 105	1 561 539	1 523 158	
Eixo 5 - Alterações Climáticas e Prevenção e Gestão de Riscos		42 200 000	60	44 364 009	37 709 408	35 889 993	30 506 494	30 715 025	
PI 5.1 - A concessão de apoio ao investimento para a adaptação às alterações climáticas, incluindo abordagens baseadas nos ecossistemas	FEDER	4 000 000	13	3 705 778	3 149 911	2 515 362	2 138 057	2 137 385	
PI 5.2 - A promoção de investimentos para fazer face a riscos específicos, assegurar a capacidade de resistência às catástrofes e desenvolver sistemas de gestão de	FEDER	38 200 000	47	40 658 231	34 559 496	33 374 632	28 368 437	28 577 639	
Eixo 6 - Ambiente e Eficiência dos Recursos		79 813 500	100	85 228 558	71 046 236	59 369 006	50 114 146	49 826 168	
PI 6.1 - Investimentos no setor dos resíduos para satisfazer os requisitos do acervo ambiental da União	FEDER	11 700 000	24	16 330 426	13 880 862	10 947 193	9 305 114	9 305 114	
PI 6.2 - Investimentos no setor da água, para satisfazer os requisitos do acervo ambiental da União	FEDER	19 000 000	33	25 270 688	21 480 085	16 024 268	13 620 628	13 611 119	
PI 6.3 - A conservação, proteção, promoção e o desenvolvimento do património natural e cultural	FEDER	19 812 000	11	19 773 999	16 807 899	15 588 324	13 250 076	13 114 255	
PI 6.4 - A proteção e reabilitação da biodiversidade e dos solos e promoção de sistemas de serviços ecológicos	FEDER	4 630 000	5	4 694 520	3 990 342	3 921 908	3 333 622	3 333 622	
PI 6.5 - A adoção de medidas destinadas a melhorar o ambiente urbano, a revitalizar as cidades, recuperar e descontaminar zonas industriais abandonadas, incluindo zonas de reconversão	FEDER	24 671 500	27	19 158 924	14 887 048	12 887 312	10 604 706	10 462 058	
Eixo 7 - Transportes Sustentáveis e Principais Redes de Infraestruturas		28 000 000	27	28 771 680	24 455 928	25 730 643	21 871 047	22 156 355	
PI 7.2 - A melhoria da mobilidade regional através da ligação dos nós secundários e terciários às infraestruturas de RTE-T	FEDER	16 000 000	17	17 885 216	15 202 434	17 628 445	14 984 178	14 971 755	
PI 7.3 - O desenvolvimento e a melhoria de sistemas de transporte ecológicos (nomeadamente de baixo ruído) e baixo teor de carbono, incluindo as vias navegáveis interiores e o transporte marítimo, os portos, as ligações multimodais e as infraestruturas aeroportuárias	FEDER	12 000 000	10	10 886 463	9 253 494	8 102 198	6 886 869	7 184 600	
Eixo 8 - Emprego e Mobilidade Laboral		113 355 853	60	107 695 429	91 541 114	70 540 212	59 959 180	56 607 412	
PI 8.1 - Acesso ao emprego pelos candidatos a emprego e os inativos, incluindo desempregados de longa duração e pessoas afastadas do mercado de trabalho	FSE	89 223 903	23	102 858 889	87 430 055	69 164 833	58 790 108	54 774 768	
PI 8.3 - Emprego por conta própria, empreendedorismo e criação de empresas, incluindo micro, pequenas e médias empresas inovadoras	FSE	1 020 000	3	1 218 750	1 035 938	1 167 000	991 950	991 950	
PI 8.4 - Igualdade entre homens e mulheres em todos os domínios, incluindo no acesso ao emprego, na progressão na carreira, na conciliação da vida profissional e privada e na promoção da igualdade de remuneração para trabalho igual	FSE	2 100 000	2	1 434 692	1 219 488	131 366	111 661	617 510	
PI 8.5 - Adaptação à mudança dos trabalhadores, das empresas e dos empresários	FSE	21 011 950	32	2 183 098	1 855 634	77 013	65 461	223 183	
Eixo 9 - Inclusão Social e Combate à Pobreza		193 082 388	56	181 261 368	154 072 163	160 551 816	136 469 043	127 466 370	
PI 9.1 - Inclusão ativa, inclusivamente com vista a promover oportunidades iguais e a participação ativa e melhorar a empregabilidade	FSE	95 804 688	3	104 026 231	88 422 296	92 553 956	78 670 863	69 276 249	
PI 9.4 - Melhoria do acesso a serviços sustentáveis, de grande qualidade e a preços compatíveis, momento cuidados de saúde e serviços sociais de interesse geral	FSE	857 700	1	899 984	764 987	899 984	764 987	770 367	
PI 9.5 - Promoção do empreendedorismo social e da integração profissional nas empresas sociais e da economia social e solidária para facilitar o acesso ao	FSE	120 000	1	19 657	16 709	19 657	16 709	16 709	
PI 9.7 - Investimentos na saúde e nas infraestruturas sociais que contribuam para o desenvolvimento nacional, regional e local, a redução das desigualdades de saúde	FEDER	96 300 000	51	76 315 496	64 868 171	67 078 217	57 016 485	57 403 046	
Eixo 10 - Ensino e Aprendizagem ao Longo da Vida		236 817 877	244	247 911 560	210 724 826	188 647 634	160 350 489	162 084 479	
PI 10.1 - Melhoria da qualidade, da eficiência e do acesso ao ensino superior e equivalente, com vista a aumentar os níveis de participação e de habilitações, particularmente para pessoas desfavorecidas	FSE	5 535 700	23	4 423 332	3 759 832	517 050	439 492	640 093	
PI 10.2 - Melhoria da qualidade, da eficiência e do acesso ao ensino superior e equivalente, com vista a aumentar os níveis de participação e de habilitações, particularmente para pessoas desfavorecidas	FSE	5 030 000	2	5 915 799	5 028 429	4 932 494	4 192 620	3 948 699	
PI 10.3 - Melhoria da igualdade de acesso à aprendizagem ao longo da vida para todas as faixas etárias em contextos formais, não formais e informais, atualização do conhecimento, das aptidões e das competências dos trabalhadores	FSE	34 678 475	78	40 631 966	34 537 171	24 876 477	21 145 005	20 626 124	
PI 10.4 - Melhoria da relevância dos sistemas de ensino e da formação para o mercado de trabalho, facilitar a transição da educação para o trabalho e reforçar os sistemas de ensino e formação profissionais e respetiva qualidade	FSE	88 306 400	129	104 208 112	88 576 895	74 507 709	63 331 553	64 972 473	
PI 10.5 - Desenvolvimento das infraestruturas educativas e formativas	FEDER	103 267 302	12	92 732 352	78 822 499	83 813 904	71 241 819	71 897 090	
Eixo 11 - Capacidade Institucional e Administração Pública Eficiente		67 200	1	79 060	67 201	2 688	2 285	3 528	
PI 11.1 - Investimento nas capacidades institucionais e na eficiência das administrações e dos serviços públicos, a nível nacional, regional e local, a fim de realizar reformas, legislar melhor e governar bem	FSE	67 200	1	79 060	67 201	2 688	2 285	3 528	
Eixo 12 - Alocação Específica para a Ultraperiferia		57 500 000	3	67 647 059	57 500 000	67 647 059	57 500 000	57 325 000	
PI 12.3 - Contratos de financiamento das Obrigações de Serviço Público nas Regiões Ultraperiféricas	FEDER	57 500 000	3	67 647 059	57 500 000	67 647 059	57 500 000	57 325 000	
Eixo 13 - Assistência Técnica		7 500 000	9	7 883 486	6 700 963	7 591 941	6 453 150	6 453 150	
PI 13.1 - AT	FEDER	7 500 000	9	7 883 486	6 700 963	7 591 941	6 453 150	6 453 150	
PO AÇORES 2020		1 137 480 882	2 133	1 432 385 383	1 071 444 659	932 480 590	697 650 776	687 611 162	
FEDER		793 724 866	1 835	1 064 485 813	758 730 025	663 630 362	469 128 083	470 749 509	
FSE		343 756 016	298	367 899 570	312 714 635	268 850 228	228 522 694	216 861 653	

EXO/PRIORIDADE DE INVESTIMENTO	Fundo	Taxa de Compromisso (AP/PR)	Taxa de Execução (EX/PR)	Taxa de Realização (EX/AP)	Taxa de Pagamento (PG/AP)	Taxa de Reembolso (PG/EXE)	Rácio Pagamento/Programado (PG/PR)
Eixo 1 - Investigação, Desenvolvimento Tecnológico e Inovação		60,36%	34,06%	56,43%	56,73%	100,54%	34,24%
PI 1.1 - O reforço da infraestrutura e das capacidades de investigação e inovação (I&I)	FEDER	83,47%	26,87%	32,19%	31,84%	98,89%	26,57%
PI 1.2 - A promoção do investimento [...] das empresas em inovação e investigação, o desenvolvimento de ligações e sinergias entre empresas, centros de I&D e o ensino superior	FEDER	48,86%	37,64%	77,03%	77,90%	101,13%	38,06%
Eixo 2 - Melhorar o Acesso à Tecnologias da Informação e da Comunicação		89,08%	27,63%	31,02%	30,79%	99,27%	27,43%
PI 2.3 - O reforço das aplicações de TIC para a administração em linha, a aprendizagem em linha, a infoinclusão, a cultura em linha e a saúde em linha	FEDER	89,08%	27,63%	31,02%	30,79%	99,27%	27,43%
Eixo 3 - Competitividade das Empresas Regionais		119,48%	54,54%	45,55%	45,82%	100,37%	54,74%
PI 3.1 - A promoção do espírito empresarial nomeadamente facilitando o apoio à exploração económica de novas ideias e incentivando a criação de novas empresas, inclusive através de viveiros de empresas.	FEDER	91,37%	57,57%	63,01%	62,89%	99,81%	57,46%
PI 3.2 - O desenvolvimento e aplicação de novos modelos empresariais para as PME, especialmente no que respeita à internacionalização	FEDER	96,05%	72,24%	75,21%	76,44%	101,63%	73,42%
PI 3.3 - A concessão de apoio à criação e ao alargamento de capacidades avançadas de desenvolvimento de produtos e serviços	FEDER	73,03%	42,03%	57,54%	57,37%	99,70%	41,90%
PI 3.4 - A concessão de apoio à capacidade das PME para crescerem em mercados regionais, nacionais e internacionais e de empreenderem processos de inovação	FEDER	150,99%	49,49%	32,78%	32,78%	100,00%	49,49%
Eixo 4 - Economia de Baixo Carbono		93,02%	4,75%	5,11%	4,97%	97,16%	4,62%
PI 4.1 - A promoção da produção e distribuição de energia proveniente de fontes renováveis	FEDER	105,93%	0,54%	0,51%	0,51%	100,00%	0,54%
PI 4.2 - A promoção da eficiência energética e da utilização das energias renováveis nas empresas	FEDER	0,00%	0,00%	#DIV/0!	#DIV/0!	#DIV/0!	0,00%
PI 4.3 - A concessão de apoio à eficiência energética, à gestão inteligente da energia e à utilização das energias renováveis nas infraestruturas públicas	FEDER	31,45%	5,17%	16,44%	15,35%	93,39%	4,83%
PI 4.5 - A promoção de estratégias de baixo teor de carbono para todos os tipos de territórios, nomeadamente as zonas urbanas, incluindo a promoção da mobilidade urbana multimodal sustentável	FEDER	91,93%	25,06%	27,26%	26,59%	97,54%	24,45%
Eixo 5 - Alterações Climáticas e Prevenção e Gestão de Riscos		89,36%	72,29%	80,90%	81,45%	100,68%	72,78%
PI 5.1 - A concessão de apoio ao investimento para a adaptação às alterações climáticas, incluindo abordagens baseadas nos ecossistemas	FEDER	78,75%	53,45%	67,88%	67,86%	99,97%	53,43%
PI 5.2 - A promoção de investimentos para fazer face a riscos específicos, assegurar a capacidade de resistência às catástrofes e desenvolver sistemas de gestão de catástrofes	FEDER	90,47%	74,26%	82,09%	82,69%	100,74%	74,81%
Eixo 6 - Ambiente e Eficiência dos Recursos		89,02%	62,79%	70,54%	70,13%	99,43%	62,43%
PI 6.1 - Investimentos no setor dos resíduos para satisfazer os requisitos do acervo ambiental da União	FEDER	118,64%	79,53%	67,04%	67,04%	100,00%	79,53%
PI 6.2 - Investimentos no setor da água, para satisfazer os requisitos do acervo ambiental da União	FEDER	113,05%	71,69%	63,41%	63,37%	99,93%	71,64%
PI 6.3 - A conservação, proteção, promoção e o desenvolvimento do património natural e cultural	FEDER	84,84%	66,88%	78,83%	78,02%	98,97%	66,19%
PI 6.4 - A proteção e reabilitação da biodiversidade e dos solos e promoção de sistemas de serviços ecológicos	FEDER	86,18%	72,00%	83,54%	83,54%	100,00%	72,00%
PI 6.5 - A adoção de medidas destinadas a melhorar o ambiente urbano, a revitalizar as cidades, recuperar e descontaminar zonas industriais abandonadas, incluindo zonas de reconversão	FEDER	60,34%	42,98%	71,23%	70,28%	98,65%	42,41%
Eixo 7 - Transportes Sustentáveis e Principais Redes de Infraestruturas		87,34%	78,11%	89,43%	90,60%	101,30%	79,13%
PI 7.2 - A melhoria da mobilidade regional através da ligação dos nós secundários e terciários às infraestruturas de RTE-T	FEDER	95,02%	93,65%	98,56%	98,48%	99,92%	93,57%
PI 7.3 - O desenvolvimento e a melhoria	FEDER	77,11%	57,39%	74,42%	77,64%	104,32%	59,87%
Eixo 8 - Emprego e Mobilidade Laboral		80,76%	52,89%	65,50%	61,84%	94,41%	49,94%
PI 8.1 - Acesso ao emprego pelos candidatos a emprego e os inativos, incluindo desempregados de longa duração e pessoas afastadas do mercado de trabalho	FSE	97,99%	65,89%	67,24%	62,65%	93,17%	61,39%
PI 8.3 - Emprego por conta própria, empreendedorismo e criação de empresas, incluindo micro, pequenas e médias empresas inovadoras	FSE	101,56%	97,25%	95,75%	95,75%	100,00%	97,25%
PI 8.4 - Igualdade entre homens e mulheres em todos os domínios, incluindo no acesso ao emprego, na progressão na carreira, na conciliação da vida profissional e privada e na promoção da igualdade de remuneração para trabalho igual	FSE	58,07%	5,32%	9,16%	50,64%	553,02%	29,41%
PI 8.5 - Adaptação à mudança dos trabalhadores, das empresas e dos empresários	FSE	8,83%	0,31%	3,53%	12,03%	340,94%	1,06%
Eixo 9 - Inclusão Social e Combate à Pobreza		79,80%	70,68%	88,57%	82,73%	93,40%	66,02%
PI 9.1 - Inclusão ativa, inclusivamente com vista a promover oportunidades iguais e a participação ativa e melhorar a empregabilidade	FSE	92,29%	82,12%	88,97%	78,35%	88,06%	72,31%
PI 9.4 - Melhoria do acesso a serviços sustentáveis, de grande qualidade e a preços comportáveis, mormente cuidados de saúde e serviços sociais de interesse geral	FSE	89,19%	89,19%	100,00%	100,70%	100,70%	89,82%
PI 9.5 - Promoção do empreendedorismo social e da integração profissional nas empresas sociais e da economia social e solidária para facilitar o acesso ao emprego	FSE	13,92%	13,92%	100,00%	100,00%	100,00%	13,92%
PI 9.7 - Investimentos na saúde e nas infraestruturas sociais que contribuam para o desenvolvimento nacional, regional e local, a redução das desigualdades de saúde	FEDER	67,36%	59,21%	87,90%	88,49%	100,68%	59,61%
Eixo 10 - Ensino e Aprendizagem ao Longo da Vida		88,98%	67,71%	76,09%	76,92%	101,08%	68,44%
PI 10.1 - Melhoria da qualidade, da eficiência e do acesso ao ensino superior e equivalente, com vista a aumentar os níveis de participação e de habilitações, particularmente para pessoas desfavorecidas	FSE	67,92%	7,94%	11,69%	17,02%	145,64%	11,56%
PI 10.2 - Melhoria da qualidade, da eficiência e do acesso ao ensino superior e equivalente, com vista a aumentar os níveis de participação e de habilitações, particularmente para pessoas desfavorecidas	FSE	99,97%	83,35%	83,38%	78,53%	94,18%	78,50%
PI 10.3 - Melhoria da igualdade de acesso à aprendizagem ao longo da vida para todas as faixas etárias em contextos formais, não formais e informais, atualização do conhecimento, das aptidões e das competências dos trabalhadores	FSE	99,59%	60,97%	61,22%	59,72%	97,55%	59,48%
PI 10.4 - Melhoria da relevância dos sistemas de ensino e da formação para o mercado de trabalho, facilitar a transição da educação para o trabalho e reforçar os sistemas de ensino e formação profissionais e respetiva qualidade	FSE	100,31%	71,72%	71,50%	73,35%	102,59%	73,58%
PI 10.5 - Desenvolvimento das infraestruturas educativas e formativas	FEDER	76,33%	68,99%	90,38%	91,21%	100,92%	69,62%
Eixo 11 - Capacidade Institucional e Administração Pública Eficiente		100,00%	3,40%	3,40%	5,25%	154,41%	5,25%
PI 11.1 - Investimento nas capacidades institucionais e na eficiência das administrações e dos serviços públicos, a nível nacional, regional e local, a fim de realizar reformas, legislar melhor e governar bem	FSE	100,00%	3,40%	3,40%	5,25%	154,41%	5,25%
Eixo 12 - Alocação Específica para a Ultraperiferia		100,00%	100,00%	100,00%	99,70%	99,70%	99,70%
PI 12.3 - Contratos de financiamento das Obrigações de Serviço Público nas Regiões Ultraperiféricas	FEDER	100,00%	100,00%	100,00%	99,70%	99,70%	99,70%
Eixo 13 - Assistência Técnica		89,35%	86,04%	96,30%	96,30%	100,00%	86,04%
PI 13.1 - AT	FEDER	89,35%	86,04%	96,30%	96,30%	100,00%	86,04%
PO AÇORES 2020		94,19%	61,33%	65,11%	64,18%	98,56%	60,45%
FEDER		95,59%	59,10%	61,83%	62,04%	100,35%	59,31%
FSE		90,97%	66,48%	73,08%	69,35%	94,90%	63,09%

DOMÍNIOS DE ATIVIDADE ECONÓMICA (DAE)	APROVADO		EXECUTADO		PAGO
	Invest. Elegível	Fundo	Invest. Elegível	Fundo	Fundo
Eixo 1 - Investigação, Desenvolvimento Tecnológico e Inovação	22 658 184	19 073 768	12 756 288	10 762 705	10 821 107
17 Atividades imobiliárias, alugueres e serviços prestados às empresas	22 589 397	19 015 299	12 756 288	10 762 705	10 821 107
23 Indústrias criativas, artísticas, de entretenimento e recreativas	68 787	58 469	0	0	0
Eixo 2 - Melhorar o Acesso às Tecnologias da Informação e da Comunicação	19 073 347	16 212 345	5 916 263	5 028 823	4 991 948
13 Atividades de informação e de comunicação, incluindo telecomunicações, atividades dos serviços de informação, programação informática, consultoria e atividades conexas	18 447 493	15 680 369	5 916 263	5 028 823	4 991 948
18 Administração pública	625 854	531 976	0	0	0
Eixo 3 - Competitividade das Empresas Regionais	573 225 269	343 126 078	295 366 527	156 629 420	157 213 535
1 Agricultura e silvicultura	140 570	127 794	45 869	33 093	33 093
3 Indústrias alimentares e das bebidas	65 971 583	36 608 665	26 037 837	9 533 932	9 533 932
4 Fabrico de têxteis e produtos têxteis	516 638	315 908	0	0	0
5 Fabricação de equipamento de transporte	336 310	211 069	297 361	189 619	189 619
6 Fabricação de produtos informáticos, eletrónicos e óticos	8 680	8 680	0	0	0
7 Outras indústrias transformadoras diversas	15 626 984	8 260 558	9 863 257	4 225 279	4 225 279
8 Indústrias extrativas (incluindo extração de materiais para a produção de energia)	5 604 717	4 497 064	5 262 366	4 294 905	4 294 905
9 Construção	193 829	94 976	132 179	59 480	59 480
11 Captação, tratamento e distribuição de água; saneamento, gestão de resíduos e despoluição	136 503	61 426	0	0	0
12 Transporte e armazenagem	13 797 417	6 480 155	8 609 799	2 893 490	2 893 490
13 Atividades de informação e de comunicação, incluindo telecomunicações, atividades dos serviços de informação, programação informática, consultoria e atividades conexas	2 719 066	1 722 059	1 060 080	518 485	518 485
14 Comércio por grosso e a retalho	30 337 926	13 941 304	19 410 557	7 254 770	7 254 770
15 Turismo, serviços de alojamento e restauração	256 062 637	138 473 616	113 535 697	48 713 374	48 713 374
16 Atividades financeiras e de seguros	20 029 084	20 018 887	5 003 594	5 001 438	5 001 438
17 Atividades imobiliárias, alugueres e serviços prestados às empresas	85 646 567	70 409 672	68 182 640	55 804 172	56 388 287
18 Administração pública	5 506 737	4 680 726	1 517 372	1 289 766	1 289 766
19 Educação	281 336	188 377	97 436	57 406	57 406
20 Atividades de saúde humana	43 434 232	21 317 039	21 660 804	10 286 344	10 286 344
21 Atividades de ação social, serviços comunitários, sociais e pessoais	21 633 069	12 940 701	10 367 656	4 820 396	4 820 396
22 Atividades associadas ao ambiente e às alterações climáticas	3 559 824	1 756 164	3 231 574	1 068 339	1 068 339
23 Indústrias criativas, artísticas, de entretenimento e recreativas	1 681 561	1 011 237	1 050 451	585 131	585 131
Eixo 4 - Economia de Baixo Carbono	46 586 374	39 214 629	2 470 520	2 003 995	1 947 085
8 Indústrias extrativas (incluindo extração de materiais para a produção de energia)	4 233 679	3 598 627	680 180	578 153	565 893
10 Eletricidade, gás, vapor, água quente e ar condicionado	38 291 751	32 547 988	1 093 620	929 577	891 196
12 Transporte e armazenagem	547 056	464 998	0	0	0
16 Atividades financeiras e de seguros	951 517	425 000	237 879	106 250	106 250
18 Administração pública	2 562 371	2 178 016	458 841	390 015	383 746
Eixo 5 - Alterações Climáticas e Prevenção e Gestão de Riscos	44 364 009	37 709 408	35 889 993	30 506 494	30 715 025
8 Indústrias extrativas (incluindo extração de materiais para a produção de energia)	1 118 040	950 334	0	0	0
18 Administração pública	43 245 969	36 759 074	35 889 993	30 506 494	30 715 025
Eixo 6 - Ambiente e Eficiência dos Recursos	85 228 558	71 046 236	59 369 006	50 114 146	49 826 168
8 Indústrias extrativas (incluindo extração de materiais para a produção de energia)	227 610	193 469	0	0	0
11 Captação, tratamento e distribuição de água; saneamento, gestão de resíduos e despoluição	29 030 293	24 675 749	18 085 311	15 372 514	15 363 005
16 Atividades financeiras e de seguros	3 344 750	1 445 000	836 188	361 250	361 250
18 Administração pública	46 360 824	39 406 700	34 182 428	29 055 064	28 776 595
22 Atividades associadas ao ambiente e às alterações climáticas	6 265 080	5 325 318	6 265 080	5 325 318	5 325 318
Eixo 7 - Transportes Sustentáveis e Principais Redes de Infraestruturas	28 771 680	24 455 928	25 730 643	21 871 047	22 156 355
8 Indústrias extrativas (incluindo extração de materiais para a produção de energia)	17 885 216	15 202 434	17 628 445	14 984 178	14 971 755
12 Transporte e armazenagem	10 886 463	9 253 494	8 102 198	6 886 869	7 184 600
Eixo 8 - Emprego e Mobilidade Laboral	107 695 429	91 541 114	70 540 212	59 959 180	56 607 412
15 Turismo, serviços de alojamento e restauração	10 081	8 569	1 830	1 555	2 841
17 Atividades imobiliárias, alugueres e serviços prestados às empresas	713 537	606 507	4 636	3 941	62 933
18 Administração pública	105 512 330	89 685 481	70 463 198	59 893 719	56 384 229
19 Educação	1 304 273	1 108 632	70 547	59 965	150 631
21 Atividades de ação social, serviços comunitários, sociais e pessoais	155 102	131 837	0	0	6 778
23 Indústrias criativas, artísticas, de entretenimento e recreativas	106	90	0	0	0
Eixo 9 - Inclusão Social e Combate à Pobreza	181 261 368	154 072 163	160 551 816	136 469 043	127 466 370
18 Administração pública	104 926 215	89 187 283	93 453 941	79 435 850	70 046 616
20 Atividades de saúde humana	37 102 256	31 536 918	30 182 750	25 655 337	26 112 344
21 Atividades de ação social, serviços comunitários, sociais e pessoais	39 232 897	33 347 962	36 915 125	31 377 856	31 307 410
Eixo 10 - Ensino e Aprendizagem ao Longo da Vida	247 911 560	210 724 826	188 647 634	160 350 489	162 084 479
1 Agricultura e silvicultura	94 542	80 361	78 669	66 869	66 966
14 Comércio por grosso e a retalho	2 963 248	2 518 761	2 211 809	1 880 038	1 938 490
15 Turismo, serviços de alojamento e restauração	1 088 226	924 992	846 689	719 686	739 818
17 Atividades imobiliárias, alugueres e serviços prestados às empresas	5 963 070	5 068 610	4 971 829	4 226 055	3 982 181
18 Administração pública	16 661 281	14 162 089	7 182 509	6 105 133	5 057 344
19 Educação	190 917 659	162 280 010	150 123 594	127 605 055	130 100 107
21 Atividades de ação social, serviços comunitários, sociais e pessoais	29 943 523	25 451 994	22 964 211	19 519 580	19 971 336
23 Indústrias criativas, artísticas, de entretenimento e recreativas	280 011	238 010	268 323	228 074	228 237
Eixo 11 - Capacidade Institucional e Administração Pública Eficiente	79 060	67 201	2 688	2 285	3 528
18 Administração pública	79 060	67 201	2 688	2 285	3 528
Eixo 12 - Alocação Específica para a Ultraperiferia	67 647 059	57 500 000	67 647 059	57 500 000	57 325 000
12 Transporte e armazenagem	67 647 059	57 500 000	67 647 059	57 500 000	57 325 000
Eixo 13 - Assistência Técnica	7 883 486	6 700 963	7 591 941	6 453 150	6 453 150
18 Administração pública	7 883 486	6 700 963	7 591 941	6 453 150	6 453 150
PO AÇORES 2020	1 432 385 383	1 071 444 659	932 480 590	697 650 776	687 611 162

euros

TIPO DE BENEFICIÁRIO	APROVADO			EXECUTADO		PAGO
	Nº Candidaturas	Invest. Elegível	Fundo	Invest. Elegível	Fundo	Fundo
Eixo 1 - Investigação, Desenvolvimento Tecnológico e Inovação	67	22 658 184	19 073 768	12 756 288	10 762 705	10 821 107
Governo / Direções Regionais	2	9 658 413	8 209 651	8 397 185	7 137 608	7 230 835
Empresas Privadas	13	2 842 641	2 230 556	1 154 292	901 008	897 443
Fundo / Institutos	5	582 298	494 953	131 139	111 469	111 468
Universidade / Fundações	45	9 426 045	8 012 138	3 073 671	2 612 620	2 581 362
Associação sem fins lucrativos	2	148 787	126 469	0	0	0
Eixo 2 - Melhorar o Acesso à Tecnologias da Informação e da Comunicação, bem como a sua Utilização e	25	19 073 347	16 212 345	5 916 263	5 028 823	4 991 948
Governo / Direções Regionais	11	11 110 286	9 443 743	1 599 706	1 359 750	1 359 750
Autarquias Locais / Serviços e Empresas Municipais	10	4 824 451	4 100 783	2 964 713	2 520 006	2 491 749
Setor Empresarial Público	3	3 132 712	2 662 805	1 345 945	1 144 053	1 135 435
Fundo / Institutos	1	5 899	5 014	5 899	5 014	5 014
Eixo 3 - Competitividade das Empresas Regionais	1 457	573 225 269	343 126 078	295 366 527	156 629 420	157 213 535
Governo / Direções Regionais	17	15 328 380	13 029 123	7 817 053	6 644 495	6 644 495
Autarquias Locais / Serviços e Empresas Municipais	16	9 860 064	8 381 054	3 656 714	3 108 207	3 087 568
Setor Empresarial Público	4	2 906 661	2 470 662	2 387 827	2 029 653	2 029 653
Setor Financeiro	6	17 000 000	17 000 000	4 250 000	4 250 000	4 250 000
Empresas Privadas	1 356	464 738 887	247 912 653	222 771 408	94 173 568	94 173 568
Fundo / Institutos	18	14 751 187	12 988 509	12 084 216	10 384 084	10 309 621
Associação sem fins lucrativos	40	48 640 091	41 344 077	42 399 309	36 039 413	36 718 630
Eixo 4 - Economia de Baixo Carbono	24	46 586 374	39 214 629	2 470 520	2 003 995	1 947 085
Governo / Direções Regionais	7	1 634 972	1 389 727	1 283 609	1 091 068	1 052 687
Autarquias Locais / Serviços e Empresas Municipais	13	6 400 871	5 440 740	758 498	644 724	626 195
Setor Empresarial Público	2	37 388 664	31 780 365	190 533	161 953	161 953
Setor Financeiro	1	951 517	425 000	237 879	106 250	106 250
Empresas Privadas	1	210 350	178 798	0	0	0
Eixo 5 - Alterações Climáticas e Prevenção e Gestão de Riscos	60	44 364 009	37 709 408	35 889 993	30 506 494	30 715 025
Governo / Direções Regionais	37	36 666 662	31 166 662	31 354 124	26 651 005	26 932 246
Autarquias Locais / Serviços e Empresas Municipais	22	7 165 761	6 090 897	4 030 072	3 425 561	3 353 523
Universidade / Fundações	1	531 586	451 848	505 798	429 928	429 256
Eixo 6 - Ambiente e Eficiência dos Recursos	100	85 228 558	71 046 236	59 369 006	50 114 146	49 826 168
Governo / Direções Regionais	21	33 898 205	28 813 474	29 455 096	25 036 831	24 901 011
Autarquias Locais / Serviços e Empresas Municipais	77	47 543 131	40 411 661	28 635 251	24 339 963	24 187 806
Setor Empresarial Público	1	442 472	376 101	442 472	376 101	376 101
Setor Financeiro	1	3 344 750	1 445 000	836 188	361 250	361 250
Eixo 7 - Transportes Sustentáveis e Principais Redes de Infraestruturas	27	28 771 680	24 455 928	25 730 643	21 871 047	22 156 355
Governo / Direções Regionais	18	22 785 447	19 367 630	20 366 605	17 311 614	17 636 312
Setor Empresarial Público	9	5 986 233	5 088 298	5 364 038	4 559 433	4 520 043
Eixo 8 - Emprego e Mobilidade Laboral	60	107 695 429	91 541 114	70 540 212	59 959 180	56 607 412
Fundo / Institutos	28	105 512 330	89 685 481	70 463 198	59 893 719	56 384 229
Ensino Profissional	32	2 183 098	1 855 634	77 013	65 461	223 183
Eixo 9 - Inclusão Social e Combate à Pobreza	56	181 261 368	154 072 163	160 551 816	136 469 043	127 466 370
Governo / Direções Regionais	51	76 487 903	65 014 717	67 250 625	57 163 031	57 554 972
Setor Empresarial Público	1	727 577	618 441	727 577	618 441	618 441
Fundo / Institutos	3	104 026 231	88 422 296	92 553 956	78 670 863	69 276 249
Ensino Profissional	1	19 657	16 709	19 657	16 709	16 709
Eixo 10 - Ensino e Aprendizagem ao Longo da Vida	244	247 911 560	210 724 826	188 647 634	160 350 489	162 084 479
Governo / Direções Regionais	7	86 234 023	73 298 919	78 013 081	66 311 119	67 025 278
Autarquias Locais / Serviços e Empresas Municipais	5	6 498 329	5 523 579	5 800 823	4 930 699	4 871 812
Fundo / Institutos	7	14 144 298	12 022 653	6 016 536	5 114 056	4 066 267
Ensino Profissional	225	141 034 911	119 879 675	98 817 193	83 994 614	86 121 122
Eixo 11 - Capacidade Institucional e Administração Pública Eficiente	1	79 060	67 201	2 688	2 285	3 528
Fundo / Institutos	1	79 060	67 201	2 688	2 285	3 528
Eixo 12 - Alocação Específica para a Ultraperiferia	3	67 647 059	57 500 000	67 647 059	57 500 000	57 325 000
Governo / Direções Regionais	3	67 647 059	57 500 000	67 647 059	57 500 000	57 325 000
Eixo 13 - Assistência Técnica	9	7 883 486	6 700 963	7 591 941	6 453 150	6 453 150
Governo / Direções Regionais	9	7 883 486	6 700 963	7 591 941	6 453 150	6 453 150
PO AÇORES 2020	2 133	1 432 385 383	1 071 444 659	932 480 590	697 650 776	687 611 162

CONCEITOS E NOTAS EXPLICATIVAS

Sobre o processo dos avisos:

Aviso ou período de candidatura | Fase de apresentação, admissão e seleção de candidaturas que dá origem a uma decisão para a atribuição de financiamento às operações que vierem a ser aprovadas e contratadas pelos beneficiários.

O Aviso ou período de candidatura pode ainda revestir-se da figura de convite, quando o mesmo é dirigido a um conjunto pré-estabelecido de entidades.

Os Avisos dizem respeito a tipologias elegíveis num regulamento específico, ou a um subconjunto destas, enquadradas num Programa Operacional e num eixo prioritário. Excepcionalmente, no caso de tipologias não previstas em regulamento específico, a sua definição constará em sede de aviso de abertura de concurso.

No Aviso ou período de candidatura, são estabelecidas as datas de início e de encerramento bem como a dotação orçamental de fundo comunitário a atribuir na sequência do inerente processo de seleção.

Podem existir ainda períodos de candidatura em aberto/em contínuo (com ou sem dotação orçamental explicitada), ou seja, que vigoram até à execução financeira integral da(s) tipologia(s) em causa ou, caso exista, da respetiva dotação orçamental.

Aviso ou período de candidatura em aberto | Aviso ou período de candidatura com prazo para submissão de candidaturas a decorrer.

Aviso ou período de candidatura em contínuo | Aviso ou período de candidatura é transversal ao período de programação.

Aviso ou período de candidatura encerrado | Aviso ou período de candidatura cujo prazo para submissão de candidaturas está terminado.

Sobre o processo das candidaturas:

Candidatura | Pedido formal de apoio financeiro público (nacional e/ou comunitário) apresentado pelo beneficiário à Autoridade de Gestão de um Programa Operacional (PO) ou Organismo Intermédio, com vista a garantir a realização de projetos elegíveis financiados no âmbito do PO, que prosseguem os objetivos do eixo prioritário em que se enquadram.

A candidatura formaliza-se através do preenchimento de um formulário tipo – no qual é, nomeadamente, descrita a operação a financiar, os seus objetivos, a sua sustentabilidade, o calendário de execução e a programação financeira – e

demais documentação exigida para a sua instrução. A candidatura passa a designar-se operação aquando da sua aprovação.

Candidatura apresentada | Candidatura/Pedido de Apoio/Plano ou Estratégia submetida a um Aviso ou período de candidatura (em contínuo/aberto ou encerrado). Nos casos de avisos ou períodos de candidatura encerrados apenas se consideram as candidaturas submetidas dentro dos prazos estabelecidos.

Candidatura em análise de admissibilidade | Candidatura/ Pedido de Apoio/Plano ou Estratégia apresentada cujo processo de verificação das condições de admissão não se encontra concluído.

Candidatura admitida | Candidatura/Pedido de Apoio/Plano ou Estratégia apresentada que cumpre os requisitos de admissibilidade aplicáveis e que, portanto, é aceite pela Autoridade de Gestão ou em quem esta tenha delegado, para integrar o processo de seleção. Todas as candidaturas admitidas passam para a análise de mérito, após a qual assumem um dos seguintes estados: aprovada, não aprovada.

Candidatura não admitida | Candidatura/Pedido de Apoio/Plano ou Estratégia submetida a um aviso ou período de candidatura, nos prazos estabelecidos, que não cumpre os requisitos formais de admissibilidade aplicáveis, e como tal, não aceite pela Autoridade de Gestão / Organismo Intermédio para integrar o processo de seleção. As candidaturas consideradas não elegíveis, por qualquer razão que não resulte da respetiva análise de mérito, serão contabilizadas como não admitidas.

Candidatura em análise de mérito | Candidatura/Pedido de Apoio/Plano ou Estratégia admitida cujo processo de apreciação não se encontra concluído. Caso não existam desistências até e durante a fase de análise de mérito, as candidaturas neste estado poderão ser apuradas pelas Autoridade de Gestão pela diferença entre o total de candidaturas admitidas e o somatório entre as candidaturas aprovadas e não aprovadas.

Candidatura aprovada (operação) | Candidatura/Pedido de Apoio/Plano ou Estratégia selecionada e com decisão de aprovação e consequente cofinanciamento. O volume de candidaturas aprovadas é líquido de desistências (ocorridas na fase de audiência prévia e, como tal, antes de concluído o processo de aprovação). Corresponde, em regra, à primeira decisão de aprovação, salvo nos casos em que tal não é possível de apurar (correspondendo aí à decisão de aprovação vigente, incluindo reprogramações).

Candidatura não aprovada | Candidatura/Pedido de Apoio/Plano ou Estratégia admitida e sobre a qual a Autoridade de Gestão emite uma decisão que não dá origem a cofinanciamento. A ausência do cofinanciamento pode resultar da falta de mérito da candidatura (reprovada) ou de dotação orçamental insuficiente. As candidaturas com parecer “não elegível” devido ao mérito da operação serão contabilizadas como “não aprovadas”.

Candidatura desistida | Candidatura/Pedido de Apoio/Plano ou Estratégia apresentada e cujo processo de admissibilidade ou de aprovação não foi concluído por iniciativa do beneficiário, antes da comunicação de cofinanciamento.

Candidatura anulada | Candidatura/Pedido de Apoio aprovada e cuja comunicação de cofinanciamento teve lugar mas, por iniciativa do beneficiário ou por incumprimento legal, não celebra o respetivo contrato, ou não assina o termo de aceitação.

Candidatura contratada | Candidatura/Pedido de Apoio aprovada que foi objeto de celebração de um contrato de financiamento com o beneficiário ou de assinatura de termo de aceitação.

Candidatura revogada | Candidatura/Pedido de Apoio aprovada com revogação da decisão de cofinanciamento após a celebração de contrato, independentemente de a rescisão ter sido promovida pelo beneficiário ou pela Autoridade de Gestão ou equiparado Organismo Intermédio.

Operação em execução | Operação/Pedido de Apoio/Plano ou Estratégia aprovada e contratada e que se encontra a executar as suas componentes físicas e os seus objetivos financeiros.

Operação encerrada ou concluída | Operação/Pedido de Apoio/Plano ou Estratégia fisicamente concluída e plenamente executada em relação à qual todos os pagamentos em causa foram efetuados pelos beneficiários e em que a participação total correspondente foi paga aos beneficiários respeitando os normativos em vigor no que se refere à legalidade e elegibilidade das despesas.

Sobre os financiamentos:

Dotação Fundo | Valor dos fundos europeus estruturais e de investimento programados para o atual período de programação.

Dotação total a concurso | Dotação global (fundo e contrapartida pública nacional, quando essa informação esteja disponível) prevista em determinado Aviso ou período de candidatura. Caso as candidaturas sejam submetidas a períodos de candidatura em contínuo, este campo será preenchido com o montante de Fundo associado ao Eixo Prioritário/Tipologia de intervenção quando este se encontrar explicitado, nomeadamente, no respetivo aviso de

abertura do período de candidatura. Nestes casos, sempre que exista um reforço da dotação a concurso, essa informação deverá ser atualizada.

Fundo comunitário a concurso | Dotação de fundo prevista no Aviso ou período de candidatura incluindo, quando aplicável, eventuais alterações ocorridas durante o período de apresentação de candidaturas.

Investimento ou custo total | Somatório da despesa elegível participada e da despesa não participada (que inclui a despesa elegível que não é objeto de apoio e a despesa não elegível) que seja considerada indispensável à prossecução dos objetivos da operação.

Investimento ou custo total elegível | Total da despesa pública e privada, considerada para efeitos de cofinanciamento pelos fundos comunitários.

Investimento não elegível | Montante de despesa associada a uma operação, cuja natureza ou data de realização não permitam o seu financiamento pelos fundos, sendo a sua cobertura assegurada pelo beneficiário.

Fundo aprovado | Valor dos fundos europeus estruturais e de investimento aprovados e inscritos na decisão de financiamento em vigor para cada operação.

Fundo executado | Corresponde à validação de despesas elegíveis que são consideradas necessárias para a execução satisfatória da operação.

Despesa pública | Qualquer participação pública no financiamento de operações proveniente do Orçamento do Estado, do Orçamento da Segurança Social, de autoridades regionais e locais, das Comunidades Europeias no âmbito dos FEEI e de outras iniciativas comunitárias e qualquer despesa equiparável. É considerada despesa equiparável qualquer participação no financiamento de operações proveniente do orçamento de organismos de direito público ou de associações de uma ou mais autoridades locais ou regionais ou de organismos públicos.

Despesa certificada | Procedimento formal através do qual a Autoridade de Certificação declara à Comissão Europeia que as despesas apresentadas para reembolso são elegíveis, que se encontram justificadas por faturas pagas, ou outros documentos contabilísticos de valor probatório equivalente, ou indicadores físicos de realização no caso de custos simplificados, e que foram realizadas no âmbito de operações devidamente aprovadas para financiamento a título de um Programa Operacional.

Contrapartida pública nacional total aprovada/ executada | Qualquer participação pública para o financiamento de operações proveniente do Orçamento do Estado, de autoridades regionais e locais e qualquer despesa equiparável. É considerada despesa equiparável qualquer participação para o financiamento de operações proveniente do orçamento de organismos de direito público ou de associações de uma ou mais autoridades locais ou

regionais ou de organismos públicos. As fontes são repartidas pelo: OE – Orçamento de Estado, OSS- Orçamento da Segurança Social, AL – Autarquias Locais, RA – Regiões Autónomas, EP – Empresas Pública, ou Outra(s) fonte(s).

Financiamento privado | Montante de participação privada no âmbito de uma operação.

Pagamentos aos beneficiários | Transferências diretas para os beneficiários a título de reembolso, de adiantamentos ou, no caso do FEADER, no âmbito do pagamento de ajudas forfetárias. O volume de pagamentos deve incluir valores ainda não recuperados relativos a dívidas, incluindo as que resultem de reprogramação/rescisão ou revogação de financiamentos, ou refletir a sua dedução após aquela recuperação.

Pagamentos intermédios da CE | Pagamentos realizados pela Comissão Europeia com base na despesa aprovada e certificada.

Rácio pagamentos/programado | Valor dos pagamentos efetuados aos beneficiários/valor da dotação de fundo programada.

Taxa de financiamento | Percentagem que o financiamento comunitário representa no custo total elegível de uma operação.

Taxa de admissibilidade das candidaturas/Pedido de Apoio | Candidaturas ou pedidos de apoio admitidos/ candidaturas e pedidos de apoio apresentados com análise de admissibilidade concluída.

Taxa de admissibilidade do investimento ou custo total | Valor do investimento ou custo total das candidaturas ou dos pedidos de apoio admitidos/valor do investimento ou custo total das candidaturas ou dos pedidos de apoio apresentados com análise de admissibilidade concluída.

Taxa de aprovação bruta das candidaturas/Pedido de Apoio | Candidaturas ou pedidos de apoio aprovados/ candidaturas ou pedido de apoio apresentados com análise de admissibilidade concluída.

Taxa de aprovação bruta do investimento ou custo total | Valor do investimento ou custo total das candidaturas ou dos pedidos de apoio aprovados /total de investimento ou custo total das candidaturas ou dos pedidos de apoio apresentados com análise de admissibilidade concluída.

Taxa de aprovação líquida das candidaturas/Pedido de Apoio | Candidaturas ou pedidos de apoio aprovados/ candidaturas ou pedido de apoio admitidos com análise de mérito concluída.

Taxa de aprovação líquida do investimento ou custo total | Valor do investimento ou custo total das candidaturas ou dos pedidos de apoio aprovados/total de investimento ou custo total das candidaturas ou dos pedidos de apoio admitidos com análise de mérito concluída.

Taxa de contratação/aceitação das candidaturas | Candidaturas ou pedido de apoio contratados/ candidaturas ou pedidos de apoio aprovados. Esta taxa reflete, em número de candidaturas, o desfasamento temporal entre o momento da aprovação e o momento da contratação.

Taxa de contratação dos fundos comunitários | Valor dos fundos das operações ou dos pedidos de apoio contratados/valor dos fundos das operações ou dos pedidos de apoio aprovados. Esta taxa reflete, em valor de fundo aprovado, o desfasamento temporal entre o momento da aprovação e o momento da contratação.

Taxa de compromisso | Valor do fundo aprovado associado às operações /valor da dotação do fundo programada.

Taxa de execução | Valor do fundo executado/valor da dotação de fundo programada.

Taxa de realização | Valor do fundo executado /valor do fundo aprovado associado às operações.

Taxa de pagamento | Valor do fundo pago aos beneficiários/valor do fundo aprovado associado às operações.

Taxa de certificação do fundo programado | Valor da despesa certificada de fundo comunitário (no caso do FEADER, o valor dos pagamentos elegíveis) /valor do fundo comunitário programado. Esta taxa pode refletir um desfasamento face à taxa de execução: por excesso, dado que a certificação de despesas é realizada à taxa de cofinanciamento do eixo prioritário, em alguns casos, superior à taxa média de cofinanciamento das operações aprovadas; e por defeito, devido ao desfasamento temporal entre validação e certificação de despesa.

Taxa de reembolso | Valor do fundo pago aos beneficiários, incluindo a beneficiários responsáveis pela execução de políticas públicas/valor do fundo executado. Sempre que este valor é superior a 100% significa que o montante pago por adiantamento(s) não certificáveis é superior ao valor do fundo comunitário associado à execução.

Para informação adicional consultar o sítio do PO Açores 2020 em:
<http://poacores2020.azores.gov.pt>

SIGLAS

AG: Autoridade de Gestão
AP/PR: Aprovado/Programado
CE: Comissão Europeia
EX/AP: Executado/Aprovado
EX/PR: Executado/Programado
FEDER: Fundo Europeu de Desenvolvimento Regional
FEEI: Fundos Europeus Estruturais e de Investimento
FSE: Fundo Social Europeu
I&DT: Investigação e Desenvolvimento Tecnológico
IEJ: Iniciativa Emprego Jovem
MEuros: milhões de euros
M€: milhões de euros
PG/AP: Pago/Aprovado
PG/EX: Pago/Executado
PG/PR: Pago/Programado
PO: Programa Operacional
PT2020: Portugal 2020
p.p.: pontos percentuais
TIC: Tecnologias de informação e de comunicação
UE: União Europeia

A informação apresentada neste Boletim tem por base os conceitos definidos na Norma n.º 08/AD&C/2015 – Orientações sobre o Sistema de Monitorização do Portugal 2020.

