



Boletim Informativo do
Programa Operacional
AÇORES 2020

Ficha Técnica:

Título: Boletim Informativo do PO Açores 2020

Edição: Direção Regional do Planeamento e Fundos Estruturais

Data de edição: março de 2021

Fotografia: Centro de Saúde de Ponta Delgada, na ilha de São Miguel

NOTA DE ABERTURA

O Programa Operacional dos Açores, no atual Quadro Comunitário 2014-2020, tem vindo a registar as mais elevadas taxas de absorção e de execução efetiva dos fundos estruturais europeus. As propostas de investimento público e principalmente as intenções de investimento privado aumentaram, com uma boa variedade de projetos, quer no âmbito do empreendedorismo, da modernização e capacitação, da inovação, do aumento de escala e também da diferenciação.

No dia 9 de setembro de 2020 foi aprovada pela Comissão Europeia uma reprogramação extraordinária do PO Açores 2020, através da Decisão nº C (2020) 6254, com o objetivo de serem mobilizados recursos financeiros para o combate à Covid-19, focados nas necessidades de apoio na área da saúde e do apoio às empresas e às famílias.

No PO Açores 2020, até março de 2021, foram abertos 232 concursos para apresentação de candidaturas ao programa, com uma dotação global de 1 591 milhões de euros de fundo.

O nível de compromisso do Programa atingiu os 1 127 milhões de euros, decorrente da contratualização com operações aprovadas, traduzindo uma taxa de compromisso de cerca de 99%.

A execução financeira atingiu os 750 milhões de euros, traduzindo uma taxa de execução de 66% da dotação global dos fundos que integram o PO Açores 2020.

O montante de comparticipação dos fundos europeus injetado na economia regional, por via das transferências para os beneficiários regionais com operações em curso, ascende a 753 milhões de euros.

Os dados deste boletim que a seguir se apresentam estão organizados e sistematizados para uma leitura simples, mas relativamente aprofundada, sobre a aplicação do Fundo Europeu de Desenvolvimento Regional (FEDER) e do Fundo Social Europeu (FSE) nos Açores, seguindo conceitos e informação prestada a nível nacional, neste âmbito.

Direção Regional do Planeamento e Fundos Estruturais



APRESENTAÇÃO DO PO AÇORES 2020

O PO Açores 2020 é um programa participado pelos fundos estruturais comunitários FEDER (Fundo Europeu de Desenvolvimento Regional) e FSE (Fundo Social Europeu), para o período de programação 2014-2020, e foi aprovado pela Comissão Europeia através da Decisão C (2014) 10176, de 18 de dezembro.

O Programa foi preparado pelo Governo dos Açores, sintetizando um conjunto muito amplo de consultas e contribuições de uma grande diversidade de agentes regionais, expressando as principais propostas em matéria de política regional de desenvolvimento para o futuro próximo, na observância das principais linhas de orientação da Estratégia Europeia 2020 e do Acordo de Parceria Nacional.

Concentrando o PO Açores 2020 a quase totalidade das intervenções com cofinanciamento pelos dois fundos estruturais – FEDER e FSE - no arquipélago, o leque de objetivos temáticos e das prioridades de investimento selecionadas é amplo e diversificado, contemplando as diversas vertentes das políticas públicas orientadas para o crescimento económico inteligente, do fomento do emprego, da inclusão social e da sustentabilidade ambiental, permitindo aos agentes locais acederem a recursos financeiros que viabilizarão os seus projetos de desenvolvimento nas diferentes áreas de intervenção e setores da economia e da sociedade. Destaca-se ainda o apoio específico do Fundo Estrutural FEDER que a Região beneficia, mercê da sua condição de Região Ultraperiférica, conforme reconhecido no artigo 349.º do Tratado sobre o Funcionamento da União Europeia, para o financiamento de obrigações de serviço público de transporte de passageiros entre as ilhas dos Açores.

O Programa Operacional dispõe de um envelope financeiro de cerca de 1.137 milhões de euros, em que 793,7 milhões de euros estão afetos a intervenções financiadas pelo Fundo Europeu de Desenvolvimento Regional (FEDER) e 343,7 milhões de euros pelo Fundo Social Europeu (FSE). Com esta repartição é sinalizada de forma muito clara que as políticas ativas de emprego, de formação e de qualificação têm uma prioridade nas políticas públicas, traduzindo-se, em termos financeiros e em comparação com o período de programação 2007-2013, num reforço de 150 milhões de euros da dotação que se atribuiu ao fundo que financiará estas políticas, o Fundo Social Europeu.

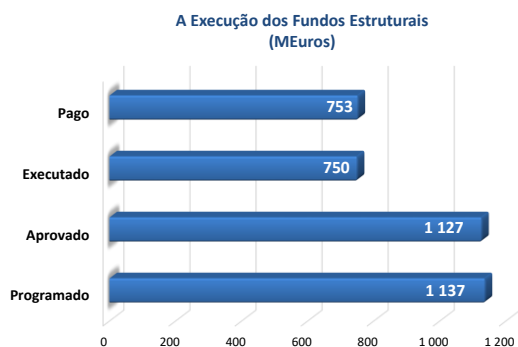
O Programa Operacional encontra-se estruturado em 13 eixos prioritários e em 40 prioridades de investimento, enquadrados nos grandes temas da estratégia 2020, o Crescimento Inteligente, o Crescimento Sustentável e o Crescimento Inclusivo.

CRESCIMENTO INTELIGENTE	Eixo 1 - Investigação, Desenvolvimento Tecnológico e Inovação Eixo 2 - Melhorar o Acesso à Tecnologias da Informação e da Comunicação, bem como a sua Utilização e Qualidade Eixo 3 - Competitividade das Empresas Regionais
CRESCIMENTO SUSTENTÁVEL	Eixo 4 - Economia de Baixo Carbono Eixo 5 - Alterações Climáticas e Prevenção e Gestão de Riscos Eixo 6 - Ambiente e Eficiência dos Recursos Eixo 7 - Transportes Sustentáveis e Principais Redes de Infraestruturas
CRESCIMENTO INCLUSIVO	Eixo 8 - Emprego e Mobilidade Laboral Eixo 9 - Inclusão Social e Combate à Pobreza Eixo 10 - Ensino e Aprendizagem ao Longo da Vida Eixo 11 - Capacidade Institucional e Administração Pública Eficiente
ULTRAPERIFERIA	Eixo 12 - Alocação Específica para a Ultraperiferia
ASSISTÊNCIA TÉCNICA	Eixo 13 - Assistência Técnica

A APLICAÇÃO DOS FUNDOS EUROPEUS NOS AÇORES (FEDER E FSE)

- ▶ Taxa de compromisso: 99%
- ▶ Taxa de execução: 66%
- ▶ Taxa de reembolso: 100%

O PO Açores 2020 tem vindo a registar as mais elevadas taxas de absorção e de execução efetiva dos fundos estruturais europeus a nível nacional.



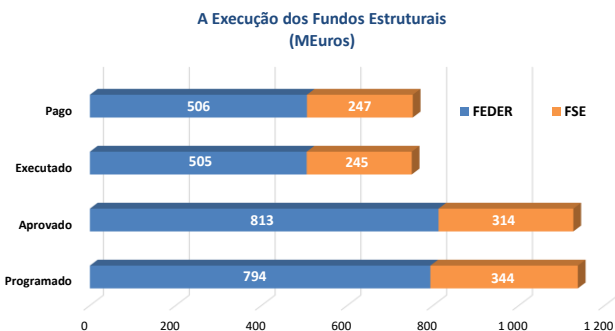
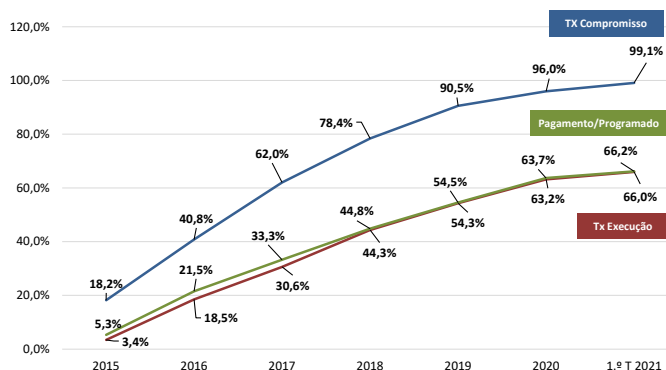
No final do 1º trimestre de 2021, o nível de compromisso do Programa ascendia a 1.127 M€ de fundo estrutural comunitário (FEDER e FSE), correspondendo a 3 589 projetos aprovados. O investimento elegível associado a estes compromissos de financiamento corresponde a 1 545,7 M€. Em termos relativos, estão comprometidos 99% da dotação global dos fundos estruturais, não havendo desvio significativo entre os 2 fundos – 102,4% da dotação FEDER e 91,4% da dotação FSE.

Em termos relativos, 66% da dotação global dos fundos do PO Açores 2020 (1 137 M€) já está executada, mais 2,8 p.p. do que no trimestre anterior.

O montante de meios financeiros introduzidos na economia regional ascendeu a 753 M€, o equivalente a 66,2% dos fundos programados e a 66,8% do total de fundos aprovados.

Foi submetida documentação probatória de pagamentos efetivamente realizados a empreiteiros e fornecedores de bens e serviços para a realização dos projetos num montante acumulado de investimento elegível de 1 024 M€, a que correspondeu um financiamento comunitário de 750 M€.

EVOLUÇÃO DAS TAXAS DE COMPROMISSO, EXECUÇÃO E PAGAMENTOS

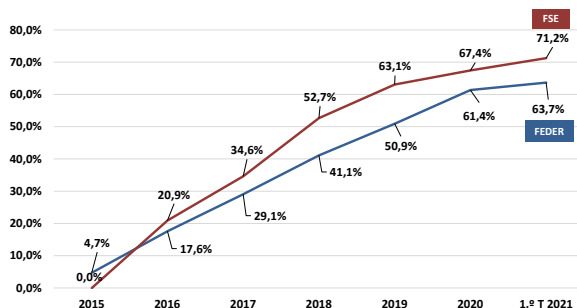


As aprovações no FEDER totalizam 813 M€ de fundo estrutural, enquanto que as aprovações no FSE atingem o montante de 314 M€.

No FEDER foram executados 505 M€ de fundo estrutural e no FSE 245 M€.

Os pagamentos efetuados pelo FEDER totalizam 506 M€, enquanto os pagamentos realizados pelo FSE atingem o montante de 247 M€.

EVOLUÇÃO DA TAXA DE EXECUÇÃO DO FEDER E FSE



Comparando o valor da despesa com o fundo estrutural aprovado nas candidaturas, essa taxa de realização é de 66,6%.

A taxa de execução do FEDER situa-se nos 63,7%, mais 2,3 p. p. do que no trimestre anterior, enquanto que a taxa de execução do FSE atinge os 71,2%, mais 3,8 p. p. do que no trimestre anterior.

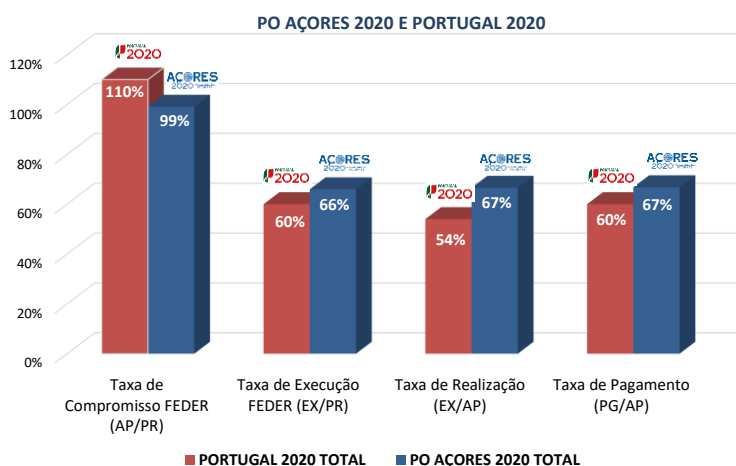
Ponto de situação da execução dos Fundos Estruturais do PO Açores 2020

euros

Fundo	Programado	Projetos aprovados (n.º)	Invest. Elegível aprovado	Fundo aprovado	Invest. Elegível executado	Fundo executado	Pagamentos
FEDER	793 724 866	3 273	1 175 953 781	812 748 798	735 764 790	505 381 664	505 995 417
FSE	343 756 016	316	369 775 186	314 308 908	288 137 507	244 916 881	246 662 603
PO AÇORES 2020	1 137 480 882	3 589	1 545 728 967	1 127 057 707	1 023 902 297	750 298 545	752 658 020

Posição do PO Açores 2020 em relação ao Portugal 2020

O bom desempenho do PO AÇORES 2020, no quadro do PORTUGAL 2020, é visível nos dados constantes neste boletim, assumindo o PO AÇORES 2020 uma posição de destaque ao nível da taxa de execução e dos pagamentos.



Os principais dados financeiros, no final do 1.º trimestre de 2021, do agregado do Portugal 2020 e do PO Açores 2020 são os seguintes:

A taxa de compromisso de 99% do PO AÇORES 2020 compara com os 110% do agregado PT 2020.

Comparando os fundos estruturais que financiam o programa dos Açores, a taxa de compromisso do FEDER de 102% compara com 120% do FEDER do PT 2020 e os 91% do FSE do PO AÇORES 2020 compara com os 107% do FSE apurados no conjunto do PT 2020.

A taxa de execução de 66% do PO AÇORES 2020 compara com os 60% do agregado PT 2020.

Tomando os fundos estruturais que financiam o programa dos Açores, a taxa de execução FEDER de 64% compara com 56% de execução FEDER do PT 2020 e os 71% do FSE do PO AÇORES 2020 compara com os 62% do FSE apurados no conjunto do PT 2020.

A taxa de pagamento de 67% do PO AÇORES 2020 compara com os 60% do agregado PT 2020.

Ao compararmos os fundos estruturais que financiam o programa dos Açores, a taxa de pagamento do FEDER de 62% compara com 56% do FEDER do PT 2020 e os 78% do FSE do PO AÇORES 2020 compara com os 62% do FSE apurados no conjunto do PT 2020.

Ponto de situação da execução dos Fundos Estruturais do PO Açores 2020 e do Portugal 2020, a 31 de março de 2021

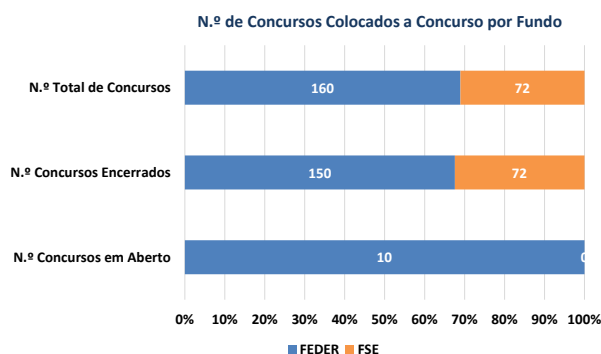
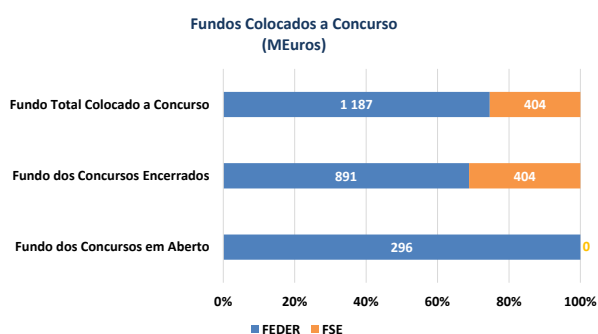
Programa	Taxa de Compromisso (AP/PR)	Taxa de Execução (EX/PR)	Taxa de Realização (EX/AP)	Taxa de Pagamento (PG/AP)	Taxa de Certificação (CERT/PR)
PORTUGAL 2020	110%	60%	54%	60%	42%
FEDER	120%	56%	46%	56%	49%
FSE	107%	62%	58%	62%	54%
PO AÇORES 2020	99%	66%	67%	67%	63%
FEDER	102%	64%	62%	62%	63%
FSE	91%	71%	78%	78%	

OS FUNDOS COLOCADOS A CONCURSO NO PO AÇORES 2020

- ▶ 1 591 M€ colocados a concurso
- ▶ 232 concursos, 10 em aberto

No final do 1.º trimestre de 2021, os fundos lançados a concurso ascenderam a 1 591 M€, representando 140% do total de fundos programados no PO Açores 2020, ou seja, o montante global dos fundos colocados a concurso excede a dotação do Programa em 454 M€.

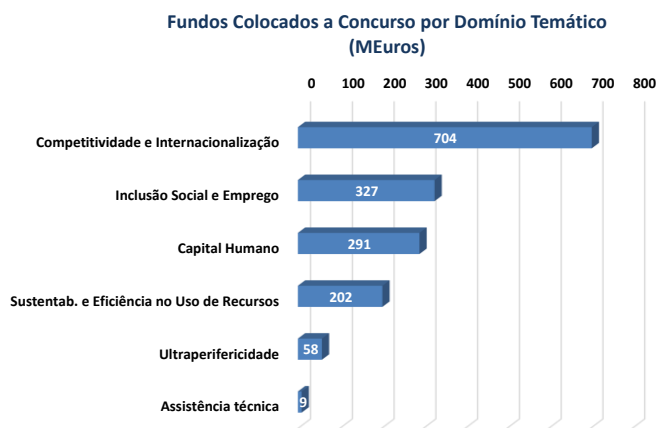
Do total dos fundos lançados a concurso, 1.187 M€ estavam afetos ao FEDER e 404 M€ ao FSE. Em termos relativos, 74,6% dos fundos lançados a concurso estavam alocados ao FEDER e 25,4% ao FSE.



● A DISTRIBUIÇÃO DOS FUNDOS POR DOMÍNIO TEMÁTICO

Analisando os fundos colocados a concurso por domínio temático do PO Açores 2020, até ao final do 1.º trimestre 2021, constata-se que foram lançados concursos no montante global de 704 M€ de fundo no domínio da Competitividade e Internacionalização, ou seja, 44% do total dos fundos colocados a concurso no Programa. Neste domínio temático estão inseridos os investimentos enquadráveis nos seguintes eixos: Eixo 1: Investigação e Inovação, Eixo 2: Tecnologias de Informação e Comunicação, Eixo 3: Competitividade das Empresas, Eixo 7: Transportes Sustentáveis e Eixo 11: Capacidade Institucional.

Também com grande expressão, destacam-se os domínios da Inclusão Social e Emprego, com 327 M€ de fundos colocados a concurso, e do Capital Humano com 291 M€. Em termos relativos, os fundos alocados a concursos nestes dois domínios representam 39% do total dos fundos colocados a concurso no Programa.

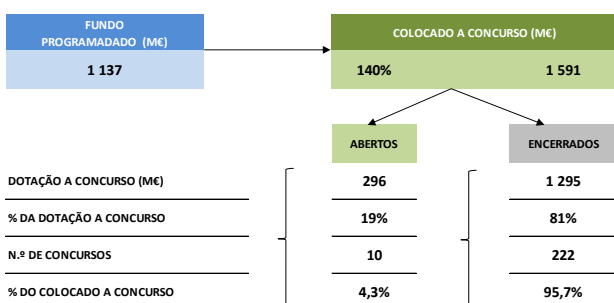


● OS CONCURSOS

Ocorreu a abertura de 232 concursos no PO Açores 2020 até 31 de março de 2021, 160 no FEDER e 72 no FSE.

Encontravam-se em aberto 10 concursos no FEDER com uma dotação de 296 M€, à data de 31 de março de 2021. Na mesma data, o FSE tinha todos os concursos encerrados.

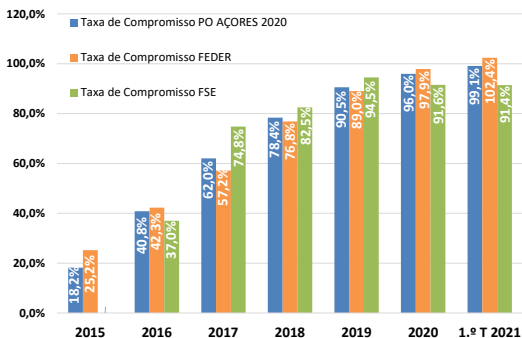
Os concursos já encerrados representam 81% da dotação colocada a concurso e 95,7% dos 232 concursos publicados.



A PROCURA DE FINANCIAMENTO COMUNITÁRIO, REFLETIDA NAS APROVAÇÕES DO PO AÇORES 2020

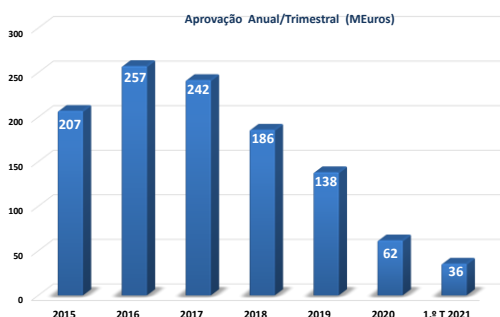
▶ Fundos aprovados: 1 127 M€
▶ Taxa de compromisso: 99%

EVOLUÇÃO DA TAXA DE COMPROMISSO



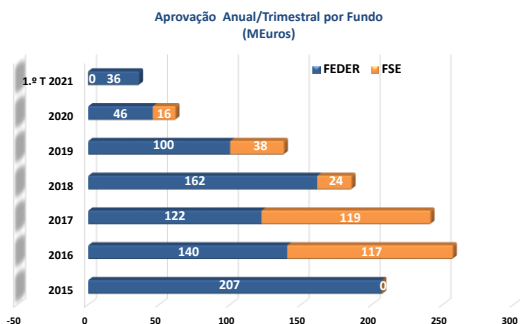
Até ao final de março de 2021 estavam aprovadas 3 589 candidaturas, com um investimento elegível de 1 546 M€ e um financiamento comunitário associado de 1 127 M€. Em termos relativos, estão comprometidos 99% da dotação global dos fundos estruturais.

No final do 1.º trimestre de 2021, o montante acumulado dos compromissos do FEDER totalizava 812,7 M€ de fundo estrutural comunitário e no FSE totalizava 314,3 M€. O investimento elegível associado a estes compromissos de financiamento ascende a 1.176 M€ no FEDER e a 370 M€ no FSE.



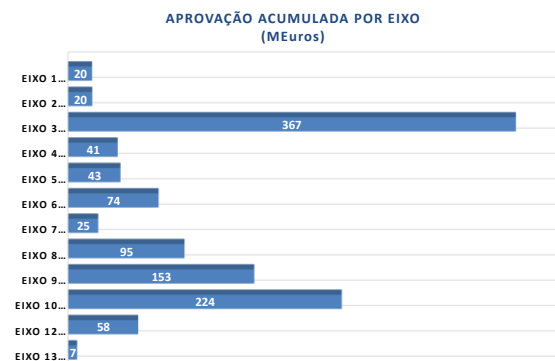
Em termos relativos, estão comprometidos 102,4% da dotação global do FEDER e 91,4% do FSE.

Comparando o 1.º trimestre de 2021 com o 4º trimestre de 2020, constata-se que a taxa de compromisso do Programa teve um acréscimo de 3,1 p.p., passando de 96% para 99,1%. No FEDER registou-se um acréscimo de 4,5% e no FSE um decréscimo de 0,2%.



Verifica-se que o montante global das aprovações no 1.º trimestre de 2021 é de 36 M€.

A totalidade dos fundos aprovados no 1.º trimestre de 2021, no montante de 36 M€, correspondem, exclusivamente, a aprovações no FEDER.



Analisando as aprovações acumuladas por eixo, no final do 1.º trimestre de 2021, verifica-se que os financiamentos orientados para os sistemas de incentivos ao investimento privado e ações coletivas, o emprego, a inclusão social e o ensino e aprendizagem ao longo da vida afetaram cerca de 74% do montante global de fundos comunitários comprometidos.

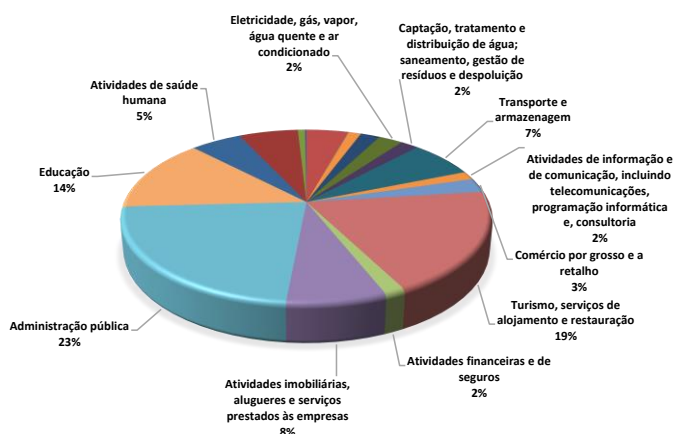
Destaca-se o Eixo 3 - Competitividade das Empresas Regionais com 367 M€ de fundo aprovado, ao qual está associado um investimento elegível de 649,3 M€ no setor empresarial da Região. As aprovações neste eixo representam 33% do total das aprovações do Programa.

O Eixo 10 - Ensino e Aprendizagem ao Longo da Vida, com 224 M€ de fundo aprovado, ao qual está associado um investimento elegível de 264 M€, representa 20% do total das aprovações.

Aprovações por atividade económica e domínio temático no PO AÇORES 2020

OS FUNDOS POR ATIVIDADE ECONÓMICA

PESO RELATIVO DO INVESTIMENTO ELEGÍVEL APROVADO POR ATIVIDADE ECONÓMICA



Os financiamentos orientados para os sistemas de incentivos ao investimento privado e ações coletivas, o emprego, a inclusão social, o ensino e aprendizagem ao longo da vida absorveram 74% do montante global de fundos comunitários comprometidos.

Destacam-se os investimentos aprovados na Administração Pública, com 23% do total aprovado.

Os investimentos no turismo com 19%, a educação com 14%, os transportes e a saúde com 7% e 5%, respetivamente, foram outros domínios de atividade económica com expressão no âmbito das aprovações do PO Açores 2020.

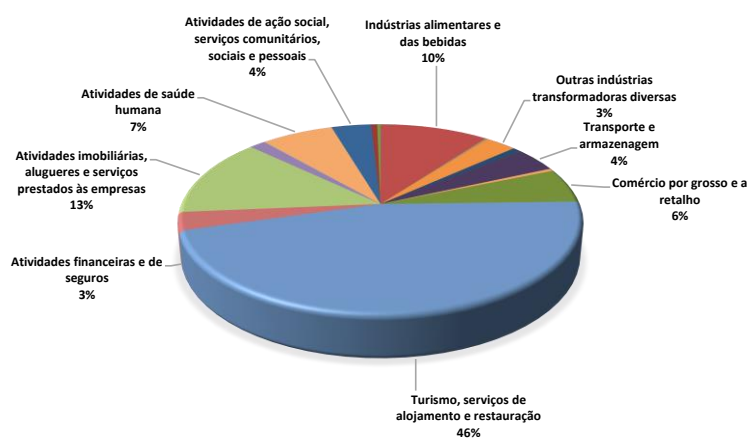
OS FUNDOS POR ATIVIDADE ECONÓMICA NOS PRIVADOS

A procura dos financiamentos comunitários do setor privado, no PO Açores 2020, por atividade económica, incidiu com grande expressão no setor do turismo, serviços de alojamento e restauração, com 46% do total aprovado.

Os serviços prestados às empresas, com 13% e as indústrias alimentares com 10%, foram outros domínios de atividade económica com expressão no âmbito das aprovações no setor privado.

Com menor expressão, mas ainda com alguma relevância, as atividades de saúde humana têm um peso de 7% nas aprovações e as atividades de ação social representam 4% do total das aprovações.

PESO RELATIVO DO INVESTIMENTO PRIVADO ELEGÍVEL APROVADO POR ATIVIDADE ECONÓMICA

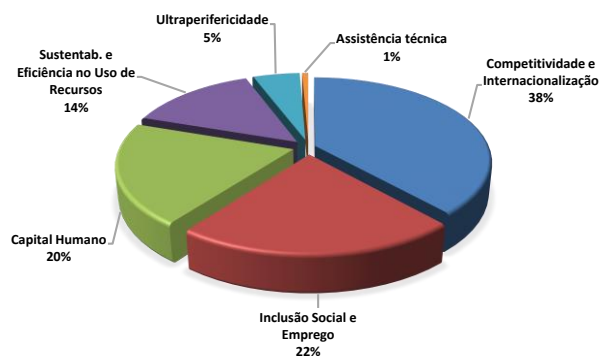


OS FUNDOS POR DOMÍNIO TEMÁTICO

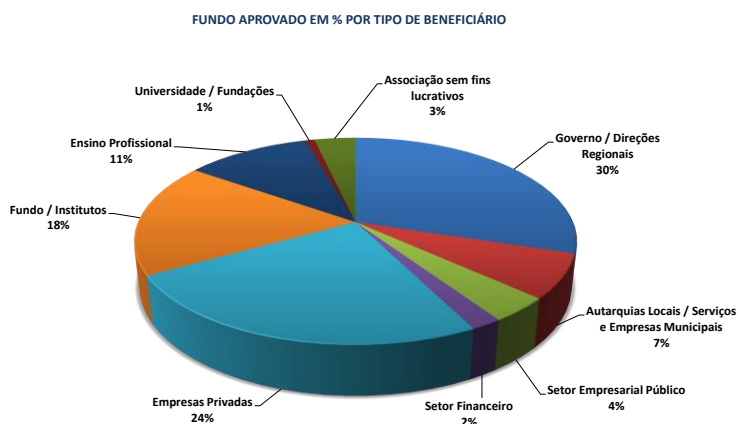
A procura dos financiamentos, por domínio temático no PO Açores 2020, incidiu com grande expressão na Competitividade e Internacionalização, representando 38% do total das aprovações do Programa. Neste domínio temático estão inseridos os investimentos aprovados no Eixo 1: Investigação e Inovação, Eixo 2: Tecnologias de Informação e Comunicação, Eixo 3: Competitividade das Empresas, Eixo 7: Transportes Sustentáveis e Eixo 11: Capacidade Institucional.

A Inclusão Social e Emprego e o Capital humano representam 22% e 20%, respetivamente, da procura de financiamento do Programa.

FUNDOS APROVADOS POR DOMÍNIO TEMÁTICO



Aprovações por grandes grupos de beneficiários no PO AÇORES 2020



O fundo comunitário aprovado para o Governo/Direções Regionais, para as Empresas Privadas e para os Fundos e Institutos, representa 72% do total dos fundos aprovados até ao final do primeiro trimestre de 2021.

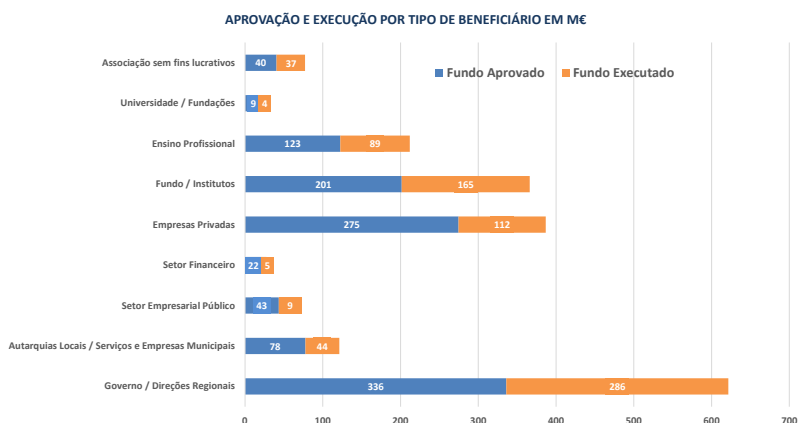
O fundo comunitário aprovado para os tipos de beneficiários acima mencionados ascende a 812 M€, estando associado um investimento elegível de 1 177 M€. Estas aprovações representam 71% do fundo programado.

● APROVAÇÃO E EXECUÇÃO POR TIPO DE BENEFICIÁRIO

Analisando as diversas tipologias de beneficiários, constata-se que o Governo/Direções Regionais têm o montante mais elevado de fundos aprovados no Programa. O fundo aprovado para este tipo de beneficiário ascende a 336 M€, a que corresponde um investimento elegível de 395 M€.

Deste montante, 286 M€ de fundo estão executados, correspondendo a um investimento elegível de 336 M€.

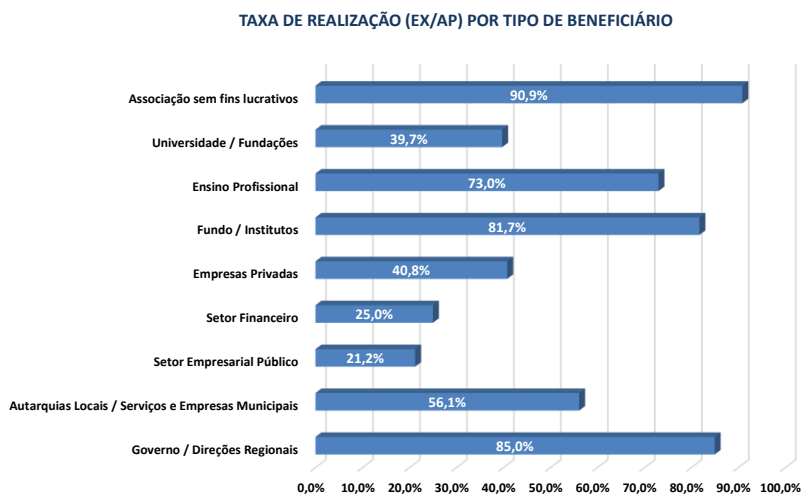
Destacam-se as aprovações no setor empresarial no montante de 275 M€ de fundo, a que corresponde um investimento elegível de 544 M€. Deste montante, estão já executados 112 M€ de fundo, a que corresponde um investimento elegível de 273 M€.



● TAXAS DE REALIZAÇÃO POR TIPO DE BENEFICIÁRIO

Analisando as taxas de realização (rácio entre o fundo executado e o fundo aprovado) dos diversos tipos de beneficiários, constata-se que as Associações sem fins lucrativos têm a taxa de realização mais elevada, com 90,9%, ou seja, o fundo aprovado nas diversas candidaturas está praticamente todo executado.

Destacam-se ainda, com taxas de realização elevadas, os seguintes tipos de beneficiários: Governo/Direções Regionais, com 85%, Fundo/Institutos, com 81,7%, Ensino Profissional, com 73%, e as Autarquias Locais/Serviços e Empresas Municipais com 56,1%.



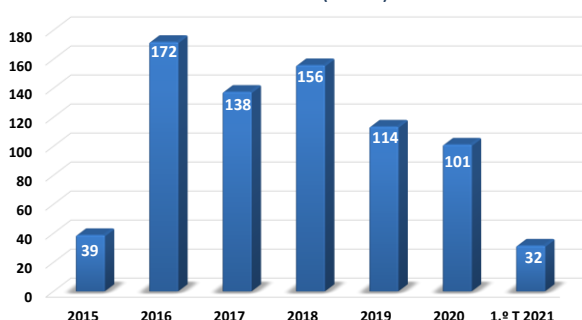
A EXECUÇÃO FINANCEIRA DO PO AÇORES 2020

- ▶ Fundos executados: 750 M€
- ▶ Taxa de execução: 66%

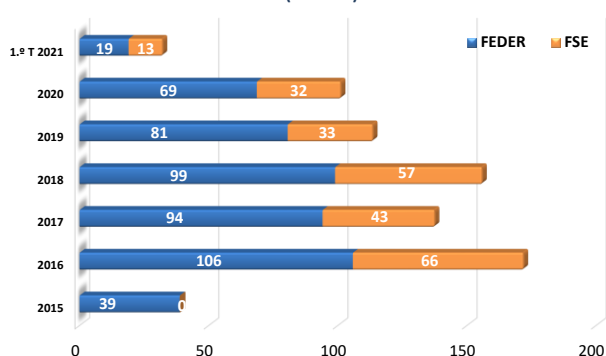
No final do 1.º trimestre de 2021 estavam executados 750 M€ de fundos, com um investimento elegível associado de 1.024 M€. Em termos relativos, estão executados 66% da dotação global dos fundos do Programa.

O montante acumulado da execução do FEDER totalizava 505 M€ de fundo estrutural comunitário e o FSE 245 M€. O investimento elegível associado à execução ascende a 736 M€ no FEDER e a 288 M€ no FSE. Em termos relativos, estão executados 63,7% da dotação global do FEDER e 71,3% do FSE.

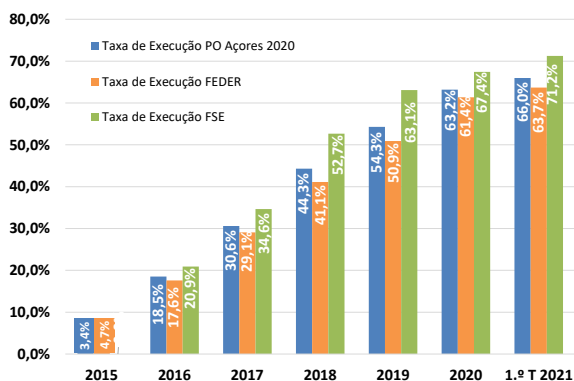
Execução Financeira Anual/Trimestral (MEuros)



Execução Financeira Anual/Trimestral por Fundo (MEuros)



EVOLUÇÃO DA TAXA DE EXECUÇÃO



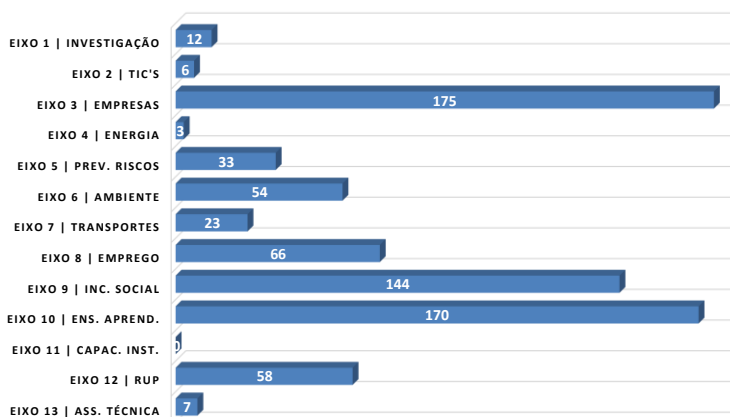
Comparando o 1.º trimestre de 2021 com o 4.º trimestre de 2020, constata-se que a taxa de execução do Programa teve um acréscimo de 2,8 p.p., passando de 63,2% para 66%, e que ao nível do FEDER registou-se um acréscimo de 2,3 p.p. e no FSE um acréscimo de 3,8 p.p.

Relativamente à execução do Programa no 1.º trimestre de 2021, verifica-se que foram executados 32 M€ de fundo, sendo o FEDER responsável por 19 M€ e o FSE por 13 M€. Em termos relativos, a execução do FEDER, no 1.º trimestre de 2021, representa 59,4% do total executado e o FSE representa 40,6% do total executado no mesmo período.

Analisando a execução acumulada por eixo, verifica-se que o Eixo 10 - Ensino e Aprendizagem ao Longo da Vida, com 170 M€ de fundo executado, o Eixo 3 - Competitividade das Empresas Regionais, com 175 M€, e o Eixo 9 - Inclusão Social e Combate à Pobreza, com 144 M€, representam 65% do total executado no Programa.

Destacam-se ainda os eixos 8 - Emprego e Mobilidade Laboral, com 66 M€ de fundo executado, e o eixo 6 - Ambiente e Eficiência dos Recursos, com 54 M€.

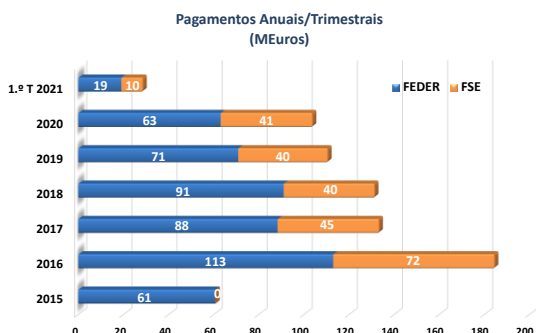
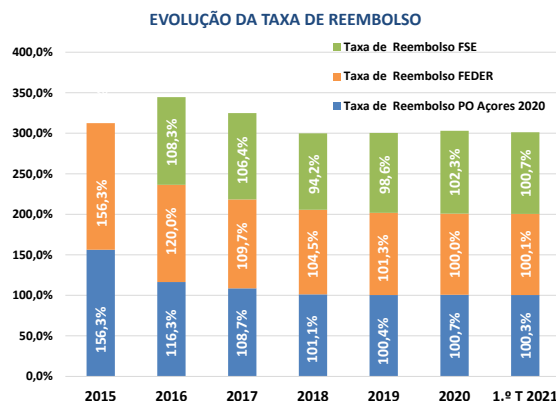
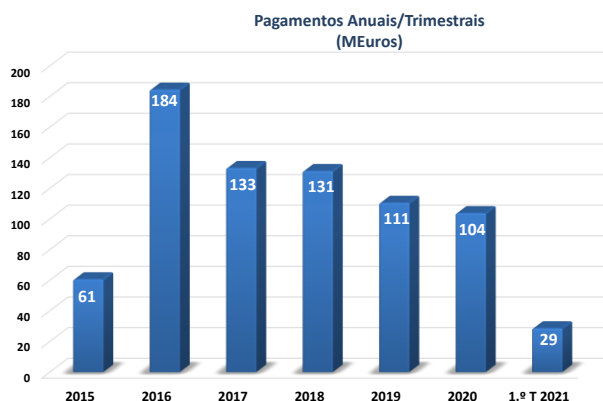
EXECUÇÃO ACUMULADA POR EIXO (MEUROS)



OS PAGAMENTOS NO PO AÇORES 2020

▶ Fundos pagos: 753 M€
▶ Taxa de reembolso: 100,3%

O montante de meios financeiros introduzidos na economia regional ascendeu a 753 M€, o equivalente a 66,2% dos fundos programados e a 66,8% dos fundos aprovados. Os pagamentos efetuados pelo FEDER totalizaram 506 M€, enquanto que os pagamentos realizados pelo FSE atingiram o montante de 247 M€.



Constata-se que a taxa de reembolso (valores pagos relativamente ao executado) do Programa se situou sempre acima dos 100%, no período compreendido entre 2015 e 2020. Esta situação justifica-se com os adiantamentos pagos por conta de faturação existente, mas ainda não liquidada. A taxa de reembolso do 1.º trimestre de 2021 situou-se nos 100,3%.

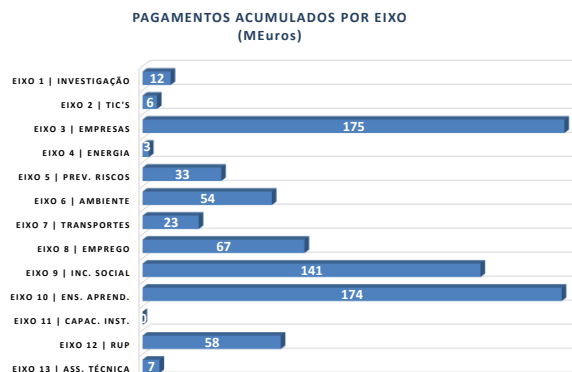
Relativamente aos pagamentos do Programa, verifica-se que no 1.º trimestre de 2021 foram pagos 29 M€ de fundo, sendo o FEDER responsável por 19 M€ e o FSE por 10 M€.

Em termos relativos, os fundos pagos no FEDER correspondem a 65,5% do total pago no 1.º trimestre de 2021, enquanto que os fundos pagos no FSE representam 34,5% dos pagamentos do mesmo período.

O Eixo 3 - Competitividade das Empresas Regionais teve o maior contributo no total dos pagamentos efetuados pelo Programa no 1.º trimestre de 2021, com 11 M€ de fundo pago, representando 40% do total pago nesse período, e os Eixos 8 – Emprego e Mobilidade Laboral e 10 - Ensino e Aprendizagem ao Longo da Vida, com 6 M€ e 5 M€, respetivamente, representam 20% e 19% do total pago no 1.º trimestre de 2021.

Analisando os pagamentos acumulados por eixo, no final do 1.º trimestre de 2021, verifica-se que os sistemas de incentivos ao investimento privado e ações coletivas, o emprego, a inclusão social e o ensino e aprendizagem ao longo da vida, representam 74% do total pago no PO Açores 2020.

O Ensino e Aprendizagem ao Longo da Vida com 174 M€ de fundo pago, representa, em termos relativos, 23,2% do total pago no Programa. O Eixo 3 apresenta um valor acumulado pago de 175 M€, representando, em termos relativos, 23,3% do total pago no Programa.



OS INDICADORES DO PO AÇORES 2020

Considerando os grandes temas da Estratégia 2020, nomeadamente, o Crescimento Inteligente, o Crescimento Sustentável e o Crescimento Inclusivo, bem como os respetivos eixos de programação que contemplam, a informação referente aos indicadores do PO Açores 2020, em termos sumários, reportada a 31 de março de 2021 é a seguinte:

Crescimento Inteligente



56 projetos de I&D apoiados
2 001 empresas que beneficiaram de apoios ao investimento
101 projetos de promoção turística apoiados
2 infraestrutura de Investigação e Inovação apoiada

Crescimento Sustentável



23 MW de capacidade de produção de energia a partir de fontes renováveis
27 Instrumentos de planeamento e estudos apoiados
169 801 m² de espaços abertos criados ou reabilitados em zonas urbanas
5 aerogares intervencionadas

Crescimento Inclusivo



5 749 desempregados que beneficiaram de apoios à contratação
6 191 jovens que beneficiaram de estágios profissionais
8 752 indivíduos abrangidos por programas ocupacionais de âmbito local
47 equipamentos sociais e de saúde apoiados

Ultraperiferia e Assistência Técnica



2 contratos de obrigações de serviço público apoiados
281 ações de acompanhamento realizadas a projetos cofinanciados
61 trabalhadores com salários cofinanciados pela assistência técnica

INFORMAÇÃO ANEXA

FUNDOS COLOCADOS A CONCURSO NO PO AÇORES 2020

M€

FEDER		AVISOS EM ABERTO		AVISOS ENCERRADOS		TOTAL DE AVISOS	
EIXOS	Dotação	N.º Concursos em Aberto	Fundo dos Concursos em Aberto	N.º Concursos Encerrados	Fundo dos Concursos Encerrados	N.º Total de Concursos	Fundo Total Colocado a Concurso
Eixo 1 Investigação	32	0	0	19	38	19	38
Eixo 2 TIC'S	18	0	0	6	21	6	21
Eixo 3 Empresas	287	10	296	52	267	62	563
Eixo 4 Energia	42	0	0	16	64	16	64
Eixo 5 Prev. Riscos	42	0	0	11	49	11	49
Eixo 6 Ambiente	80	0	0	17	89	17	89
Eixo 7 Transportes	28	0	0	8	82	8	82
Eixo 9 Inc. Social	96	0	0	7	102	7	102
Eixo 10 Ens. Aprend.	103	0	0	5	113	5	113
Eixo 12 RUP	58	0	0	3	58	3	58
Eixo 13 Ass. Técnica	8	0	0	6	9	6	9
FEDER	794	10	296	150	891	160	1 187

FSE		AVISOS EM ABERTO		AVISOS ENCERRADOS		TOTAL DE AVISOS	
EIXOS	Dotação	N.º Concursos em Aberto	Fundo dos Concursos em Aberto	N.º Concursos Encerrados	Fundo dos Concursos Encerrados	N.º Total de Concursos	Fundo Total Colocado a Concurso
Eixo 8 Emprego	113	0	0	29	114	29	114
Eixo 9 Inc. Social	97	0	0	7	112	7	112
Eixo 10 Ens. Aprend.	134	0	0	35	178	35	178
Eixo 11 Capac. Inst.	0	0	0	1	0	1	0
FSE	344	0	0	72	404	72	404

PO AÇORES 2020	1 137	10	296	222	1 295	232	1 591
FEDER	794	10	296	150	891	160	1 187
FSE	344	0	0	72	404	72	404

INFORMAÇÃO FINANCEIRA DO PO AÇORES 2020

EIXO/PRIORIDADE DE INVESTIMENTO	FUNDO	PROGRAMADO	APROVADO			EXECUTADO			euros
			Nº Candidaturas	Invest. Elegível	FUNDO	Invest. Elegível	FUNDO	FUNDO	FUNDO
Eixo 1 - Investigação, Desenvolvimento Tecnológico e Inovação		31 600 000	71	23 518 789	19 768 430	13 872 778	11 692 909	11 692 661	
PI 1.1 - O reforço da infraestrutura e das capacidades de investigação e inovação (I&I)	FEDER	10 500 000	55	10 696 338	9 091 887	3 928 214	3 338 982	3 338 395	
PI 1.2 - A promoção do investimento [...] das empresas em inovação e investigação, o desenvolvimento de ligações e sinergias entre empresas, centros de I&D e o ensino superior	FEDER	21 100 000	16	12 822 451	10 676 543	9 944 563	8 353 927	8 354 266	
Eixo 2 - Melhorar o Acesso à Tecnologias da Informação e da Comunicação, bem como a sua Utilização e Qualidade		18 200 000	36	23 449 072	19 931 711	7 051 452	5 993 735	6 021 740	
PI 2.3 - O reforço das aplicações de TIC para a administração em linha, a aprendizagem em linha, a infoinclusão, a cultura em linha e a saúde em linha	FEDER	18 200 000	36	23 449 072	19 931 711	7 051 452	5 993 735	6 021 740	
Eixo 3 - Competitividade das Empresas Regionais		287 188 500	2 865	649 263 222	367 066 190	346 290 650	174 873 053	175 456 351	
PI 3.1 - A promoção do espírito empresarial nomeadamente facilitando o apoio à exploração económica de novas ideias e incentivando a criação de novas empresas, inclusive através de viveiros de empresas.	FEDER	50 000 000	336	68 967 037	46 199 419	48 008 167	30 134 500	30 128 474	
PI 3.2 - O desenvolvimento e aplicação de novos modelos empresariais para as PME, especialmente no que respeita à internacionalização	FEDER	58 082 500	70	64 384 053	54 695 718	50 329 542	42 835 096	43 514 790	
PI 3.3 - A concessão de apoio à criação e ao alargamento de capacidades avançadas de desenvolvimento de produtos e serviços	FEDER	36 927 500	1 661	88 662 219	42 848 343	41 778 208	21 011 792	20 921 421	
PI 3.4 - A concessão de apoio à capacidade das PME para crescerem em mercados regionais, nacionais e internacionais e de empreenderem processos de inovação	FEDER	142 178 500	798	427 249 913	223 322 710	206 174 733	80 891 666	80 891 666	
Eixo 4 - Economia de Baixo Carbono		42 155 564	25	48 386 335	40 744 595	3 217 200	2 638 673	2 691 934	
PI 4.1 - A promoção da produção e distribuição de energia proveniente de fontes renováveis	FEDER	30 000 000	2	37 388 664	31 780 365	190 533	161 953	161 953	
PI 4.2 - A promoção da eficiência energética e da utilização das energias renováveis nas empresas	FEDER	500 000	0	0	0	0	0	0	
PI 4.3 - A concessão de apoio à eficiência energética, à gestão inteligente da energia e à utilização das energias renováveis nas infraestruturas públicas	FEDER	5 425 000	8	2 458 980	1 706 344	474 785	307 620	289 092	
PI 4.5 - A promoção de estratégias de baixo teor de carbono para todos os tipos de territórios, nomeadamente as zonas urbanas, incluindo a promoção da mobilidade urbana multimodal sustentável	FEDER	6 230 564	15	8 538 691	7 257 887	2 551 881	2 169 099	2 240 889	
Eixo 5 - Alterações Climáticas e Prevenção e Gestão de Riscos		42 200 000	68	50 611 491	43 019 767	38 254 645	32 516 448	32 742 503	
PI 5.1 - A concessão de apoio ao investimento para a adaptação às alterações climáticas, incluindo abordagens baseadas nos ecossistemas	FEDER	4 000 000	13	3 668 888	3 118 555	2 696 477	2 292 006	2 292 006	
PI 5.2 - A promoção de investimentos para fazer face a riscos específicos, assegurar a capacidade de resistência às catástrofes e desenvolver sistemas de gestão de catástrofes	FEDER	38 200 000	55	46 942 603	39 901 213	35 558 167	30 224 442	30 450 498	
Eixo 6 - Ambiente e Eficiência dos Recursos		79 813 500	103	89 015 031	74 264 738	64 196 083	54 217 161	53 795 790	
PI 6.1 - Investimentos no setor dos resíduos para satisfazer os requisitos do acervo ambiental da União	FEDER	11 700 000	25	17 806 353	15 135 400	11 740 686	9 979 583	9 971 014	
PI 6.2 - Investimentos no setor da água, para satisfazer os requisitos do acervo ambiental da União	FEDER	19 000 000	33	25 265 217	21 475 435	17 309 397	14 712 987	14 622 587	
PI 6.3 - A conservação, proteção, promoção e o desenvolvimento do património natural e cultural	FEDER	19 812 000	12	21 602 091	18 361 778	16 845 254	14 318 466	14 118 230	
PI 6.4 - A proteção e reabilitação da biodiversidade e dos solos e promoção de sistemas de serviços ecológicos	FEDER	4 630 000	5	4 694 520	3 990 342	4 069 785	3 459 317	3 459 317	
PI 6.5 - A adoção de medidas destinadas a melhorar o ambiente urbano, a revitalizar as cidades, recuperar e descontaminar zonas industriais abandonadas, incluindo zonas de reconversão	FEDER	24 671 500	28	19 646 849	15 301 784	14 230 961	11 746 808	11 624 642	
Eixo 7 - Transportes Sustentáveis e Principais Redes de Infraestruturas		28 000 000	28	29 127 626	24 758 482	27 486 358	23 363 405	23 382 073	
PI 7.2 - A melhoria da mobilidade regional através da ligação dos nós secundários e terciários às infraestruturas de RTE-T	FEDER	16 000 000	17	17 885 216	15 202 434	17 628 445	14 984 178	14 971 755	
PI 7.3 - O desenvolvimento e a melhoria de sistemas de transporte ecológicos (nomeadamente de baixo ruído) e baixo teor de carbono, incluindo as vias navegáveis interiores e o transporte marítimo, os portos, as ligações multimodais e as infraestruturas aeroportuárias	FEDER	12 000 000	11	11 242 410	9 556 048	9 857 914	8 379 227	8 410 318	
Eixo 8 - Emprego e Mobilidade Laboral		113 355 853	57	112 318 709	95 470 902	78 041 812	66 335 540	67 381 069	
PI 8.1 - Acesso ao emprego pelos candidatos a emprego e os inativos, incluindo desempregados de longa duração e pessoas afastadas do mercado de trabalho	FSE	89 223 903	20	107 498 109	91 373 393	75 986 728	64 588 719	65 464 874	
PI 8.3 - Emprego por conta própria, empreendedorismo e criação de empresas, incluindo micro, pequenas e médias empresas inovadoras	FSE	1 020 000	3	1 167 000	991 950	1 167 000	991 950	991 950	
PI 8.4 - Igualdade entre homens e mulheres em todos os domínios, incluindo no acesso ao emprego, na progressão na carreira, na conciliação da vida profissional e privada e na promoção da igualdade de remuneração para trabalho igual	FSE	2 100 000	2	1 434 692	1 219 488	738 718	627 911	617 510	
PI 8.5 - Adaptação à mudança dos trabalhadores, das empresas e dos empresários	FSE	21 011 950	32	2 218 908	1 886 072	149 365	126 961	306 734	
Eixo 9 - Inclusão Social e Combate à Pobreza		193 082 388	55	179 580 761	152 643 646	169 652 975	144 205 029	140 575 667	
PI 9.1 - Inclusão ativa, inclusivamente com vista a promover oportunidades iguais e a participação ativa e melhorar a empregabilidade	FSE	95 804 688	2	102 348 555	86 996 272	97 744 278	83 082 636	79 270 403	
PI 9.4 - Melhoria do acesso a serviços sustentáveis, de grande qualidade e a preços comportáveis, mormente cuidados de saúde e serviços sociais de interesse geral	FSE	857 700	1	899 984	764 987	899 984	764 987	770 367	
PI 9.5 - Promoção do empreendedorismo social e da integração profissional nas empresas sociais e da economia social e solidária para facilitar o acesso ao emprego	FSE	120 000	1	19 657	16 709	19 657	16 709	16 709	
PI 9.7 - Investimentos na saúde e nas infraestruturas sociais que contribuam para o desenvolvimento nacional, regional e local, a redução das desigualdades de saúde	FEDER	96 300 000	51	76 312 564	64 865 679	70 989 055	60 340 697	60 518 188	
Eixo 10 - Ensino e Aprendizagem ao Longo da Vida		236 817 877	267	264 007 586	224 406 448	199 860 670	169 881 569	174 335 967	
PI 10.1 - Redução e prevenção do abandono escolar precoce e estabelecimento de condições de igualdade no acesso à educação infantil, primária e secundária, incluindo percursos de aprendizagem, formais, não formais e informais, para a reintegração no ensino e formação	FSE	5 535 700	26	4 872 663	4 141 764	639 136	543 266	876 746	
PI 10.2 - Melhoria da qualidade, da eficiência e do acesso ao ensino superior e equivalente, com vista a aumentar os níveis de participação e de habilitações, particularmente para pessoas desfavorecidas	FSE	5 030 000	2	5 915 799	5 028 429	4 446 652	3 779 654	3 948 699	
PI 10.3 - Melhoria da igualdade de acesso à aprendizagem ao longo da vida para todas as faixas etárias em contextos formais, não formais e informais, atualização do conhecimento, das aptidões e das competências dos trabalhadores	FSE	34 678 475	77	36 356 535	30 903 055	25 783 797	21 916 227	23 688 651	
PI 10.4 - Melhoria da relevância dos sistemas de ensino e da formação para o mercado de trabalho, facilitar a transição da educação para o trabalho e reforçar os sistemas de ensino e formação profissionais e respetiva qualidade	FSE	88 306 400	149	106 964 224	90 919 590	80 559 502	68 475 577	70 706 433	
PI 10.5 - Desenvolvimento das infraestruturas educativas e formativas	FEDER	103 267 302	13	109 898 365	93 413 610	88 431 582	75 166 845	75 115 439	
Eixo 11 - Capacidade Institucional e Administração Pública Eficiente		67 200	1	79 060	67 201	2 688	2 285	3 528	
PI 11.1 - Investimento nas capacidades institucionais e na eficiência das administrações e dos serviços públicos, a nível nacional, regional e local, a fim de realizar reformas, legislar melhor e governar bem	FSE	67 200	1	79 060	67 201	2 688	2 285	3 528	
Eixo 12 - Alocação Específica para a Ultraperiferia		57 500 000	3	67 647 059	57 500 000	67 647 059	57 500 000	57 500 000	
PI 12.3 - Contratos de financiamento das Obrigações de Serviço Público nas Regiões Ultraperiféricas	FEDER	57 500 000	3	67 647 059	57 500 000	67 647 059	57 500 000	57 500 000	
Eixo 13 - Assistência Técnica		7 500 000	10	8 724 228	7 415 594	8 327 928	7 078 739	7 078 739	
PI 13.1 - AT	FEDER	7 500 000	10	8 724 228	7 415 594	8 327 928	7 078 739	7 078 739	
PO AÇORES 2020		1 137 480 882	3 589	1 545 728 967	1 127 057 707	1 023 902 297	750 298 545	752 658 020	
FEDER		793 724 866	3 273	1 175 953 781	812 748 798	735 764 790	505 381 664	505 995 417	
FSE		343 756 016	316	369 775 186	314 308 908	288 137 507	244 916 881	246 662 603	

EXIG/PRIORIDADE DE INVESTIMENTO	Fundo	Taxa de Compromisso (AP/PR)	Taxa de Execução (EX/PR)	Taxa de Realização (EX/AP)	Taxa de Pagamento (PG/AP)	Taxa de Reembolso (PG/EXE)	Rácio Pagamento/Programado (PG/PR)
Eixo 1 - Investigação, Desenvolvimento Tecnológico e Inovação							
PI 1.1 - O reforço da infraestrutura e das capacidades de investigação e inovação (I&I)	FEDER	62,56%	37,00%	59,15%	59,15%	100,00%	37,00%
PI 1.2 - A promoção do investimento [...] das empresas em inovação e investigação, o desenvolvimento de ligações e sinergias entre empresas, centros de I&D e o ensino superior	FEDER	50,60%	39,59%	78,25%	78,25%	100,00%	39,59%
Eixo 2 - Melhorar o Acesso à Tecnologias da Informação e da Comunicação							
PI 2.3 - O reforço das aplicações de TIC para a administração em linha, a aprendizagem em linha, a inclusão, a cultura em linha e a saúde em linha	FEDER	109,51%	32,93%	30,07%	30,21%	100,47%	33,09%
Eixo 3 - Competitividade das Empresas Regionais							
PI 3.1 - A promoção do espírito empresarial nomeadamente facilitando o apoio à exploração económica de novas ideias e incentivando a criação de novas empresas, inclusive através de viveiros de empresas.	FEDER	127,81%	60,89%	47,64%	47,80%	100,33%	61,09%
PI 3.2 - O desenvolvimento e aplicação de novos modelos empresariais para as PME, especialmente no que respeita à internacionalização	FEDER	92,40%	60,27%	65,23%	65,21%	99,98%	60,26%
PI 3.3 - A concessão de apoio à criação e ao alargamento de capacidades avançadas de desenvolvimento de produtos e serviços	FEDER	94,17%	73,75%	78,32%	79,56%	101,59%	74,92%
PI 3.4 - A concessão de apoio à capacidade das PME para crescerem em mercados regionais, nacionais e internacionais e de empreenderem processos de inovação	FEDER	116,03%	56,90%	49,04%	48,83%	99,57%	56,66%
Eixo 4 - Economia de Baixo Carbono							
PI 4.1 - A promoção da produção e distribuição de energia proveniente de fontes renováveis	FEDER	157,07%	56,89%	36,22%	36,22%	100,00%	56,89%
PI 4.2 - A promoção da produção e distribuição de energia proveniente de fontes renováveis	FEDER	96,65%	6,26%	6,48%	6,61%	102,02%	6,39%
PI 4.3 - A concessão de apoio à eficiência energética, à gestão inteligente da energia e à utilização das energias renováveis nas infraestruturas públicas	FEDER	0,00%	0,00%	#DIV/0!	#DIV/0!	#DIV/0!	0,00%
PI 4.5 - A promoção de estratégias de baixo teor de carbono para todos os tipos de territórios, nomeadamente as zonas urbanas, incluindo a promoção da mobilidade urbana multimodal sustentável	FEDER	31,45%	5,67%	18,03%	16,94%	93,98%	5,33%
Eixo 5 - Alterações Climáticas e Prevenção e Gestão de Riscos							
PI 5.1 - A concessão de apoio ao investimento para a adaptação às alterações climáticas, incluindo abordagens baseadas nos ecossistemas	FEDER	116,49%	34,81%	29,89%	30,88%	103,31%	35,97%
PI 5.2 - A promoção de investimentos para fazer face a riscos específicos, assegurar a capacidade de resistência às catástrofes e desenvolver sistemas de gestão de catástrofes	FEDER	101,94%	77,05%	75,58%	76,11%	100,70%	77,59%
Eixo 6 - Ambiente e Eficiência dos Recursos							
PI 6.1 - Investimentos no setor dos resíduos para satisfazer os requisitos do acervo ambiental da União	FEDER	77,96%	57,30%	73,50%	73,50%	100,00%	57,30%
PI 6.2 - Investimentos no setor da água, para satisfazer os requisitos do acervo ambiental da União	FEDER	104,45%	79,12%	75,75%	76,31%	100,75%	79,71%
PI 6.3 - A conservação, proteção, promoção e o desenvolvimento do património natural e cultural	FEDER	93,05%	67,93%	73,01%	72,44%	99,22%	67,40%
PI 6.4 - A proteção e reabilitação da biodiversidade e dos solos e promoção de sistemas de serviços ecológicos	FEDER	129,36%	85,30%	65,94%	65,88%	99,91%	85,22%
PI 6.5 - A adoção de medidas destinadas a melhorar o ambiente urbano, a revitalizar as cidades, recuperar e descontaminar zonas industriais abandonadas, incluindo zonas de reconversão	FEDER	113,03%	77,44%	68,51%	68,09%	99,39%	76,96%
Eixo 7 - Transportes Sustentáveis e Principais Redes de Infraestruturas							
PI 7.2 - A melhoria da mobilidade regional através da ligação dos nós secundários e terciários às infraestruturas de RTE-T	FEDER	92,68%	72,27%	77,98%	76,89%	98,60%	71,26%
PI 7.3 - O desenvolvimento e a melhoria	FEDER	86,18%	74,72%	86,69%	86,69%	100,00%	74,72%
Eixo 8 - Emprego e Mobilidade Laboral							
PI 8.1 - Acesso ao emprego pelos candidatos a emprego e os inativos, incluindo desempregados de longa duração e pessoas afastadas do mercado de trabalho	FEDER	88,42%	83,44%	94,37%	94,44%	100,08%	83,51%
PI 8.3 - Emprego por conta própria, empreendedorismo e criação de empresas, incluindo micro, pequenas e médias empresas inovadoras	FEDER	95,02%	93,65%	98,56%	98,48%	99,92%	93,57%
PI 8.4 - Igualdade entre homens e mulheres em todos os domínios, incluindo no acesso ao emprego, na progressão na carreira, na conciliação da vida profissional e privada e na promoção da igualdade de remuneração para trabalho igual	FEDER	79,63%	69,83%	87,69%	88,01%	100,37%	70,09%
PI 8.5 - Adaptação à mudança dos trabalhadores, das empresas e dos empresários	FEDER	84,22%	58,52%	69,48%	70,58%	101,58%	59,44%
Eixo 9 - Inclusão Social e Combate à Pobreza							
PI 9.1 - Inclusão ativa, inclusivamente com vista a promover oportunidades iguais e a participação ativa e melhorar a empregabilidade	FSE	102,41%	72,39%	70,69%	71,65%	101,36%	73,37%
PI 9.4 - Melhoria do acesso a serviços sustentáveis, de grande qualidade e a preços comportáveis, mormente cuidados de saúde e serviços sociais de interesse geral	FSE	97,25%	97,25%	100,00%	100,00%	100,00%	97,25%
PI 9.5 - Promoção do empreendedorismo social e da integração profissional nas empresas sociais e da economia social e solidária para facilitar o acesso ao emprego	FSE	58,07%	29,90%	51,49%	50,64%	98,34%	29,41%
PI 9.7 - Investimentos na saúde e nas infraestruturas sociais que contribuam para o desenvolvimento nacional, regional e local, a redução das desigualdades de saúde	FSE	8,98%	0,60%	6,73%	16,26%	241,60%	1,46%
Eixo 10 - Ensino e Aprendizagem ao Longo da Vida							
PI 10.1 - Melhoria da qualidade, da eficiência e do acesso ao ensino superior e equivalente, com vista a aumentar os níveis de participação e de habilitações, particularmente para pessoas desfavorecidas	FSE	79,06%	74,69%	94,47%	92,09%	97,48%	72,81%
PI 10.2 - Melhoria da qualidade, da eficiência e do acesso ao ensino superior e equivalente, com vista a aumentar os níveis de participação e de habilitações, particularmente para pessoas desfavorecidas	FSE	90,81%	86,72%	95,50%	91,12%	95,41%	82,74%
PI 10.3 - Melhoria da igualdade de acesso à aprendizagem ao longo da vida para todas as faixas etárias em contextos formais, não formais e informais, atualização do conhecimento, das aptidões e das competências dos trabalhadores	FSE	89,19%	89,19%	100,00%	100,70%	100,70%	89,82%
PI 10.4 - Melhoria da relevância dos sistemas de ensino e da formação para o mercado de trabalho, facilitar a transição da educação para o trabalho e reforçar os sistemas de ensino e formação profissionais e respetiva qualidade	FSE	13,92%	13,92%	100,00%	100,00%	100,00%	13,92%
PI 10.5 - Desenvolvimento das infraestruturas educativas e formativas	FEDER	67,36%	62,66%	93,02%	93,30%	100,29%	62,84%
Eixo 11 - Capacidade Institucional e Administração Pública Eficiente							
PI 11.1 - Investimento nas capacidades institucionais e na eficiência das administrações e dos serviços públicos, a nível nacional, regional e local, a fim de realizar reformas, legislar melhor e governar bem	FSE	100,00%	3,40%	3,40%	5,25%	154,41%	5,25%
Eixo 12 - Alocação Específica para a Ultraperiferia							
PI 12.3 - Contratos de financiamento das Obrigações de Serviço Público nas Regiões Ultraperiféricas	FEDER	100,00%	100,00%	100,00%	100,00%	100,00%	100,00%
Eixo 13 - Assistência Técnica							
PI 13.1 - AT	FEDER	98,87%	94,38%	95,46%	95,46%	100,00%	94,38%
PO AÇORES 2020		99,08%	65,96%	66,57%	66,78%	100,31%	66,17%
FEDER		102,40%	63,67%	62,18%	62,26%	100,12%	63,75%
FSE		91,43%	71,25%	77,92%	78,48%	100,71%	71,76%

DOMÍNIOS DE ATIVIDADE ECONÓMICA (DAE)		APROVADO		EXECUTADO		PAGO
		Invest. Elegível	Fundo	Invest. Elegível	Fundo	Fundo
Exo 1 - Investigação, Desenvolvimento Tecnológico e Inovação		23 518 789	19 768 430	13 872 778	11 692 909	11 692 661
1	Agricultura e silvicultura	178 399	142 720	17 314	13 851	13 851
17	Atividades imobiliárias, alugueres e serviços prestados às empresas	23 271 603	19 567 242	13 855 464	11 679 058	11 678 809
23	Indústrias criativas, artísticas, de entretenimento e recreativas	68 787	58 469	0	0	0
Exo 2 - Melhorar o Acesso às Tecnologias da Informação e da Comunicação		23 449 072	19 931 711	7 051 452	5 993 735	6 021 740
13	Atividades de informação e de comunicação, incluindo telecomunicações, atividades dos serviços de informação, programação informática, consultoria e atividades conexas	20 804 527	17 683 848	6 874 305	5 843 159	5 813 314
18	Administração pública	2 644 545	2 247 863	177 148	150 576	208 427
Exo 3 - Competitividade das Empresas Regionais		649 263 222	367 066 190	346 290 650	174 873 053	175 456 351
1	Agricultura e silvicultura	250 725	235 911	75 787	63 011	63 011
3	Indústrias alimentares e das bebidas	66 307 259	36 849 091	26 118 070	9 596 176	9 596 176
4	Fabrico de têxteis e produtos têxteis	755 569	495 106	47 526	14 489	14 489
5	Fabricação de equipamento de transporte	335 335	210 582	305 569	193 815	193 815
6	Fabricação de produtos informáticos, eletrónicos e óticos	8 680	8 680	0	0	0
7	Outras indústrias transformadoras diversas	19 120 405	9 921 209	10 556 866	4 502 891	4 502 891
8	Indústrias extrativas (incluindo extração de materiais para a produção de energia)	5 618 841	4 510 157	5 282 595	4 311 369	4 311 369
9	Construção	193 829	94 976	132 179	59 480	59 480
11	Captação, tratamento e distribuição de água; saneamento, gestão de resíduos e despoluição	136 503	61 426	98 503	44 326	44 326
12	Transporte e armazenagem	26 261 217	7 835 120	14 308 858	3 481 931	3 481 931
13	Atividades de informação e de comunicação, incluindo telecomunicações, atividades dos serviços de informação, programação informática, consultoria e atividades conexas	2 758 963	1 759 619	1 238 783	598 534	598 534
14	Comércio por grosso e a retalho	37 855 416	16 758 972	22 978 718	8 665 780	8 665 780
15	Turismo, serviços de alojamento e restauração	298 499 507	151 597 918	139 510 505	57 225 381	57 225 381
16	Atividades financeiras e de seguros	20 029 084	20 018 887	5 014 380	5 011 553	5 011 553
17	Atividades imobiliárias, alugueres e serviços prestados às empresas	86 900 132	69 556 509	70 319 903	57 083 523	57 708 514
18	Administração pública	9 859 297	8 380 403	1 562 459	1 328 090	1 289 766
19	Educação	337 567	241 847	153 600	101 365	101 365
20	Atividades de saúde humana	44 107 327	21 811 190	31 620 858	14 837 834	14 837 834
21	Atividades de ação social, serviços comunitários, sociais e pessoais	24 231 101	13 703 864	12 517 532	6 014 872	6 011 502
22	Atividades associadas ao ambiente e às alterações climáticas	3 659 263	1 803 513	3 330 077	1 112 665	1 112 665
23	Indústrias criativas, artísticas, de entretenimento e recreativas	2 037 202	1 211 209	1 117 880	625 967	625 967
Exo 4 - Economia de Baixo Carbono		48 386 335	40 744 595	3 217 200	2 638 673	2 691 934
8	Indústrias extrativas (incluindo extração de materiais para a produção de energia)	6 055 321	5 147 023	1 294 131	1 100 012	1 159 541
10	Eletricidade, gás, vapor, água quente e ar condicionado	38 291 751	32 547 988	1 093 620	929 577	929 577
12	Transporte e armazenagem	547 056	464 998	0	0	0
16	Atividades financeiras e de seguros	951 517	425 000	237 879	106 250	106 250
18	Administração pública	2 540 690	2 159 587	591 570	502 834	496 565
Exo 5 - Alterações Climáticas e Prevenção e Gestão de Riscos		50 611 491	43 019 767	38 254 645	32 516 448	32 742 503
8	Indústrias extrativas (incluindo extração de materiais para a produção de energia)	1 118 040	950 334	0	0	0
18	Administração pública	49 493 451	42 069 434	38 254 645	32 516 448	32 742 503
Exo 6 - Ambiente e Eficiência dos Recursos		89 015 031	74 264 738	64 196 083	54 217 161	53 795 790
8	Indústrias extrativas (incluindo extração de materiais para a produção de energia)	227 610	193 469	0	0	0
11	Captação, tratamento e distribuição de água; saneamento, gestão de resíduos e despoluição	29 027 344	24 673 243	19 802 311	16 831 965	16 732 995
16	Atividades financeiras e de seguros	3 344 750	1 445 000	836 188	361 250	361 250
18	Administração pública	48 671 371	41 370 665	37 292 504	31 698 628	31 376 227
22	Atividades associadas ao ambiente e às alterações climáticas	7 743 955	6 582 362	6 265 080	5 325 318	5 325 318
Exo 7 - Transportes Sustentáveis e Principais Redes de Infraestruturas		29 127 626	24 758 482	27 486 358	23 363 405	23 382 073
8	Indústrias extrativas (incluindo extração de materiais para a produção de energia)	17 885 216	15 202 434	17 628 445	14 984 178	14 971 755
12	Transporte e armazenagem	11 242 410	9 556 048	9 857 914	8 379 227	8 410 318
Exo 8 - Emprego e Mobilidade Laboral		112 318 709	95 470 902	78 041 812	66 335 540	67 381 069
15	Turismo, serviços de alojamento e restauração	10 081	8 569	1 830	1 555	2 841
17	Atividades imobiliárias, alugueres e serviços prestados às empresas	725 608	616 767	53 336	45 336	93 649
18	Administração pública	110 099 801	93 584 831	77 892 446	66 208 579	67 074 334
19	Educação	1 328 011	1 128 809	94 200	80 070	203 466
21	Atividades de ação social, serviços comunitários, sociais e pessoais	155 102	131 837	0	0	6 778
23	Indústrias criativas, artísticas, de entretenimento e recreativas	106	90	0	0	0
Exo 9 - Inclusão Social e Combate à Pobreza		179 580 761	152 643 646	169 652 975	144 205 029	140 575 667
18	Administração pública	103 248 539	87 761 258	98 644 262	83 847 623	80 040 770
20	Atividades de saúde humana	37 219 619	31 636 676	34 060 465	28 951 395	29 217 043
21	Atividades de ação social, serviços comunitários, sociais e pessoais	39 112 602	33 245 712	36 948 248	31 406 011	31 317 854
Exo 10 - Ensino e Aprendizagem ao Longo da Vida		264 007 586	224 406 448	199 860 670	169 881 569	174 335 967
1	Agricultura e silvicultura	88 419	75 156	78 669	66 869	67 845
14	Comércio por grosso e a retalho	2 761 497	2 347 273	2 211 809	1 880 038	1 936 992
15	Turismo, serviços de alojamento e restauração	1 065 402	905 591	859 258	730 369	746 283
17	Atividades imobiliárias, alugueres e serviços prestados às empresas	5 960 009	5 066 007	4 485 987	3 813 089	3 982 621
18	Administração pública	14 714 605	12 507 414	7 959 354	6 765 451	8 185 902
19	Educação	208 724 275	177 415 634	159 671 167	135 720 492	138 016 598
21	Atividades de ação social, serviços comunitários, sociais e pessoais	30 421 761	25 858 497	24 323 761	20 675 197	21 169 832
23	Indústrias criativas, artísticas, de entretenimento e recreativas	271 619	230 876	270 665	230 065	229 894
Exo 11 - Capacidade Institucional e Administração Pública Eficiente		79 060	67 201	2 688	2 285	3 528
18	Administração pública	79 060	67 201	2 688	2 285	3 528
Exo 12 - Alocação Específica para a Ultraperiferia		67 647 059	57 500 000	67 647 059	57 500 000	57 500 000
12	Transporte e armazenagem	67 647 059	57 500 000	67 647 059	57 500 000	57 500 000
Exo 13 - Assistência Técnica		8 724 228	7 415 594	8 327 928	7 078 739	7 078 739
18	Administração pública	8 724 228	7 415 594	8 327 928	7 078 739	7 078 739
PO AÇORES 2020		1 545 728 967	1 127 057 707	1 023 902 297	750 298 545	752 658 020

TIPO DE BENEFICIÁRIO	APROVADO			EXECUTADO		euros PAGO
	Nº Candidaturas	Invest. Elegível	Fundo	Invest. Elegível	Fundo	Fundo
Exo 1 - Investigação, Desenvolvimento Tecnológico e Inovação	71	23 518 789	19 768 430	13 872 778	11 692 909	11 692 661
Governo / Direções Regionais	2	9 618 833	8 176 008	8 528 708	7 249 402	7 249 402
Empresas Privadas	15	3 318 301	2 598 016	1 530 539	1 202 006	1 202 345
Fundo / Institutos	5	582 298	494 953	145 325	123 527	123 527
Universidade / Fundações	49	9 999 356	8 499 453	3 668 205	3 117 975	3 117 387
Exo 2 - Melhorar o Acesso à Tecnologias da Informação e da Comunicação, bem como a sua Utilização e	36	23 449 072	19 931 711	7 051 452	5 993 735	6 021 740
Governo / Direções Regionais	11	11 110 286	9 443 743	2 165 471	1 840 650	1 810 805
Autarquias Locais / Serviços e Empresas Municipais	20	9 114 771	7 747 555	3 534 138	3 004 017	3 061 868
Setor Empresarial Público	4	3 218 117	2 735 399	1 345 945	1 144 053	1 144 053
Fundo / Institutos	1	5 899	5 014	5 899	5 014	5 014
Exo 3 - Competitividade das Empresas Regionais	2 865	649 263 222	367 066 190	346 290 650	174 873 053	175 456 351
Governo / Direções Regionais	18	14 341 304	12 190 108	8 030 519	6 825 941	6 825 941
Autarquias Locais / Serviços e Empresas Municipais	17	13 582 824	11 545 401	4 069 030	3 458 676	3 386 209
Setor Empresarial Público	5	3 000 939	2 550 798	2 510 893	2 134 259	2 130 889
Setor Financeiro	7	20 000 000	20 000 000	5 000 000	5 000 000	5 000 000
Empresas Privadas	2 762	539 003 626	270 345 534	271 874 741	110 869 531	110 869 531
Fundo / Institutos	17	11 722 646	9 964 249	11 545 854	9 813 976	9 793 416
Associação sem fins lucrativos	39	47 611 882	40 470 100	43 259 612	36 770 670	37 450 364
Exo 4 - Economia de Baixo Carbono	25	48 386 335	40 744 595	3 217 200	2 638 673	2 691 934
Governo / Direções Regionais	7	1 613 291	1 371 298	1 383 755	1 176 191	1 176 191
Autarquias Locais / Serviços e Empresas Municipais	13	6 487 879	5 514 697	1 405 033	1 194 278	1 247 539
Setor Empresarial Público	2	37 388 664	31 780 365	190 533	161 953	161 953
Setor Financeiro	1	951 517	425 000	237 879	106 250	106 250
Empresas Privadas	2	1 944 984	1 653 236	0	0	0
Exo 5 - Alterações Climáticas e Prevenção e Gestão de Riscos	68	50 611 491	43 019 767	38 254 645	32 516 448	32 742 503
Governo / Direções Regionais	44	42 532 448	36 152 581	33 261 753	28 272 490	28 401 749
Autarquias Locais / Serviços e Empresas Municipais	23	7 573 246	6 437 259	4 487 095	3 814 030	3 910 827
Universidade / Fundações	1	505 798	429 928	505 798	429 928	429 928
Exo 6 - Ambiente e Eficiência dos Recursos	103	89 015 031	74 264 738	64 196 083	54 217 161	53 795 790
Governo / Direções Regionais	24	37 117 200	31 549 620	31 629 979	26 885 482	26 685 246
Autarquias Locais / Serviços e Empresas Municipais	77	48 110 609	40 894 017	31 287 445	26 594 328	26 373 193
Setor Empresarial Público	1	442 472	376 101	442 472	376 101	376 101
Setor Financeiro	1	3 344 750	1 445 000	836 188	361 250	361 250
Exo 7 - Transportes Sustentáveis e Principais Redes de Infraestruturas	28	29 127 626	24 758 482	27 486 358	23 363 405	23 382 073
Governo / Direções Regionais	18	22 785 447	19 367 630	21 856 814	18 578 292	18 565 869
Setor Empresarial Público	10	6 342 179	5 390 852	5 629 544	4 785 113	4 816 204
Exo 8 - Emprego e Mobilidade Laboral	57	112 318 709	95 470 902	78 041 812	66 335 540	67 381 069
Fundo / Institutos	25	110 099 801	93 584 831	77 892 446	66 208 579	67 074 334
Ensino Profissional	32	2 218 908	1 886 072	149 365	126 961	306 734
Exo 9 - Inclusão Social e Combate à Pobreza	55	179 580 761	152 643 646	169 652 975	144 205 029	140 575 667
Governo / Direções Regionais	51	76 484 971	65 012 225	71 161 462	60 487 243	60 670 114
Setor Empresarial Público	1	727 577	618 441	727 577	618 441	618 441
Fundo / Institutos	2	102 348 555	86 996 272	97 744 278	83 082 636	79 270 403
Ensino Profissional	1	19 657	16 709	19 657	16 709	16 709
Exo 10 - Ensino e Aprendizagem ao Longo da Vida	267	264 007 586	224 406 448	199 860 670	169 881 569	174 335 967
Governo / Direções Regionais	8	103 400 036	87 890 031	81 942 737	69 651 326	69 710 244
Autarquias Locais / Serviços e Empresas Municipais	5	6 498 329	5 523 579	6 488 845	5 515 519	5 405 195
Fundo / Institutos	6	12 197 621	10 367 978	6 366 951	5 411 908	6 832 359
Ensino Profissional	248	141 911 600	120 624 860	105 062 136	89 302 816	92 388 168
Exo 11 - Capacidade Institucional e Administração Pública Eficiente	1	79 060	67 201	2 688	2 285	3 528
Fundo / Institutos	1	79 060	67 201	2 688	2 285	3 528
Exo 12 - Alocação Específica para a Ultraperiferia	3	67 647 059	57 500 000	67 647 059	57 500 000	57 500 000
Governo / Direções Regionais	3	67 647 059	57 500 000	67 647 059	57 500 000	57 500 000
Exo 13 - Assistência Técnica	10	8 724 228	7 415 594	8 327 928	7 078 739	7 078 739
Governo / Direções Regionais	10	8 724 228	7 415 594	8 327 928	7 078 739	7 078 739
PO AÇORES 2020	3 589	1 545 728 967	1 127 057 707	1 023 902 297	750 298 545	752 658 020

CONCEITOS E NOTAS EXPLICATIVAS

Sobre o processo dos avisos:

Aviso ou período de candidatura | Fase de apresentação, admissão e seleção de candidaturas que dá origem a uma decisão para a atribuição de financiamento às operações que vierem a ser aprovadas e contratadas pelos beneficiários.

O Aviso ou período de candidatura pode ainda revestir-se da figura de convite, quando o mesmo é dirigido a um conjunto pré-estabelecido de entidades.

Os Avisos dizem respeito a tipologias elegíveis num regulamento específico, ou a um subconjunto destas, enquadradas num Programa Operacional e num eixo prioritário. Excepcionalmente, no caso de tipologias não previstas em regulamento específico, a sua definição constará em sede de aviso de abertura de concurso.

No Aviso ou período de candidatura, são estabelecidas as datas de início e de encerramento bem como a dotação orçamental de fundo comunitário a atribuir na sequência do inerente processo de seleção.

Podem existir ainda períodos de candidatura em aberto/em contínuo (com ou sem dotação orçamental explicitada), ou seja, que vigoram até à execução financeira integral da(s) tipologia(s) em causa ou, caso exista, da respetiva dotação orçamental.

Aviso ou período de candidatura em aberto | Aviso ou período de candidatura com prazo para submissão de candidaturas a decorrer.

Aviso ou período de candidatura em contínuo | Aviso ou período de candidatura é transversal ao período de programação.

Aviso ou período de candidatura encerrado | Aviso ou período de candidatura cujo prazo para submissão de candidaturas está terminado.

Sobre o processo das candidaturas:

Candidatura | Pedido formal de apoio financeiro público (nacional e/ou comunitário) apresentado pelo beneficiário à Autoridade de Gestão de um Programa Operacional (PO) ou Organismo Intermédio, com vista a garantir a realização de projetos elegíveis financiados no âmbito do PO, que prosseguem os objetivos do eixo prioritário em que se enquadram.

A candidatura formaliza-se através do preenchimento de um formulário tipo – no qual é, nomeadamente, descrita a operação a financiar, os seus objetivos, a sua sustentabilidade, o calendário de execução e a programação financeira – e

demais documentação exigida para a sua instrução. A candidatura passa a designar-se operação aquando da sua aprovação.

Candidatura apresentada | Candidatura/Pedido de Apoio/Plano ou Estratégia submetida a um Aviso ou período de candidatura (em contínuo/aberto ou encerrado). Nos casos de avisos ou períodos de candidatura encerrados apenas se consideram as candidaturas submetidas dentro dos prazos estabelecidos.

Candidatura em análise de admissibilidade | Candidatura/ Pedido de Apoio/Plano ou Estratégia apresentada cujo processo de verificação das condições de admissão não se encontra concluído.

Candidatura admitida | Candidatura/Pedido de Apoio/Plano ou Estratégia apresentada que cumpre os requisitos de admissibilidade aplicáveis e que, portanto, é aceite pela Autoridade de Gestão ou em quem esta tenha delegado, para integrar o processo de seleção. Todas as candidaturas admitidas passam para a análise de mérito, após a qual assumem um dos seguintes estados: aprovada, não aprovada.

Candidatura não admitida | Candidatura/Pedido de Apoio/Plano ou Estratégia submetida a um aviso ou período de candidatura, nos prazos estabelecidos, que não cumpre os requisitos formais de admissibilidade aplicáveis, e como tal, não aceite pela Autoridade de Gestão / Organismo Intermédio para integrar o processo de seleção. As candidaturas consideradas não elegíveis, por qualquer razão que não resulte da respetiva análise de mérito, serão contabilizadas como não admitidas.

Candidatura em análise de mérito | Candidatura/Pedido de Apoio/Plano ou Estratégia admitida cujo processo de apreciação não se encontra concluído. Caso não existam desistências até e durante a fase de análise de mérito, as candidaturas neste estado poderão ser apuradas pelas Autoridade de Gestão pela diferença entre o total de candidaturas admitidas e o somatório entre as candidaturas aprovadas e não aprovadas.

Candidatura aprovada (operação) | Candidatura/Pedido de Apoio/Plano ou Estratégia selecionada e com decisão de aprovação e consequente cofinanciamento. O volume de candidaturas aprovadas é líquido de desistências (ocorridas na fase de audiência prévia e, como tal, antes de concluído o processo de aprovação). Corresponde, em regra, à primeira decisão de aprovação, salvo nos casos em que tal não é possível de apurar (correspondendo aí à decisão de aprovação vigente, incluindo reprogramações).

Candidatura não aprovada | Candidatura/Pedido de Apoio/Plano ou Estratégia admitida e sobre a qual a Autoridade de Gestão emite uma decisão que não dá origem a cofinanciamento. A ausência do cofinanciamento pode resultar da falta de mérito da candidatura (reprovada) ou de dotação orçamental insuficiente. As candidaturas com parecer “não elegível” devido ao mérito da operação serão contabilizadas como “não aprovadas”.

Candidatura desistida | Candidatura/Pedido de Apoio/Plano ou Estratégia apresentada e cujo processo de admissibilidade ou de aprovação não foi concluído por iniciativa do beneficiário, antes da comunicação de cofinanciamento.

Candidatura anulada | Candidatura/Pedido de Apoio aprovada e cuja comunicação de cofinanciamento teve lugar mas, por iniciativa do beneficiário ou por incumprimento legal, não celebra o respetivo contrato, ou não assina o termo de aceitação.

Candidatura contratada | Candidatura/Pedido de Apoio aprovada que foi objeto de celebração de um contrato de financiamento com o beneficiário ou de assinatura de termo de aceitação.

Candidatura revogada | Candidatura/Pedido de Apoio aprovada com revogação da decisão de cofinanciamento após a celebração de contrato, independentemente de a rescisão ter sido promovida pelo beneficiário ou pela Autoridade de Gestão ou equiparado Organismo Intermédio.

Operação em execução | Operação/Pedido de Apoio/Plano ou Estratégia aprovada e contratada e que se encontra a executar as suas componentes físicas e os seus objetivos financeiros.

Operação encerrada ou concluída | Operação/Pedido de Apoio/Plano ou Estratégia fisicamente concluída e plenamente executada em relação à qual todos os pagamentos em causa foram efetuados pelos beneficiários e em que a comparticipação total correspondente foi paga aos beneficiários respeitando os normativos em vigor no que se refere à legalidade e elegibilidade das despesas.

Sobre os financiamentos:

Dotação Fundo | Valor dos fundos europeus estruturais e de investimento programados para o atual período de programação.

Dotação total a concurso | Dotação global (fundo e contrapartida pública nacional, quando essa informação esteja disponível) prevista em determinado Aviso ou período de candidatura. Caso as candidaturas sejam submetidas a períodos de candidatura em contínuo, este campo será preenchido com o montante de Fundo associado ao Eixo Prioritário/Tipologia de intervenção quando este se encontre explicitado, nomeadamente, no respetivo aviso de

abertura do período de candidatura. Nestes casos, sempre que exista um reforço da dotação a concurso, essa informação deverá ser atualizada.

Fundo comunitário a concurso | Dotação de fundo prevista no Aviso ou período de candidatura incluindo, quando aplicável, eventuais alterações ocorridas durante o período de apresentação de candidaturas.

Investimento ou custo total | Somatório da despesa elegível comparticipada e da despesa não comparticipada (que inclui a despesa elegível que não é objeto de apoio e a despesa não elegível) que seja considerada indispensável à prossecução dos objetivos da operação.

Investimento ou custo total elegível | Total da despesa pública e privada, considerada para efeitos de cofinanciamento pelos fundos comunitários.

Investimento não elegível | Montante de despesa associada a uma operação, cuja natureza ou data de realização não permitam o seu financiamento pelos fundos, sendo a sua cobertura assegurada pelo beneficiário.

Fundo aprovado | Valor dos fundos europeus estruturais e de investimento aprovados e inscritos na decisão de financiamento em vigor para cada operação.

Fundo executado | Corresponde à validação de despesas elegíveis que são consideradas necessárias para a execução satisfatória da operação.

Despesa pública | Qualquer participação pública no financiamento de operações proveniente do Orçamento do Estado, do Orçamento da Segurança Social, de autoridades regionais e locais, das Comunidades Europeias no âmbito dos FEEI e de outras iniciativas comunitárias e qualquer despesa equiparável. É considerada despesa equiparável qualquer participação no financiamento de operações proveniente do orçamento de organismos de direito público ou de associações de uma ou mais autoridades locais ou regionais ou de organismos públicos.

Despesa certificada | Procedimento formal através do qual a Autoridade de Certificação declara à Comissão Europeia que as despesas apresentadas para reembolso são elegíveis, que se encontram justificadas por faturas pagas, ou outros documentos contabilísticos de valor probatório equivalente, ou indicadores físicos de realização no caso de custos simplificados, e que foram realizadas no âmbito de operações devidamente aprovadas para financiamento a título de um Programa Operacional.

Contrapartida pública nacional total aprovada/ executada | Qualquer participação pública para o financiamento de operações proveniente do Orçamento do Estado, de autoridades regionais e locais e qualquer despesa equiparável. É considerada despesa equiparável qualquer participação para o financiamento de operações proveniente do orçamento de organismos de direito público ou de associações de uma ou mais autoridades locais ou

regionais ou de organismos públicos. As fontes são repartidas pelo: OE – Orçamento de Estado, OSS- Orçamento da Segurança Social, AL – Autarquias Locais, RA – Regiões Autónomas, EP – Empresas Pública, ou Outra(s) fonte(s).

Financiamento privado | Montante de participação privada no âmbito de uma operação.

Pagamentos aos beneficiários | Transferências diretas para os beneficiários a título de reembolso, de adiantamentos ou, no caso do FEADER, no âmbito do pagamento de ajudas forfetárias. O volume de pagamentos deve incluir valores ainda não recuperados relativos a dívidas, incluindo as que resultem de reprogramação/rescisão ou revogação de financiamentos, ou refletir a sua dedução após aquela recuperação.

Pagamentos intermédios da CE | Pagamentos realizados pela Comissão Europeia com base na despesa aprovada e certificada.

Rácio pagamentos/programado | Valor dos pagamentos efetuados aos beneficiários/valor da dotação de fundo programada.

Taxa de financiamento | Percentagem que o financiamento comunitário representa no custo total elegível de uma operação.

Taxa de admissibilidade das candidaturas/Pedido de Apoio | Candidaturas ou pedidos de apoio admitidos/ candidaturas e pedidos de apoio apresentados com análise de admissibilidade concluída.

Taxa de admissibilidade do investimento ou custo total | Valor do investimento ou custo total das candidaturas ou dos pedidos de apoio admitidos/valor do investimento ou custo total das candidaturas ou dos pedidos de apoio apresentados com análise de admissibilidade concluída.

Taxa de aprovação bruta das candidaturas/Pedido de Apoio | Candidaturas ou pedidos de apoio aprovados/ candidaturas ou pedido de apoio apresentados com análise de admissibilidade concluída.

Taxa de aprovação bruta do investimento ou custo total | Valor do investimento ou custo total das candidaturas ou dos pedidos de apoio aprovados /total de investimento ou custo total das candidaturas ou dos pedidos de apoio apresentados com análise de admissibilidade concluída.

Taxa de aprovação líquida das candidaturas/Pedido de Apoio | Candidaturas ou pedidos de apoio aprovados/ candidaturas ou pedido de apoio admitidos com análise de mérito concluída.

Taxa de aprovação líquida do investimento ou custo total | Valor do investimento ou custo total das candidaturas ou dos pedidos de apoio aprovados/total de investimento ou custo total das candidaturas ou dos pedidos de apoio admitidos com análise de mérito concluída.

Taxa de contratação/aceitação das candidaturas | Candidaturas ou pedido de apoio contratados/ candidaturas ou pedidos de apoio aprovados. Esta taxa reflete, em número de candidaturas, o desfasamento temporal entre o momento da aprovação e o momento da contratação.

Taxa de contratação dos fundos comunitários | Valor dos fundos das operações ou dos pedidos de apoio contratados/valor dos fundos das operações ou dos pedidos de apoio aprovados. Esta taxa reflete, em valor de fundo aprovado, o desfasamento temporal entre o momento da aprovação e o momento da contratação.

Taxa de compromisso | Valor do fundo aprovado associado às operações /valor da dotação do fundo programada.

Taxa de execução | Valor do fundo executado/valor da dotação de fundo programada.

Taxa de realização | Valor do fundo executado /valor do fundo aprovado associado às operações.

Taxa de pagamento | Valor do fundo pago aos beneficiários/valor do fundo aprovado associado às operações.

Taxa de certificação do fundo programado | Valor da despesa certificada de fundo comunitário (no caso do FEADER, o valor dos pagamentos elegíveis) /valor do fundo comunitário programado. Esta taxa pode refletir um desfasamento face à taxa de execução: por excesso, dado que a certificação de despesas é realizada à taxa de cofinanciamento do eixo prioritário, em alguns casos, superior à taxa média de cofinanciamento das operações aprovadas; e por defeito, devido ao desfasamento temporal entre validação e certificação de despesa.

Taxa de reembolso | Valor do fundo pago aos beneficiários, incluindo a beneficiários responsáveis pela execução de políticas públicas/valor do fundo executado. Sempre que este valor é superior a 100% significa que o montante pago por adiantamento(s) não certificáveis é superior ao valor do fundo comunitário associado à execução.

Para informação adicional consultar o sítio do PO Açores 2020 em:
<http://poacores2020.azores.gov.pt>

SIGLAS

AG: Autoridade de Gestão
AP/PR: Aprovado/Programado
CE: Comissão Europeia
EX/AP: Executado/Aprovado
EX/PR: Executado/Programado
FEDER: Fundo Europeu de Desenvolvimento Regional
FEEI: Fundos Europeus Estruturais e de Investimento
FSE: Fundo Social Europeu
I&DT: Investigação e Desenvolvimento Tecnológico
IEJ: Iniciativa Emprego Jovem
MEuros: milhões de euros
M€: milhões de euros
PG/AP: Pago/Aprovado
PG/EX: Pago/Executado
PG/PR: Pago/Programado
PO: Programa Operacional
PT2020: Portugal 2020
p.p.: pontos percentuais
TIC: Tecnologias de informação e de comunicação
UE: União Europeia

A informação apresentada neste Boletim tem por base os conceitos definidos na Norma n.º 08/AD&C/2015 – Orientações sobre o Sistema de Monitorização do Portugal 2020.

