



DRPFE 20 | 2021

Boletim Informativo do
Programa Operacional
AÇORES 2020



Ficha Técnica:

Título: Boletim Informativo do PO Açores 2020

Edição: Direção Regional do Planeamento e Fundos Estruturais

Data de edição: junho de 2021

Fotografia: Plantações Chá Gorreana - Criação de novos tipos de chá dos Açores, na ilha de São Miguel

NOTA DE ABERTURA

O Programa Operacional dos Açores, no atual Quadro Comunitário 2014-2020, tem vindo a registar as mais elevadas taxas de absorção e de execução efetiva dos fundos estruturais europeus. As propostas de investimento público e principalmente as intenções de investimento privado aumentaram, com uma boa variedade de projetos, quer no âmbito do empreendedorismo, da modernização e capacitação, da inovação, do aumento de escala e também da diferenciação.

No dia 9 de setembro de 2020 foi aprovada pela Comissão Europeia uma reprogramação extraordinária do PO Açores 2020, através da Decisão nº C (2020) 6254, com o objetivo de serem mobilizados recursos financeiros para o combate à Covid-19, focados nas necessidades de apoio na área da saúde e do apoio às empresas e às famílias.

No PO Açores 2020, até junho de 2021, foram abertos 242 concursos para apresentação de candidaturas ao programa, com uma dotação global de 1 638 milhões de euros de fundo.

O nível de compromisso do Programa atingiu os 1 145 milhões de euros, decorrente da contratualização com operações aprovadas, traduzindo uma taxa de compromisso de cerca de 100,7%.

A execução financeira atingiu os 783 milhões de euros, traduzindo uma taxa de execução de 68.8% da dotação global dos fundos que integram o PO Açores 2020.

O montante de comparticipação dos fundos europeus injetado na economia regional, por via das transferências para os beneficiários regionais com operações em curso, ascende a 784 milhões de euros.

Os dados deste boletim que a seguir se apresentam estão organizados e sistematizados para uma leitura simples, mas relativamente aprofundada, sobre a aplicação do Fundo Europeu de Desenvolvimento Regional (FEDER) e do Fundo Social Europeu (FSE) nos Açores, seguindo conceitos e informação prestada a nível nacional, neste âmbito.

Direção Regional do Planeamento e Fundos Estruturais



APRESENTAÇÃO DO PO AÇORES 2020

O PO Açores 2020 é um programa participado pelos fundos estruturais comunitários FEDER (Fundo Europeu de Desenvolvimento Regional) e FSE (Fundo Social Europeu), para o período de programação 2014-2020, e foi aprovado pela Comissão Europeia através da Decisão C (2014) 10176, de 18 de dezembro.

O Programa foi preparado pelo Governo dos Açores, sintetizando um conjunto muito amplo de consultas e contribuições de uma grande diversidade de agentes regionais, expressando as principais propostas em matéria de política regional de desenvolvimento para o futuro próximo, na observância das principais linhas de orientação da Estratégia Europeia 2020 e do Acordo de Parceria Nacional.

Concentrando o PO Açores 2020 a quase totalidade das intervenções com cofinanciamento pelos dois fundos estruturais – FEDER e FSE - no arquipélago, o leque de objetivos temáticos e das prioridades de investimento selecionadas é amplo e diversificado, contemplando as diversas vertentes das políticas públicas orientadas para o crescimento económico inteligente, do fomento do emprego, da inclusão social e da sustentabilidade ambiental, permitindo aos agentes locais acederem a recursos financeiros que viabilizarão os seus projetos de desenvolvimento nas diferentes áreas de intervenção e setores da economia e da sociedade. Destaca-se ainda o apoio específico do Fundo Estrutural FEDER que a Região beneficia, mercê da sua condição de Região Ultraperiférica, conforme reconhecido no artigo 349.º do Tratado sobre o Funcionamento da União Europeia, para o financiamento de obrigações de serviço público de transporte de passageiros entre as ilhas dos Açores.

O Programa Operacional dispõe de um envelope financeiro de cerca de 1.137 milhões de euros, em que 793,7 milhões de euros estão afetos a intervenções financiadas pelo Fundo Europeu de Desenvolvimento Regional (FEDER) e 343,7 milhões de euros pelo Fundo Social Europeu (FSE). Com esta repartição é sinalizada de forma muito clara que as políticas ativas de emprego, de formação e de qualificação têm uma prioridade nas políticas públicas, traduzindo-se, em termos financeiros e em comparação com o período de programação 2007-2013, num reforço de 150 milhões de euros da dotação que se atribuiu ao fundo que financiará estas políticas, o Fundo Social Europeu.

O Programa Operacional encontra-se estruturado em 13 eixos prioritários e em 40 prioridades de investimento, enquadrados nos grandes temas da estratégia 2020, o Crescimento Inteligente, o Crescimento Sustentável e o Crescimento Inclusivo.

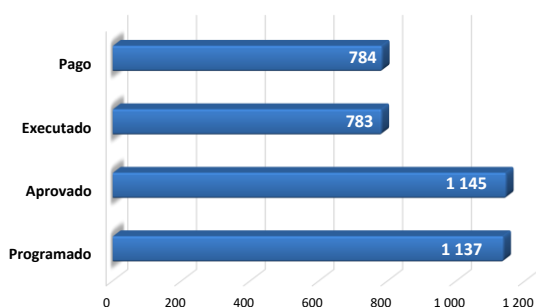
CRESCIMENTO INTELIGENTE	Eixo 1 - Investigação, Desenvolvimento Tecnológico e Inovação Eixo 2 - Melhorar o Acesso à Tecnologias da Informação e da Comunicação, bem como a sua Utilização e Qualidade Eixo 3 - Competitividade das Empresas Regionais
CRESCIMENTO SUSTENTÁVEL	Eixo 4 - Economia de Baixo Carbono Eixo 5 - Alterações Climáticas e Prevenção e Gestão de Riscos Eixo 6 - Ambiente e Eficiência dos Recursos Eixo 7 - Transportes Sustentáveis e Principais Redes de Infraestruturas
CRESCIMENTO INCLUSIVO	Eixo 8 - Emprego e Mobilidade Laboral Eixo 9 - Inclusão Social e Combate à Pobreza Eixo 10 - Ensino e Aprendizagem ao Longo da Vida Eixo 11 - Capacidade Institucional e Administração Pública Eficiente
ULTRAPERIFERIA	Eixo 12 - Alocação Específica para a Ultraperiferia
ASSISTÊNCIA TÉCNICA	Eixo 13 - Assistência Técnica

A APLICAÇÃO DOS FUNDOS EUROPEUS NOS AÇORES (FEDER E FSE)

- ▶ Taxa de compromisso: 100,7%
- ▶ Taxa de execução: 68,8%
- ▶ Taxa de reembolso: 100,2%

O PO Açores 2020 tem vindo a registar as mais elevadas taxas de absorção e de execução efetiva dos fundos estruturais europeus a nível nacional.

A Execução dos Fundos Estruturais (MEuros)



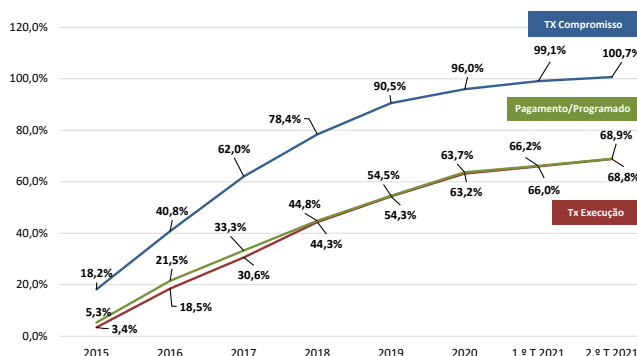
No final do 2º trimestre de 2021, o nível de compromisso do Programa ascendia a 1.145 M€ de fundo estrutural comunitário (FEDER e FSE), correspondendo a 5 548 projetos aprovados. O investimento elegível associado a estes compromissos de financiamento corresponde a 1 588,2 M€. Em termos relativos, estão comprometidos 100,7% da dotação global dos fundos estruturais, não havendo desvio significativo entre os 2 fundos – 105% da dotação FEDER e 90,6% da dotação FSE.

Em termos relativos, 68,8% da dotação global dos fundos do PO Açores 2020 (1 137 M€) já está executada, mais 2,8 p.p. do que no trimestre anterior.

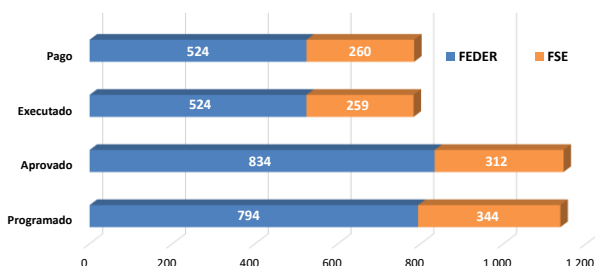
O montante de meios financeiros introduzidos na economia regional ascendeu a 784 M€, o equivalente a 68,9% dos fundos programados e a 68,5% do total de fundos aprovados.

Foi submetida documentação probatória de pagamentos efetivamente realizados a empreiteiros e fornecedores de bens e serviços para a realização dos projetos num montante acumulado de investimento elegível de 1 083 M€, a que correspondeu um financiamento comunitário de 783 M€.

EVOLUÇÃO DAS TAXAS DE COMPROMISSO, EXECUÇÃO E PAGAMENTOS



A Execução dos Fundos Estruturais (MEuros)

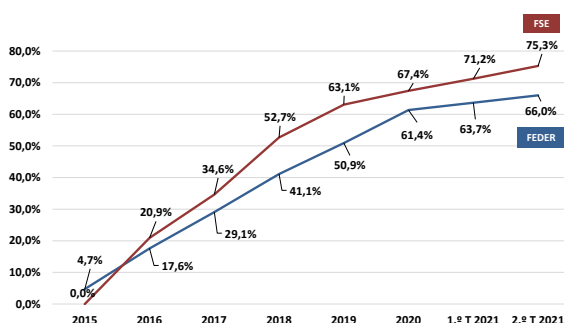


As aprovações no FEDER totalizam 834 M€ de fundo estrutural, enquanto que as aprovações no FSE atingem o montante de 312 M€.

No FEDER foram executados 524 M€ de fundo estrutural e no FSE 259 M€.

Os pagamentos efetuados pelo FEDER totalizam 524 M€, enquanto os pagamentos realizados pelo FSE atingem o montante de 260 M€.

EVOLUÇÃO DA TAXA DE EXECUÇÃO DO FEDER E FSE



Comparando o valor da despesa com o fundo estrutural aprovado nas candidaturas, essa taxa de realização é de 68,4%.

A taxa de execução do FEDER situa-se nos 66%, mais 2,3 p. p. do que no trimestre anterior, enquanto que a taxa de execução do FSE atinge os 75,3%, mais 4,1 p. p. do que no trimestre anterior.

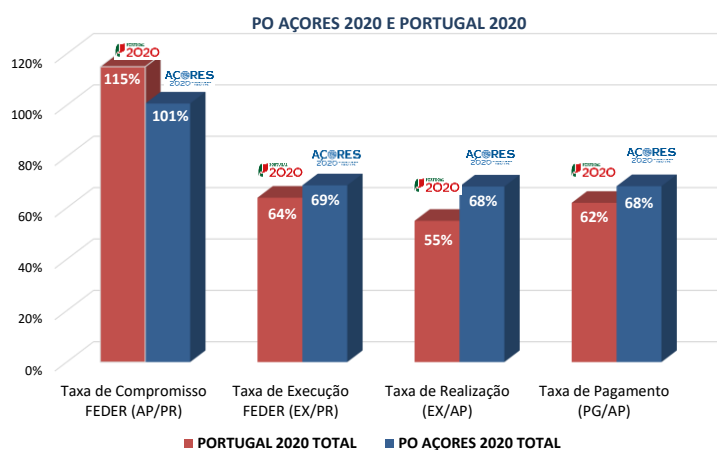
Ponto de situação da execução dos Fundos Estruturais do PO Açores 2020

euros

Fundo	Programado	Projetos aprovados (n.º)	Invest. Elegível aprovado	Fundo aprovado	Invest. Elegível executado	Fundo executado	Pagamentos
FEDER	793 724 866	5 232	1 221 689 132	833 584 372	778 264 104	523 965 567	524 086 670
FSE	343 756 016	316	366 487 851	311 514 673	304 465 277	258 795 486	260 088 249
PO AÇORES 2020	1 137 480 882	5 548	1 588 176 983	1 145 099 045	1 082 729 381	782 761 052	784 174 920

Posição do PO Açores 2020 em relação ao Portugal 2020

O bom desempenho do PO AÇORES 2020, no quadro do PORTUGAL 2020, é visível nos dados constantes neste boletim, assumindo o PO AÇORES 2020 uma posição de destaque ao nível da taxa de execução e dos pagamentos.



Os principais dados financeiros, no final do 2.º trimestre de 2021, do agregado do Portugal 2020 e do PO Açores 2020 são os seguintes:

A taxa de compromisso de 101% do PO AÇORES 2020 compara com os 115% do agregado PT 2020.

Comparando os fundos estruturais que financiam o programa dos Açores, a taxa de compromisso do FEDER de 105% compara com 125% do FEDER do PT 2020 e os 91% do FSE do PO AÇORES 2020 compara com os 112% do FSE apurados no conjunto do PT 2020.

A taxa de execução de 69% do PO AÇORES 2020 compara com os 64% do agregado PT 2020.

Tomando os fundos estruturais que financiam o programa dos Açores, a taxa de execução FEDER de 66% compara com 59% de execução FEDER do PT 2020 e os 75% do FSE do PO AÇORES 2020 compara com os 67% do FSE apurados no conjunto do PT 2020.

A taxa de pagamento de 68% do PO AÇORES 2020 compara com os 62% do agregado PT 2020.

Ao compararmos os fundos estruturais que financiam o programa dos Açores, a taxa de pagamento do FEDER de 63% compara com 59% do FEDER do PT 2020 e os 83% do FSE do PO AÇORES 2020 compara com os 63% do FSE apurados no conjunto do PT 2020.

Ponto de situação da execução dos Fundos Estruturais do PO Açores 2020 e do Portugal 2020, a 30 de junho de 2021

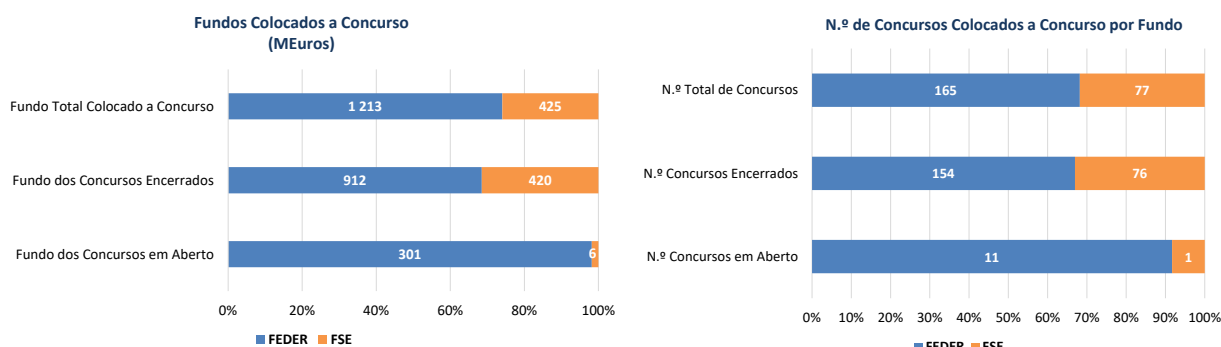
Programa	Taxa de Compromisso (AP/PR)	Taxa de Execução (EX/PR)	Taxa de Realização (EX/AP)	Taxa de Pagamento (PG/AP)	Taxa de Certificação (CERT/PR)
PORTUGAL 2020	115%	64%	55%	62%	45%
FEDER	125%	59%	47%	59%	52%
FSE	112%	67%	60%	63%	57%
PO AÇORES 2020	101%	69%	68%	68%	63%
FEDER	105%	66%	63%	63%	63%
FSE	91%	75%	83%	83%	

OS FUNDOS COLOCADOS A CONCURSO NO PO AÇORES 2020

- ▶ 1 638 M€ colocados a concurso
- ▶ 242 concursos, 12 em aberto

No final do 2.º trimestre de 2021, os fundos lançados a concurso ascenderam a 1 638 M€, representando 144% do total de fundos programados no PO Açores 2020, ou seja, o montante global dos fundos colocados a concurso excede a dotação do Programa em 501 M€.

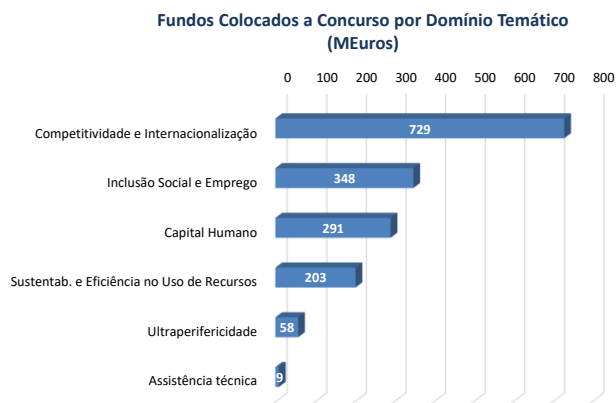
Do total dos fundos lançados a concurso, 1.213 M€ estavam afetos ao FEDER e 425 M€ ao FSE. Em termos relativos, 74,1% dos fundos lançados a concurso estavam alocados ao FEDER e 25,9% ao FSE.



• A DISTRIBUIÇÃO DOS FUNDOS POR DOMÍNIO TEMÁTICO

Analisando os fundos colocados a concurso por domínio temático do PO Açores 2020, até ao final do 2.º trimestre 2021, constata-se que foram lançados concursos no montante global de 729 M€ de fundo no domínio da Competitividade e Internacionalização, ou seja, 44,5% do total dos fundos colocados a concurso no Programa. Neste domínio temático estão inseridos os investimentos enquadráveis nos seguintes eixos: Eixo 1: Investigação e Inovação, Eixo 2: Tecnologias de Informação e Comunicação, Eixo 3: Competitividade das Empresas, Eixo 7: Transportes Sustentáveis e Eixo 11: Capacidade Institucional.

Também com grande expressão, destacam-se os domínios da Inclusão Social e Emprego, com 348 M€ de fundos colocados a concurso, e do Capital Humano com 291 M€. Em termos relativos, os fundos alocados a concursos nestes dois domínios representam 39% do total dos fundos colocados a concurso no Programa.

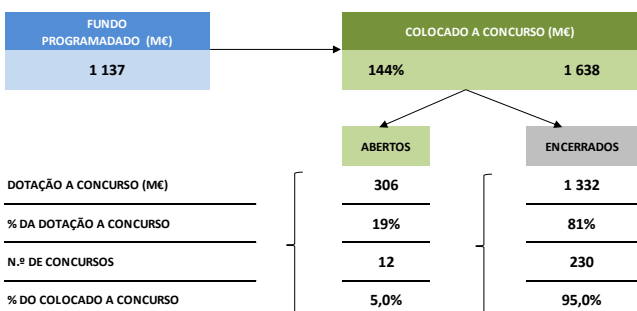


• OS CONCURSOS

Ocorreu a abertura de 242 concursos no PO Açores 2020 até 30 de junho de 2021, 165 no FEDER e 77 no FSE.

Encontravam-se em aberto 11 concursos no FEDER com uma dotação de 301 M€. O FSE tinha em aberto 1 concurso com a dotação de 6 M€.

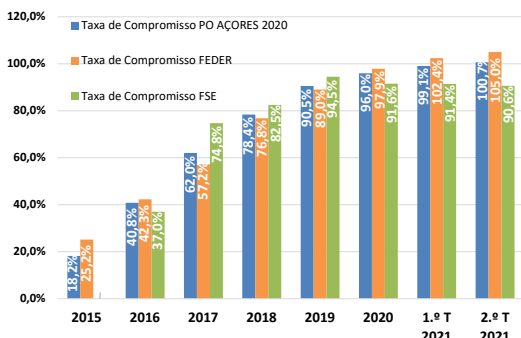
Os concursos já encerrados representam 81% da dotação colocada a concurso e 95% dos 242 concursos publicados.



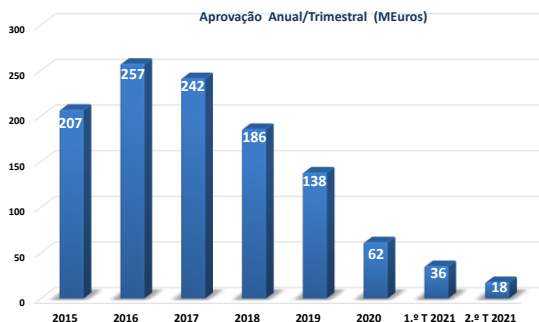
A PROCURA DE FINANCIAMENTO COMUNITÁRIO, REFLETIDA NAS APROVAÇÕES DO PO AÇORES 2020

▶ Fundos aprovados: 1 145 M€
▶ Taxa de compromisso: 100,7%

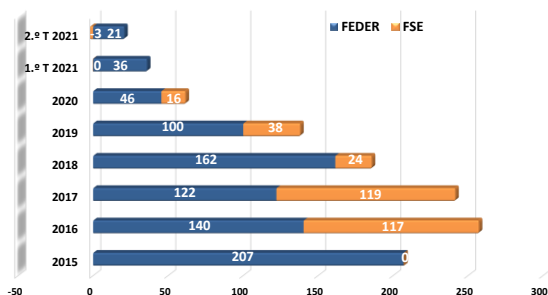
EVOLUÇÃO DA TAXA DE COMPROMISSO



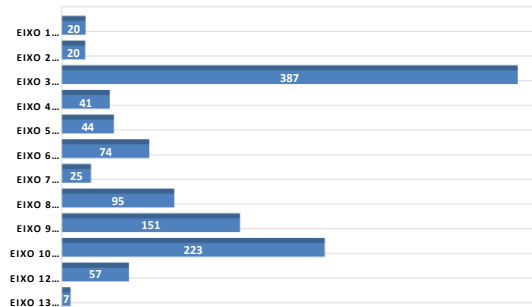
Aprovação Anual/Trimestral (MEuros)



Aprovação Anual/Trimestral por Fundo (MEuros)



APROVAÇÃO ACUMULADA POR EIXO (MEuros)



Até ao final de junho de 2021 estavam aprovadas 5 548 candidaturas, com um investimento elegível de 1 588 M€ e um financiamento comunitário associado de 1 145 M€. Em termos relativos, estão comprometidos 100,7% da dotação global dos fundos estruturais.

No final do 2.º trimestre de 2021, o montante acumulado dos compromissos do FEDER totalizava 833,6 M€ de fundo estrutural comunitário e no FSE totalizava 311,5 M€. O investimento elegível associado a estes compromissos de financiamento ascende a 1.221,7 M€ no FEDER e a 366,5 M€ no FSE.

Em termos relativos, estão comprometidos 105% da dotação global do FEDER e 90,6% do FSE.

Comparando o 2.º trimestre de 2021 com o 1.º trimestre de 2021, constata-se que a taxa de compromisso do Programa teve um acréscimo de 1,6 p.p., passando de 99,1% para 100,7%. No FEDER registou-se um acréscimo de 2,6% e no FSE um decréscimo de 0,8%.

Verifica-se que o montante global das aprovações no 2.º trimestre de 2021 é de 18 M€.

Dos fundos aprovados no 2.º trimestre de 2021, 21 M€ correspondem a aprovações no FEDER e no FSE registou-se uma diminuição de 3M€.

Analisando as aprovações acumuladas por eixo, no final do 2.º trimestre de 2021, verifica-se que os financiamentos orientados para os sistemas de incentivos ao investimento privado e ações coletivas, o emprego, a inclusão social e o ensino e aprendizagem ao longo da vida afetaram cerca de 74% do montante global de fundos comunitários comprometidos.

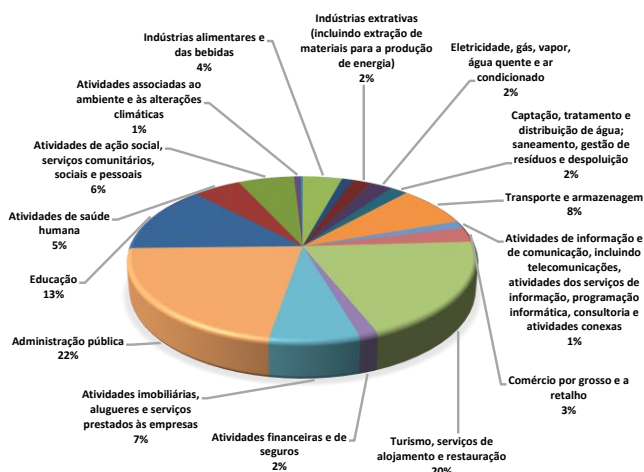
Destaca-se o Eixo 3 - Competitividade das Empresas Regionais com 387 M€ de fundo aprovado, ao qual está associado um investimento elegível de 694 M€ no setor empresarial da Região. As aprovações neste eixo representam 34% do total das aprovações do Programa.

O Eixo 10 - Ensino e Aprendizagem ao Longo da Vida, com 223 M€ de fundo aprovado, ao qual está associado um investimento elegível de 262 M€, representa 19% do total das aprovações.

Aprovações por atividade económica e domínio temático no PO AÇORES 2020

OS FUNDOS POR ATIVIDADE ECONÓMICA

PESO RELATIVO DO INVESTIMENTO ELEGÍVEL APROVADO POR ATIVIDADE ECONÓMICA



Os financiamentos orientados para os sistemas de incentivos ao investimento privado e ações coletivas, o emprego, a inclusão social, o ensino e aprendizagem ao longo da vida absorveram 74% do montante global de fundos comunitários comprometidos.

Destacam-se os investimentos aprovados na Administração Pública, com 22% do total aprovado.

Os investimentos no turismo com 20%, a educação com 13%, os transportes e a saúde com 8% e 5%, respetivamente, foram outros domínios de atividade económica com expressão no âmbito das aprovações do PO Açores 2020.

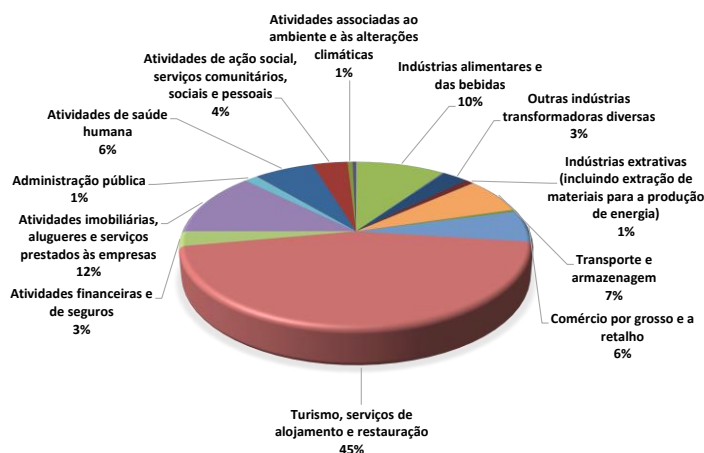
OS FUNDOS POR ATIVIDADE ECONÓMICA NOS PRIVADOS

A procura dos financiamentos comunitários do setor privado, no PO Açores 2020, por atividade económica, incidiu com grande expressão no setor do turismo, serviços de alojamento e restauração, com 45% do total aprovado.

Os serviços prestados às empresas, com 12% e as indústrias alimentares com 10%, foram outros domínios de atividade económica com expressão no âmbito das aprovações no setor privado.

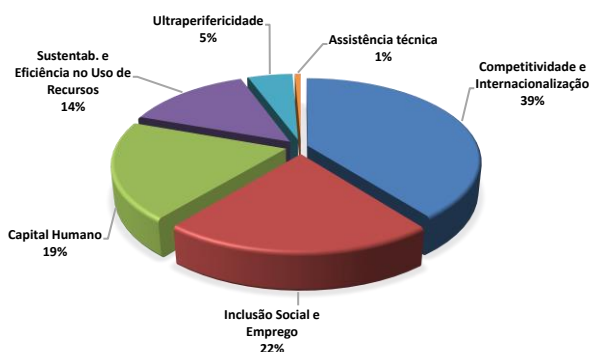
Com menor expressão, mas ainda com alguma relevância, as atividades de saúde humana têm um peso de 6% nas aprovações e as atividades de ação social representam 4% do total das aprovações.

PESO RELATIVO DO INVESTIMENTO PRIVADO ELEGÍVEL APROVADO POR ATIVIDADE ECONÓMICA



OS FUNDOS POR DOMÍNIO TEMÁTICO

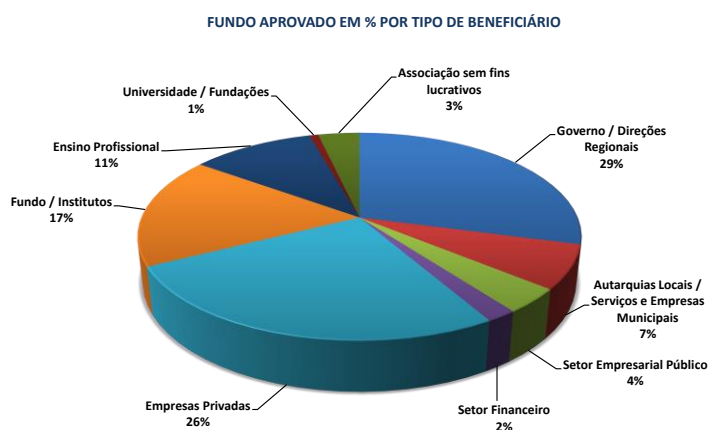
FUNDOS APROVADOS POR DOMÍNIO TEMÁTICO



A procura dos financiamentos, por domínio temático no PO Açores 2020, incidiu com grande expressão na Competitividade e Internacionalização, representando 39% do total das aprovações do Programa. Neste domínio temático estão inseridos os investimentos aprovados no Eixo 1: Investigação e Inovação, Eixo 2: Tecnologias de Informação e Comunicação, Eixo 3: Competitividade das Empresas, Eixo 7: Transportes Sustentáveis e Eixo 11: Capacidade Institucional.

A Inclusão Social e Emprego e o Capital Humano representam 22% e 19%, respetivamente, da procura de financiamento do Programa.

Aprovações por grandes grupos de beneficiários no PO AÇORES 2020



O fundo comunitário aprovado para o Governo/Direções Regionais, para as Empresas Privadas e para os Fundos e Institutos, representa 73% do total dos fundos aprovados até ao final do segundo trimestre de 2021.

O fundo comunitário aprovado para os tipos de beneficiários acima mencionados ascende a 830 M€, estando associado um investimento elegível de 1 219 M€.

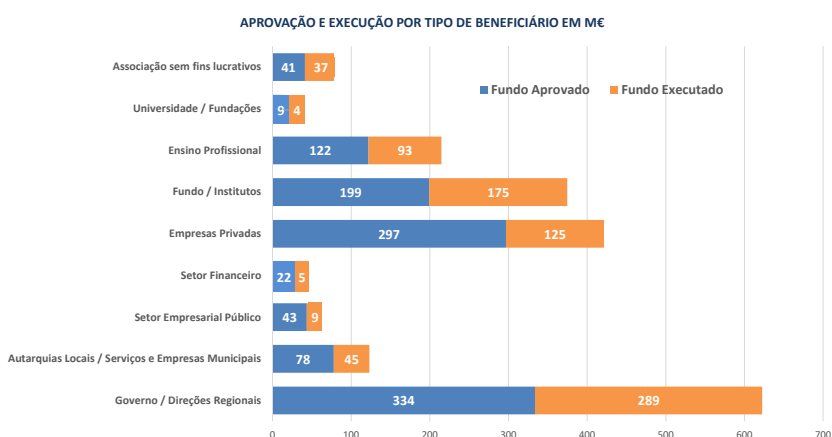
Estas aprovações representam 73% do fundo programado.

● APROVAÇÃO E EXECUÇÃO POR TIPO DE BENEFICIÁRIO

Analisando as diversas tipologias de beneficiários, constata-se que o Governo/Direções Regionais têm o montante mais elevado de fundos aprovados no Programa. O fundo aprovado para este tipo de beneficiário ascende a 334 M€, a que corresponde um investimento elegível de 393 M€.

Deste montante, 289 M€ de fundo estão executados, correspondendo a um investimento elegível de 340 M€.

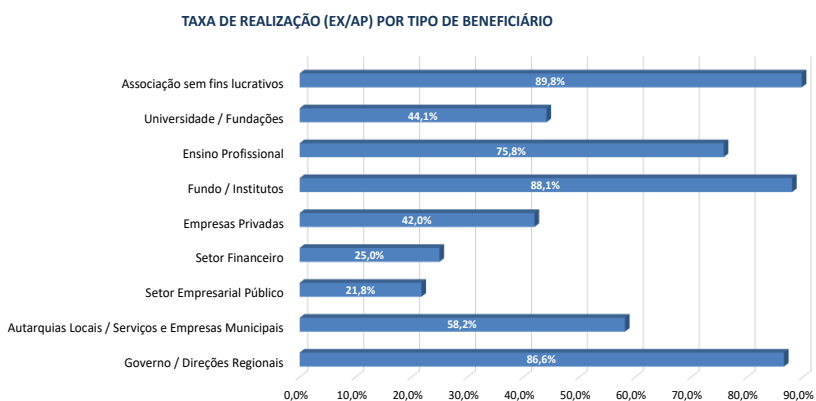
Destacam-se as aprovações no setor empresarial no montante de 297 M€ de fundo, a que corresponde um investimento elegível de 592 M€. Deste montante, estão já executados 125 M€ de fundo, a que corresponde um investimento elegível de 309 M€.



● TAXAS DE REALIZAÇÃO POR TIPO DE BENEFICIÁRIO

Analisando as taxas de realização (rácio entre o fundo executado e o fundo aprovado) dos diversos tipos de beneficiários, constata-se que as Associações sem fins lucrativos têm a taxa de realização mais elevada, com 89,8%, ou seja, o fundo aprovado nas diversas candidaturas está praticamente todo executado.

Destacam-se ainda, com taxas de realização elevadas, os seguintes tipos de beneficiários: Fundo/Institutos, com 88,1%; Governo/Direções Regionais, com 86,6%; Ensino Profissional, com 75,8%, e as Autarquias Locais/Serviços e Empresas Municipais com 58,2%.

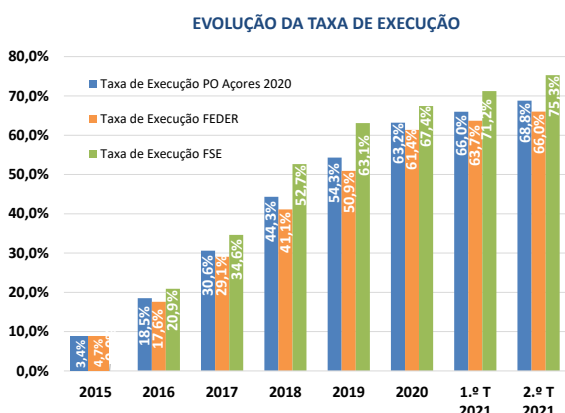
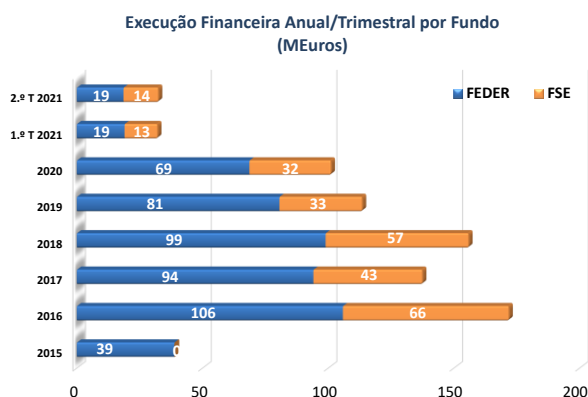
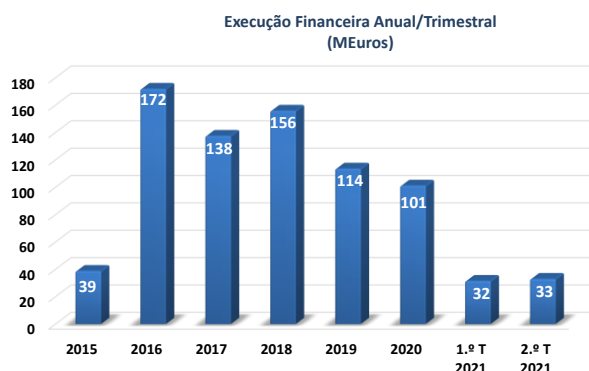


A EXECUÇÃO FINANCEIRA DO PO AÇORES 2020

- ▶ Fundos executados: 783 M€
- ▶ Taxa de execução: 68,8%

No final do 2.º trimestre de 2021 estavam executados 783 M€ de fundos, com um investimento elegível associado de 1.083 M€. Em termos relativos, estão executados 68,8% da dotação global dos fundos do Programa.

O montante acumulado da execução do FEDER totalizava 524 M€ de fundo estrutural comunitário e o FSE 259 M€. O investimento elegível associado à execução ascende a 778 M€ no FEDER e a 304 M€ no FSE. Em termos relativos, estão executados 66% da dotação global do FEDER e 75% do FSE.

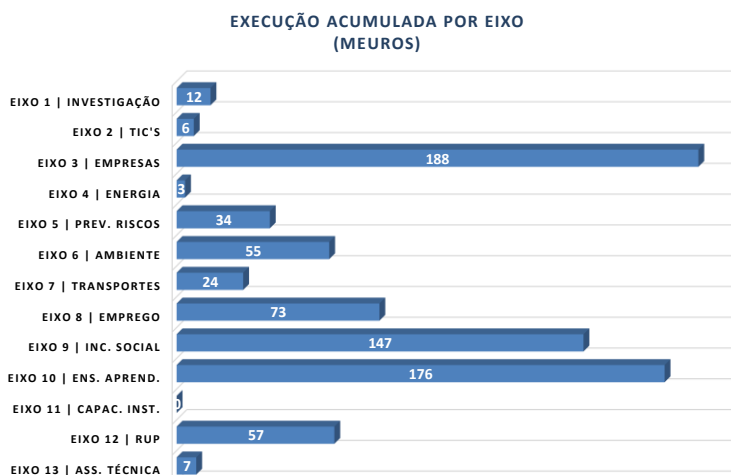


Comparando o 2.º trimestre de 2021 com o 1.º trimestre de 2021, constata-se que a taxa de execução do Programa teve um acréscimo de 2,8 p.p., passando de 66% para 68,8%, e que ao nível do FEDER registou-se um acréscimo de 2,3 p.p. e no FSE um acréscimo de 4,1 p.p.

Relativamente à execução do Programa no 2.º trimestre de 2021, verifica-se que foram executados 33 M€ de fundo, sendo o FEDER responsável por 19 M€ e o FSE por 14 M€. Em termos relativos, a execução do FEDER, no 2.º trimestre de 2021, representa 58% do total executado e o FSE representa 42% do total executado no mesmo período.

Analisando a execução acumulada por eixo, verifica-se que o Eixo 10 - Ensino e Aprendizagem ao Longo da Vida, com 176 M€ de fundo executado, o Eixo 3 - Competitividade das Empresas Regionais, com 188 M€, e o Eixo 9 - Inclusão Social e Combate à Pobreza, com 147 M€, representam 66% do total executado no Programa.

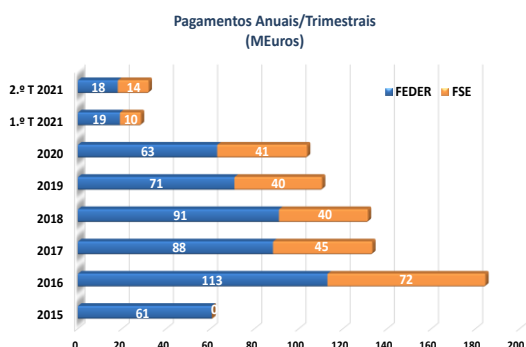
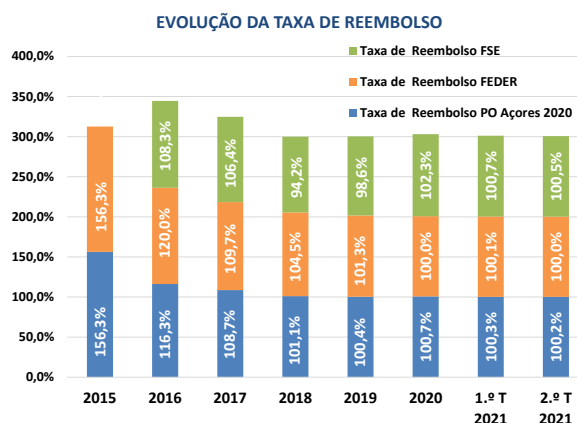
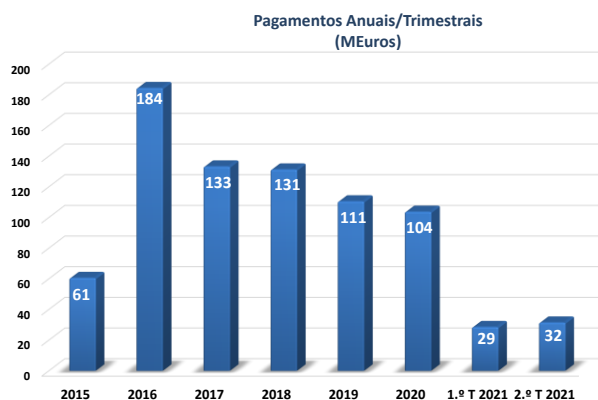
Destacam-se ainda os eixos 8 - Emprego e Mobilidade Laboral, com 73 M€ de fundo executado, e o eixo 6 - Ambiente e Eficiência dos Recursos, com 55 M€.



OS PAGAMENTOS NO PO AÇORES 2020

▶ Fundos pagos: 784 M€
▶ Taxa de reembolso: 100,2%

O montante de meios financeiros introduzidos na economia regional ascendeu a 784 M€, o equivalente a 68,9% dos fundos programados e a 68,5% dos fundos aprovados. Os pagamentos efetuados pelo FEDER totalizaram 524 M€, enquanto que os pagamentos realizados pelo FSE atingiram o montante de 260 M€.



Constata-se que a taxa de reembolso (valores pagos relativamente ao executado) do Programa se situou sempre acima dos 100%. Esta situação justifica-se com os adiantamentos pagos por conta de faturação existente, mas ainda não liquidada. A taxa de reembolso do 2.º trimestre de 2021 situou-se nos 100,2%.

Relativamente aos pagamentos do Programa, verifica-se que no 2.º trimestre de 2021 foram pagos 32 M€ de fundo, sendo o FEDER responsável por 18 M€ e o FSE por 14 M€.

Em termos relativos, os fundos pagos no FEDER correspondem a 56% do total pago no 2.º trimestre de 2021, enquanto que os fundos pagos no FSE representam 44% dos pagamentos do mesmo período.

O Eixo 3 - Competitividade das Empresas Regionais teve o maior contributo no total dos pagamentos efetuados pelo Programa no 2.º trimestre de 2021, com 14 M€ de fundo pago, representando 43% do total pago nesse período, e os Eixos 8 – Emprego e Mobilidade Laboral, 9 – Inclusão Social e Combate à Pobreza e 10 - Ensino e Aprendizagem ao Longo da Vida, com 6 M€, 4M€ e 5 M€, respetivamente, representam 18%, 14% e 16% do total pago no 2.º trimestre de 2021.

Analisando os pagamentos acumulados por eixo, no final do 2.º trimestre de 2021, verifica-se que os sistemas de incentivos ao investimento privado e ações coletivas, o emprego, a inclusão social e o ensino e aprendizagem ao longo da vida, representam 75% do total pago no PO Açores 2020.

O Ensino e Aprendizagem ao Longo da Vida com 179 M€ de fundo pago, representa, em termos relativos, 23% do total pago no Programa. O Eixo 3 apresenta um valor acumulado pago de 189 M€, representando, em termos relativos, 24% do total pago no Programa.



OS INDICADORES DO PO AÇORES 2020

Considerando os grandes temas da Estratégia 2020, nomeadamente, o Crescimento Inteligente, o Crescimento Sustentável e o Crescimento Inclusivo, bem como os respetivos eixos de programação, que contemplam a informação referente aos indicadores do PO Açores 2020, em termos sumários, reportada a 30 de junho de 2021 é a seguinte:

Crescimento Inteligente



57 projetos de I&D apoiados
2 078 empresas que beneficiaram de apoios ao investimento
101 projetos de promoção turística apoiados
2 infraestrutura de Investigação e Inovação apoiada

Crescimento Sustentável



23 MW de capacidade de produção de energia a partir de fontes renováveis
29 Instrumentos de planeamento e estudos apoiados
169 801 m² de espaços abertos criados ou reabilitados em zonas urbanas
5 aerogares intervencionadas

Crescimento Inclusivo



5 749 desempregados que beneficiaram de apoios à contratação *
6 191 jovens que beneficiaram de estágios profissionais *
8 752 indivíduos abrangidos por programas ocupacionais de âmbito local *
47 equipamentos sociais e de saúde apoiados *

Ultraperiferia e Assistência Técnica



2 contratos de obrigações de serviço público apoiados
281 ações de acompanhamento realizadas a projetos cofinanciados
61 trabalhadores com salários cofinanciados pela assistência técnica

* Indicadores a 31-03-2021

INFORMAÇÃO ANEXA

FUNDOS COLOCADOS A CONCURSO NO PO AÇORES 2020

M€

FEDER		AVISOS EM ABERTO		AVISOS ENCERRADOS		TOTAL DE AVISOS	
EIXOS	Dotação	N.º Concursos em Aberto	Fundo dos Concursos em Aberto	N.º Concursos Encerrados	Fundo dos Concursos Encerrados	N.º Total de Concursos	Fundo Total Colocado a Concurso
Eixo 1 Investigação	32	0	0	19	38	19	38
Eixo 2 TIC'S	18	0	0	6	21	6	21
Eixo 3 Empresas	287	11	301	54	282	65	583
Eixo 4 Energia	42	0	0	16	64	16	64
Eixo 5 Prev. Riscos	42	0	0	11	49	11	49
Eixo 6 Ambiente	80	0	0	18	89	18	89
Eixo 7 Transportes	28	0	0	9	88	9	88
Eixo 9 Inc. Social	96	0	0	7	102	7	102
Eixo 10 Ens. Aprend.	103	0	0	5	113	5	113
Eixo 12 RUP	58	0	0	3	58	3	58
Eixo 13 Ass. Técnica	8	0	0	6	9	6	9
FEDER	794	11	301	154	912	165	1 213

FSE		AVISOS EM ABERTO		AVISOS ENCERRADOS		TOTAL DE AVISOS	
EIXOS	Dotação	N.º Concursos em Aberto	Fundo dos Concursos em Aberto	N.º Concursos Encerrados	Fundo dos Concursos Encerrados	N.º Total de Concursos	Fundo Total Colocado a Concurso
Eixo 8 Emprego	113	1	6	31	122	32	128
Eixo 9 Inc. Social	97	0	0	9	119	9	119
Eixo 10 Ens. Aprend.	134	0	0	35	178	35	178
Eixo 11 Capac. Inst.	0	0	0	1	0	1	0
FSE	344	1	6	76	420	77	425

PO AÇORES 2020	1 137	12	306	230	1 332	242	1 638
FEDER	794	11	301	154	912	165	1 213
FSE	344	1	6	76	420	77	425

INFORMAÇÃO FINANCEIRA DO PO AÇORES 2020

EXO/PRIORIDADE DE INVESTIMENTO	FUNDO	PROGRAMADO	APROVADO			EXECUTADO			euros
			Nº Candidaturas	Invest. Elegível	FUNDO	Invest. Elegível	FUNDO	FUNDO	FUNDO
Exo 1 - Investigação, Desenvolvimento Tecnológico e Inovação		31 600 000	73	24 114 891	20 250 963	14 517 940	12 229 906	12 191 743	
PI 1.1 - O reforço da infraestrutura e das capacidades de investigação e inovação (I&I)	FEDER	10 500 000	55	10 697 357	9 092 754	4 401 043	3 740 886	3 699 184	
PI 1.2 - A promoção do investimento [...] das empresas em inovação e investigação, o desenvolvimento de ligações e sinergias entre empresas, centros de I&D e o ensino superior	FEDER	21 100 000	18	13 417 534	11 158 209	10 116 897	8 489 020	8 492 559	
Exo 2 - Melhorar o Acesso à Tecnologias da Informação e da Comunicação, bem como a sua Utilização e Qualidade		18 200 000	36	23 447 719	19 930 561	7 300 022	6 205 018	6 164 624	
PI 2.3 - O reforço das aplicações de TIC para a administração em linha, a aprendizagem em linha, a infoinclusão, a cultura em linha e a saúde em linha	FEDER	18 200 000	36	23 447 719	19 930 561	7 300 022	6 205 018	6 164 624	
Exo 3 - Competitividade das Empresas Regionais		287 188 500	4 819	693 626 790	386 759 902	382 736 948	188 323 284	188 978 716	
PI 3.1 - A promoção do espírito empresarial nomeadamente facilitando o apoio à exploração económica de novas ideias e incentivando a criação de novas empresas, inclusive através de viveiros de empresas.	FEDER	50 000 000	362	70 364 763	47 130 910	49 037 982	30 816 092	30 775 550	
PI 3.2 - O desenvolvimento e aplicação de novos modelos empresariais para as PME, especialmente no que respeita à internacionalização	FEDER	58 082 500	91	61 673 185	52 422 915	50 991 820	43 398 032	44 082 507	
PI 3.3 - A concessão de apoio à criação e ao alargamento de capacidades avançadas de desenvolvimento de produtos e serviços	FEDER	36 927 500	3 524	112 182 098	53 582 222	72 582 097	31 558 666	31 570 165	
PI 3.4 - A concessão de apoio à capacidade das PME para crescerem em mercados regionais, nacionais e internacionais e de empreenderem processos de inovação	FEDER	142 178 500	842	449 406 744	233 623 856	210 125 049	82 550 494	82 550 494	
Exo 4 - Economia de Baixo Carbono		42 155 564	25	48 371 293	40 731 810	3 695 911	3 045 577	3 204 586	
PI 4.1 - A promoção da produção e distribuição de energia proveniente de fontes renováveis	FEDER	30 000 000	2	37 388 664	31 780 365	190 533	161 953	161 953	
PI 4.2 - A promoção da eficiência energética e da utilização das energias renováveis nas empresas	FEDER	500 000	0	0	0	0	0	0	
PI 4.3 - A concessão de apoio à eficiência energética, à gestão inteligente da energia e à utilização das energias renováveis nas infraestruturas públicas	FEDER	5 425 000	8	2 458 980	1 706 344	495 709	325 406	295 360	
PI 4.5 - A promoção de estratégias de baixo teor de carbono para todos os tipos de territórios, nomeadamente as zonas urbanas, incluindo a promoção da mobilidade urbana multimodal sustentável	FEDER	6 230 564	15	8 523 648	7 245 101	3 009 669	2 558 218	2 747 272	
Exo 5 - Alterações Climáticas e Prevenção e Gestão de Riscos		42 200 000	70	52 022 948	44 219 506	39 586 389	33 648 430	33 487 278	
PI 5.1 - A concessão de apoio ao investimento para a adaptação às alterações climáticas, incluindo abordagens baseadas nos ecossistemas	FEDER	4 000 000	14	3 774 622	3 208 429	2 743 812	2 332 240	2 330 707	
PI 5.2 - A promoção de investimentos para fazer face a riscos específicos, assegurar a capacidade de resistência às catástrofes e desenvolver sistemas de gestão de catástrofes	FEDER	38 200 000	56	48 248 326	41 011 077	36 842 577	31 316 191	31 156 571	
Exo 6 - Ambiente e Eficiência dos Recursos		79 813 500	103	89 009 780	74 260 275	65 211 039	55 079 874	54 531 327	
PI 6.1 - Investimentos no setor dos resíduos para satisfazer os requisitos do acervo ambiental da União	FEDER	11 700 000	25	17 801 102	15 130 936	11 846 217	10 069 284	10 032 166	
PI 6.2 - Investimentos no setor da água, para satisfazer os requisitos do acervo ambiental da União	FEDER	19 000 000	33	25 265 217	21 475 435	17 627 005	14 982 954	14 859 738	
PI 6.3 - A conservação, proteção, promoção e o desenvolvimento do património natural e cultural	FEDER	19 812 000	12	21 602 091	18 361 778	17 133 046	14 563 089	14 361 334	
PI 6.4 - A proteção e reabilitação da biodiversidade e dos solos e promoção de sistemas de serviços ecológicos	FEDER	4 630 000	5	4 694 520	3 990 342	4 138 106	3 517 390	3 517 390	
PI 6.5 - A adoção de medidas destinadas a melhorar o ambiente urbano, a revitalizar as cidades, recuperar e descontaminar zonas industriais abandonadas, incluindo zonas de reconversão	FEDER	24 671 500	28	19 646 849	15 301 784	14 466 665	11 947 156	11 760 699	
Exo 7 - Transportes Sustentáveis e Principais Redes de Infraestruturas		28 000 000	28	29 140 332	24 769 282	28 260 931	24 021 791	23 976 360	
PI 7.2 - A melhoria da mobilidade regional através da ligação dos nós secundários e terciários às infraestruturas de RTE-T	FEDER	16 000 000	17	17 897 922	15 213 234	17 679 348	15 027 446	14 982 015	
PI 7.3 - O desenvolvimento e a melhoria de sistemas de transporte ecológicos (nomeadamente de baixo ruído) e baixo teor de carbono, incluindo as vias navegáveis interiores e o transporte marítimo, os portos, as ligações multimodais e as infraestruturas aeroportuárias	FEDER	12 000 000	11	11 242 410	9 556 048	10 581 583	8 994 345	8 994 345	
Exo 8 - Emprego e Mobilidade Laboral		113 355 853	57	112 293 278	95 449 287	86 113 583	73 196 546	73 194 514	
PI 8.1 - Acesso ao emprego pelos candidatos a emprego e os inativos, incluindo desempregados de longa duração e pessoas afastadas do mercado de trabalho	FSE	89 223 903	20	107 498 109	91 373 393	84 038 656	71 432 858	71 148 674	
PI 8.3 - Emprego por conta própria, empreendedorismo e criação de empresas, incluindo micro, pequenas e médias empresas inovadoras	FSE	1 020 000	3	1 167 000	991 950	1 167 000	991 950	991 950	
PI 8.4 - Igualdade entre homens e mulheres em todos os domínios, incluindo no acesso ao emprego, na progressão na carreira, na conciliação da vida profissional e privada e na promoção da igualdade de remuneração para trabalho igual	FSE	2 100 000	2	1 409 261	1 197 872	738 718	627 911	713 405	
PI 8.5 - Adaptação à mudança dos trabalhadores, das empresas e dos empresários	FSE	21 011 950	32	2 218 908	1 886 072	1 692 209	1 432 827	340 486	
Exo 9 - Inclusão Social e Combate à Pobreza		193 082 388	55	177 871 109	151 190 442	172 772 076	146 856 265	144 926 151	
PI 9.1 - Inclusão ativa, inclusivamente com vista a promover oportunidades iguais e a participação ativa e melhorar a empregabilidade	FSE	95 804 688	2	100 750 353	85 637 800	100 750 353	85 637 800	83 483 743	
PI 9.4 - Melhoria do acesso a serviços sustentáveis, de grande qualidade e a preços comportáveis, mormente cuidados de saúde e serviços sociais de interesse geral	FSE	857 700	1	899 984	764 987	899 984	764 987	770 367	
PI 9.5 - Promoção do empreendedorismo social e da integração profissional nas empresas sociais e da economia social e solidária para facilitar o acesso ao emprego	FSE	120 000	1	19 657	16 709	19 657	16 709	16 709	
PI 9.7 - Investimentos na saúde e nas infraestruturas sociais que contribuam para o desenvolvimento nacional, regional e local, a redução das desigualdades de saúde	FEDER	96 300 000	51	76 201 114	64 770 947	71 102 082	60 436 769	60 655 333	
Exo 10 - Ensino e Aprendizagem ao Longo da Vida		236 817 877	268	262 499 578	223 124 642	207 223 258	176 139 769	179 473 906	
PI 10.1 - Redução e prevenção do abandono escolar precoce e estabelecimento de condições de igualdade no acesso à educação infantil, primária e secundária, incluindo percursos de aprendizagem, formais, não formais e informais, para a reintegração no ensino e formação	FSE	5 535 700	26	4 872 663	4 141 764	660 423	561 360	916 182	
PI 10.2 - Melhoria da qualidade, da eficiência e do acesso ao ensino superior e equivalente, com vista a aumentar os níveis de participação e de habilitações, particularmente para pessoas desfavorecidas	FSE	5 030 000	2	5 915 799	5 028 429	4 889 548	4 156 116	4 274 165	
PI 10.3 - Melhoria da igualdade de acesso à aprendizagem ao longo da vida para todas as faixas etárias em contextos formais, não formais e informais, atualização do conhecimento, das aptidões e das competências dos trabalhadores	FSE	34 678 475	77	35 037 120	29 781 552	27 784 090	23 616 476	25 046 840	
PI 10.4 - Melhoria da relevância dos sistemas de ensino e da formação para o mercado de trabalho, facilitar a transição da educação para o trabalho e reforçar os sistemas de ensino e formação profissionais e respetiva qualidade	FSE	88 306 400	149	106 619 936	90 626 945	83 344 950	70 843 208	72 382 202	
PI 10.5 - Desenvolvimento das infraestruturas educativas e formativas	FEDER	103 267 302	14	110 054 060	93 545 951	90 544 246	76 962 609	76 854 517	
Exo 11 - Capacidade Institucional e Administração Pública Eficiente		67 200	1	79 060	67 201	2 688	2 285	3 528	
PI 11.1 - Investimento nas capacidades institucionais e na eficiência das administrações e dos serviços públicos, a nível nacional, regional e local, a fim de realizar reformas, legislar melhor e governar bem	FSE	67 200	1	79 060	67 201	2 688	2 285	3 528	
Exo 12 - Alocação Específica para a Ultrapenínsula		57 500 000	3	66 975 977	56 929 580	66 975 977	56 929 580	56 959 460	
PI 12.3 - Contratos de financiamento das Obrigações de Serviço Público nas Regiões Ultrapenínsulas	FEDER	57 500 000	3	66 975 977	56 929 580	66 975 977	56 929 580	56 959 460	
Exo 13 - Assistência Técnica		7 500 000	10	8 724 228	7 415 594	8 332 620	7 082 727	7 082 727	
PI 13.1 - AT	FEDER	7 500 000	10	8 724 228	7 415 594	8 332 620	7 082 727	7 082 727	
PO AÇORES 2020		1 137 480 882	5 548	1 588 176 983	1 145 099 045	1 082 729 381	782 761 052	784 174 920	
FEDER		793 724 866	5 232	1 221 689 132	833 584 372	778 264 104	523 965 567	524 086 670	
FSE		343 756 016	316	366 487 851	311 514 673	304 465 277	258 795 486	260 088 249	

EXO/PRIORIDADE DE INVESTIMENTO	Fundo	Taxa de Compromisso (AP/PR)	Taxa de Execução (EX/PR)	Taxa de Realização (EX/AP)	Taxa de Pagamento (PG/AP)	Taxa de Reembolso (PG/EXE)	Rácio Pagamento/Programado (PG/PR)
Eixo 1 - Investigação, Desenvolvimento Tecnológico e Inovação							
PI 1.1 - O reforço da infraestrutura e das capacidades de investigação e inovação (I&I)	FEDER	64,09%	38,70%	60,39%	60,20%	99,69%	38,58%
PI 1.2 - A promoção do investimento [...] das empresas em inovação e investigação, o desenvolvimento de ligações e sinergias entre empresas, centros de I&D e o ensino superior	FEDER	52,88%	40,23%	76,08%	76,11%	100,04%	40,25%
Eixo 2 - Melhorar o Acesso à Tecnologias da Informação e da Comunicação							
PI 2.3 - O reforço das aplicações de TIC para a administração em linha, a aprendizagem em linha, a infoinclusão, a cultura em linha e a saúde em linha	FEDER	109,51%	34,09%	31,13%	30,93%	99,35%	33,87%
Eixo 3 - Competitividade das Empresas Regionais							
PI 3.1 - A promoção do espírito empresarial nomeadamente facilitando o apoio à exploração económica de novas ideias e incentivando a criação de novas empresas, inclusive através de viveiros de empresas.	FEDER	94,26%	61,63%	65,38%	65,30%	99,87%	61,55%
PI 3.2 - O desenvolvimento e aplicação de novos modelos empresariais para as PME, especialmente no que respeita à internacionalização	FEDER	90,26%	74,72%	82,78%	84,09%	101,58%	75,90%
PI 3.3 - A concessão de apoio à criação e ao alargamento de capacidades avançadas de desenvolvimento de produtos e serviços	FEDER	145,10%	85,46%	58,90%	58,92%	100,04%	85,49%
PI 3.4 - A concessão de apoio à capacidade das PME para crescerem em mercados regionais, nacionais e internacionais e de empreenderem processos de inovação	FEDER	164,32%	58,06%	35,33%	35,33%	100,00%	58,06%
Eixo 4 - Economia de Baixo Carbono							
PI 4.1 - A promoção da produção e distribuição de energia proveniente de fontes renováveis	FEDER	105,93%	0,54%	0,51%	0,51%	100,00%	0,54%
PI 4.2 - A promoção da eficiência energética e da utilização das energias renováveis nas empresas	FEDER	0,00%	0,00%	#DIV/0!	#DIV/0!	#DIV/0!	0,00%
PI 4.3 - A concessão de apoio à eficiência energética, à gestão inteligente da energia e à utilização das energias renováveis nas infraestruturas públicas	FEDER	31,45%	6,00%	19,07%	17,31%	90,77%	5,44%
PI 4.5 - A promoção de estratégias de baixo teor de carbono para todos os tipos de territórios, nomeadamente as zonas urbanas, incluindo a promoção da mobilidade urbana multimodal sustentável	FEDER	116,28%	41,06%	35,31%	37,92%	107,39%	44,09%
Eixo 5 - Alterações Climáticas e Prevenção e Gestão de Riscos							
PI 5.1 - A concessão de apoio ao investimento para a adaptação às alterações climáticas, incluindo abordagens baseadas nos ecossistemas	FEDER	80,21%	58,31%	72,69%	72,64%	99,93%	58,27%
PI 5.2 - A promoção de investimentos para fazer face a riscos específicos, assegurar a capacidade de resistência às catástrofes e desenvolver sistemas de gestão de catástrofes	FEDER	107,36%	81,98%	76,36%	75,97%	99,49%	81,56%
Eixo 6 - Ambiente e Eficiência dos Recursos							
PI 6.1 - Investimentos no setor dos resíduos para satisfazer os requisitos do acervo ambiental da União	FEDER	129,32%	86,06%	66,55%	66,30%	99,63%	85,75%
PI 6.2 - Investimentos no setor da água, para satisfazer os requisitos do acervo ambiental da União	FEDER	113,03%	78,86%	69,77%	69,19%	99,18%	78,21%
PI 6.3 - A conservação, proteção, promoção e o desenvolvimento do património natural e cultural	FEDER	92,68%	73,51%	79,31%	78,21%	98,61%	72,49%
PI 6.4 - A proteção e reabilitação da biodiversidade e dos solos e promoção de sistemas de serviços ecológicos	FEDER	86,18%	75,97%	88,15%	88,15%	100,00%	75,97%
PI 6.5 - A adoção de medidas destinadas a melhorar o ambiente urbano, a revitalizar as cidades, recuperar e descontaminar zonas industriais abandonadas, incluindo zonas de reconversão	FEDER	62,02%	48,42%	78,08%	76,86%	98,44%	47,67%
Eixo 7 - Transportes Sustentáveis e Principais Redes de Infraestruturas							
PI 7.2 - A melhoria da mobilidade regional através da ligação dos nós secundários e terciários às infraestruturas de RTE-T	FEDER	95,08%	93,92%	98,78%	98,48%	99,70%	93,64%
PI 7.3 - O desenvolvimento e a melhoria	FEDER	79,63%	74,95%	94,12%	94,12%	100,00%	74,95%
Eixo 8 - Emprego e Mobilidade Laboral							
PI 8.1 - Acesso ao emprego pelos candidatos a emprego e os inativos, incluindo desempregados de longa duração e pessoas afastadas do mercado de trabalho	FSE	102,41%	80,06%	78,18%	77,87%	99,60%	79,74%
PI 8.3 - Emprego por conta própria, empreendedorismo e criação de empresas, incluindo micro, pequenas e médias empresas inovadoras	FSE	97,25%	97,25%	100,00%	100,00%	100,00%	97,25%
PI 8.4 - Igualdade entre homens e mulheres em todos os domínios, incluindo no acesso ao emprego, na progressão na carreira, na conciliação da vida profissional e privada e na promoção da igualdade de remuneração para trabalho igual	FSE	57,04%	29,90%	52,42%	59,56%	113,62%	33,97%
PI 8.5 - Adaptação à mudança dos trabalhadores, das empresas e dos empresários	FSE	8,98%	0,68%	7,63%	18,05%	236,73%	1,62%
Eixo 9 - Inclusão Social e Combate à Pobreza							
PI 9.1 - Inclusão ativa, inclusivamente com vista a promover oportunidades iguais e a participação ativa e melhorar a empregabilidade	FSE	89,39%	89,39%	100,00%	97,48%	97,48%	87,14%
PI 9.4 - Melhoria do acesso a serviços sustentáveis, de grande qualidade e a preços comportáveis, mormente cuidados de saúde e serviços sociais de interesse geral	FSE	89,19%	89,19%	100,00%	100,70%	100,70%	89,82%
PI 9.5 - Promoção do empreendedorismo social e da integração profissional nas empresas sociais e da economia social e solidária para facilitar o acesso ao emprego	FSE	13,92%	13,92%	100,00%	100,00%	100,00%	13,92%
PI 9.7 - Investimentos na saúde e nas infraestruturas sociais que contribuam para o desenvolvimento nacional, regional e local, a redução das desigualdades de saúde	FEDER	67,26%	62,76%	93,31%	93,65%	100,36%	62,99%
Eixo 10 - Ensino e Aprendizagem ao Longo da Vida							
PI 10.1 - Melhoria da qualidade, da eficiência e do acesso ao ensino superior e equivalente, com vista a aumentar os níveis de participação e de habilitações, particularmente para pessoas desfavorecidas	FSE	74,82%	10,14%	13,55%	22,12%	163,21%	16,55%
PI 10.2 - Melhoria da qualidade, da eficiência e do acesso ao ensino superior e equivalente, com vista a aumentar os níveis de participação e de habilitações, particularmente para pessoas desfavorecidas	FSE	99,97%	82,63%	82,65%	85,00%	102,84%	84,97%
PI 10.3 - Melhoria da igualdade de acesso à aprendizagem ao longo da vida para todas as faixas etárias em contextos formais, não formais e informais, atualização do conhecimento, das aptidões e das competências dos trabalhadores	FSE	85,88%	68,10%	79,30%	84,10%	106,06%	72,23%
PI 10.4 - Melhoria da relevância dos sistemas de ensino e da formação para o mercado de trabalho, facilitar a transição da educação para o trabalho e reforçar os sistemas de ensino e formação profissionais e respetiva qualidade	FSE	102,63%	80,22%	78,17%	79,87%	102,17%	81,97%
PI 10.5 - Desenvolvimento das infraestruturas educativas e formativas	FEDER	90,59%	74,53%	82,27%	82,16%	99,86%	74,42%
Eixo 11 - Capacidade Institucional e Administração Pública Eficiente							
PI 11.1 - Investimento nas capacidades institucionais e na eficiência das administrações e dos serviços públicos, a nível nacional, regional e local, a fim de realizar reformas, legislar melhor e governar bem	FSE	100,00%	3,40%	3,40%	5,25%	154,41%	5,25%
Eixo 12 - Alocação Específica para a Ultra periferia							
PI 12.3 - Contratos de financiamento das Obrigações de Serviço Público nas Regiões Ultra periferias	FEDER	99,01%	99,01%	100,00%	100,05%	100,05%	99,06%
Eixo 13 - Assistência Técnica							
PI 13.1 - AT	FEDER	98,87%	94,44%	95,51%	95,51%	100,00%	94,44%
PO AÇORES 2020		100,67%	68,82%	68,36%	68,48%	100,18%	68,94%
FEDER		105,02%	66,01%	62,86%	62,87%	100,02%	66,03%
FSE		90,62%	75,28%	83,08%	83,49%	100,50%	75,66%

DOMÍNIOS DE ATIVIDADE ECONÓMICA (DAE)		APROVADO		EXECUTADO		euros
		Invest. Elegível	Fundo	Invest. Elegível	Fundo	PAGO
						Fundo
Exo 1 - Investigação, Desenvolvimento Tecnológico e Inovação		24 114 891	20 250 963	14 517 940	12 229 906	12 191 743
1	Agricultura e silvicultura	178 399	142 720	21 111	16 889	16 889
17	Atividades imobiliárias, alugueres e serviços prestados às empresas	23 571 883	19 826 811	14 486 792	12 204 486	12 174 854
21	Atividades de ação social, serviços comunitários, sociais e pessoais	295 822	222 963	0	0	0
23	Indústrias criativas, artísticas, de entretenimento e recreativas	68 787	58 469	10 037	8 532	0
Exo 2 - Melhorar o Acesso à Tecnologias da Informação e da Comunicação		23 447 719	19 930 561	7 300 022	6 205 018	6 164 624
13	Atividades de informação e de comunicação, incluindo telecomunicações, atividades dos serviços de informação, programação informática, consultoria e atividades conexas	20 803 174	17 682 698	7 023 391	5 969 883	5 937 782
18	Administração pública	2 644 545	2 247 863	276 630	235 136	226 842
Exo 3 - Competitividade das Empresas Regionais		693 626 790	386 759 902	382 736 948	188 323 284	188 978 716
1	Agricultura e silvicultura	309 674	284 439	128 235	115 458	115 458
2	Pesca e aquacultura	9 946	9 946	0	0	0
3	Indústrias alimentares e das bebidas	66 519 756	37 064 319	26 150 814	9 631 223	9 631 223
4	Fabrico de têxteis e produtos têxteis	756 239	495 676	87 943	38 739	38 739
5	Fabricação de equipamento de transporte	335 335	210 582	305 569	193 815	193 815
6	Fabricação de produtos informáticos, eletrónicos e óticos	8 680	8 680	0	0	0
7	Outras indústrias transformadoras diversas	19 435 684	10 097 170	10 700 344	4 551 691	4 551 691
8	Indústrias extrativas (incluindo extração de materiais para a produção de energia)	5 643 264	4 533 901	5 290 267	4 318 888	4 318 888
9	Construção	193 829	94 976	132 179	59 480	59 480
11	Captação, tratamento e distribuição de água; saneamento, gestão de resíduos e despoluição	515 803	157 824	98 503	44 326	44 326
12	Transporte e armazenagem	48 167 578	15 077 326	26 594 489	4 486 118	4 486 118
13	Atividades de informação e de comunicação, incluindo telecomunicações, atividades dos serviços de informação, programação informática, consultoria e atividades conexas	2 804 855	1 805 117	1 254 461	608 030	608 030
14	Comércio por grosso e a retalho	42 778 626	19 087 196	27 515 861	10 524 577	10 524 577
15	Turismo, serviços de alojamento e restauração	312 766 182	160 505 649	151 604 384	63 984 156	63 984 156
16	Atividades financeiras e de seguros	20 029 084	20 018 887	5 014 588	5 011 730	5 011 730
17	Atividades imobiliárias, alugueres e serviços prestados às empresas	85 715 755	67 936 731	73 094 096	58 197 345	58 841 278
18	Administração pública	9 627 603	8 183 463	1 896 419	1 611 956	1 626 825
19	Educação	403 590	303 831	186 282	133 652	133 652
20	Atividades de saúde humana	44 977 808	22 374 436	33 248 012	15 652 262	15 652 262
21	Atividades de ação social, serviços comunitários, sociais e pessoais	26 336 234	15 180 693	14 541 504	7 180 278	7 176 908
22	Atividades associadas ao ambiente e às alterações climáticas	3 659 263	1 803 513	3 330 077	1 112 665	1 112 665
23	Indústrias criativas, artísticas, de entretenimento e recreativas	2 632 002	1 525 548	1 562 921	866 894	866 894
Exo 4 - Economia de Baixo Carbono		48 371 293	40 731 810	3 695 911	3 045 577	3 204 586
8	Indústrias extrativas (incluindo extração de materiais para a produção de energia)	6 040 278	5 134 237	1 772 842	1 506 916	1 665 925
10	Eleticidade, gás, vapor, água quente e ar condicionado	38 291 751	32 547 988	1 093 620	929 577	929 577
12	Transporte e armazenagem	547 056	464 998	0	0	0
16	Atividades financeiras e de seguros	951 517	425 000	237 879	106 250	106 250
18	Administração pública	2 540 690	2 159 587	591 570	502 834	502 834
Exo 5 - Alterações Climáticas e Prevenção e Gestão de Riscos		52 022 948	44 219 506	39 586 389	33 648 430	33 487 278
8	Indústrias extrativas (incluindo extração de materiais para a produção de energia)	1 118 040	950 334	0	0	0
18	Administração pública	50 904 909	43 269 172	39 586 389	33 648 430	33 487 278
Exo 6 - Ambiente e Eficiência dos Recursos		89 009 780	74 260 275	65 211 039	55 079 874	54 531 327
8	Indústrias extrativas (incluindo extração de materiais para a produção de energia)	227 610	193 469	58 292	49 548	0
11	Captação, tratamento e distribuição de água; saneamento, gestão de resíduos e despoluição	29 022 093	24 668 779	20 092 961	17 079 017	16 939 683
16	Atividades financeiras e de seguros	3 344 750	1 445 000	836 188	361 250	361 250
18	Administração pública	48 671 371	41 370 665	37 958 518	32 264 740	31 905 076
22	Atividades associadas ao ambiente e às alterações climáticas	7 743 955	6 582 362	6 265 080	5 325 318	5 325 318
Exo 7 - Transportes Sustentáveis e Principais Redes de Infraestruturas		29 140 332	24 769 282	28 260 931	24 021 791	23 976 360
8	Indústrias extrativas (incluindo extração de materiais para a produção de energia)	17 897 922	15 213 234	17 679 348	15 027 446	14 982 015
12	Transporte e armazenagem	11 242 410	9 556 048	10 581 583	8 994 345	8 994 345
Exo 8 - Emprego e Mobilidade Laboral		112 293 278	95 449 287	86 113 583	73 196 546	73 194 514
15	Turismo, serviços de alojamento e restauração	10 081	8 569	1 830	1 555	2 841
17	Atividades imobiliárias, alugueres e serviços prestados às empresas	725 608	616 767	69 196	58 817	106 657
18	Administração pública	110 074 371	93 563 215	85 944 374	73 052 718	72 854 028
19	Educação	1 328 011	1 128 809	98 182	83 455	224 210
21	Atividades de ação social, serviços comunitários, sociais e pessoais	155 102	131 837	0	0	6 778
23	Indústrias criativas, artísticas, de entretenimento e recreativas	106	90	0	0	0
Exo 9 - Inclusão Social e Combate à Pobreza		177 871 109	151 190 442	172 772 076	146 856 265	144 926 151
18	Administração pública	101 650 337	86 402 787	101 650 337	86 402 787	84 254 110
20	Atividades de saúde humana	37 219 619	31 636 676	34 143 998	29 022 398	29 288 046
21	Atividades de ação social, serviços comunitários, sociais e pessoais	39 001 152	33 150 979	36 977 741	31 431 080	31 383 995
Exo 10 - Ensino e Aprendizagem ao Longo da Vida		262 499 578	223 124 642	207 223 258	176 139 769	179 473 906
1	Agricultura e silvicultura	88 419	75 156	78 669	66 869	67 845
14	Comércio por grosso e a retalho	2 761 497	2 347 273	2 211 809	1 880 038	1 936 992
15	Turismo, serviços de alojamento e restauração	1 065 402	905 591	859 258	730 369	751 992
17	Atividades imobiliárias, alugueres e serviços prestados às empresas	5 960 009	5 066 007	4 928 883	4 189 551	4 308 087
18	Administração pública	13 581 230	11 544 045	9 564 886	8 130 153	9 069 641
19	Educação	208 552 251	177 269 414	164 153 074	139 530 113	141 460 679
21	Atividades de ação social, serviços comunitários, sociais e pessoais	30 219 152	25 686 279	25 156 014	21 382 612	21 648 776
23	Indústrias criativas, artísticas, de entretenimento e recreativas	271 619	230 876	270 665	230 065	229 894
Exo 11 - Capacidade Institucional e Administração Pública Eficiente		79 060	67 201	2 688	2 285	3 528
18	Administração pública	79 060	67 201	2 688	2 285	3 528
Exo 12 - Alocação Específica para a Ultraperiferia		66 975 977	56 929 580	66 975 977	56 929 580	56 959 460
12	Transporte e armazenagem	66 975 977	56 929 580	66 975 977	56 929 580	56 959 460
Exo 13 - Assistência Técnica		8 724 228	7 415 594	8 332 620	7 082 727	7 082 727
18	Administração pública	8 724 228	7 415 594	8 332 620	7 082 727	7 082 727

PO AÇORES 2020

1 588 176 983

1 145 099 045

1 082 729 381

782 761 052

784 174 920

EUROS

TIPO DE BENEFICIÁRIO	APROVADO			EXECUTADO		PAGO
	Nº Candidaturas	Invest. Elegível	Fundo	Invest. Elegível	Fundo	Fundo
Eixo 1 - Investigação, Desenvolvimento Tecnológico e Inovação	73	24 114 891	20 250 963	14 517 940	12 229 906	12 191 743
Governo / Direções Regionais	2	9 618 833	8 176 008	8 528 708	7 249 402	7 249 402
Empresas Privadas	17	3 913 385	3 079 682	1 702 873	1 337 099	1 340 638
Fundo / Institutos	5	582 298	494 953	155 080	131 818	131 818
Universidade / Fundações	49	10 000 375	8 500 319	4 131 279	3 511 587	3 469 885
Eixo 2 - Melhorar o Acesso à Tecnologias da Informação e da Comunicação, bem como a sua Utilização e	36	23 447 719	19 930 561	7 300 022	6 205 018	6 164 624
Governo / Direções Regionais	11	11 110 286	9 443 743	2 169 826	1 844 352	1 814 507
Autarquias Locais / Serviços e Empresas Municipais	20	9 113 418	7 746 405	3 778 352	3 211 599	3 201 050
Setor Empresarial Público	4	3 218 117	2 735 399	1 345 945	1 144 053	1 144 053
Fundo / Institutos	1	5 899	5 014	5 899	5 014	5 014
Eixo 3 - Competitividade das Empresas Regionais	4 819	693 626 790	386 759 902	382 736 948	188 323 284	188 978 716
Governo / Direções Regionais	17	10 973 110	9 327 143	8 412 463	7 150 593	7 150 593
Autarquias Locais / Serviços e Empresas Municipais	17	13 582 824	11 545 401	4 392 420	3 733 557	3 748 426
Setor Empresarial Público	5	3 000 939	2 550 798	2 706 734	2 300 724	2 256 812
Setor Financeiro	7	20 000 000	20 000 000	5 000 000	5 000 000	5 000 000
Empresas Privadas	4 714	585 698 922	292 021 214	307 095 465	123 278 024	123 278 024
Fundo / Institutos	17	11 893 276	10 109 285	11 603 385	9 862 877	9 862 877
Associação sem fins lucrativos	42	48 477 719	41 206 061	43 526 482	36 997 509	37 681 984
Eixo 4 - Economia de Baixo Carbono	25	48 371 293	40 731 810	3 695 911	3 045 577	3 204 586
Governo / Direções Regionais	7	1 606 557	1 365 574	1 468 656	1 248 357	1 244 749
Autarquias Locais / Serviços e Empresas Municipais	13	6 479 570	5 507 635	1 798 843	1 529 017	1 691 633
Setor Empresarial Público	2	37 388 664	31 780 365	190 533	161 953	161 953
Setor Financeiro	1	951 517	425 000	237 879	106 250	106 250
Empresas Privadas	2	1 944 984	1 653 236	0	0	0
Eixo 5 - Alterações Climáticas e Prevenção e Gestão de Riscos	70	52 022 948	44 219 506	39 586 389	33 648 430	33 487 278
Governo / Direções Regionais	45	43 845 611	37 268 770	34 087 085	28 974 022	28 827 539
Autarquias Locais / Serviços e Empresas Municipais	24	7 671 540	6 520 809	4 993 506	4 244 480	4 229 811
Universidade / Fundações	1	505 798	429 928	505 798	429 928	429 928
Eixo 6 - Ambiente e Eficiência dos Recursos	103	89 009 780	74 260 275	65 211 039	55 079 874	54 531 327
Governo / Direções Regionais	24	37 117 200	31 549 620	32 091 622	27 277 879	27 039 006
Autarquias Locais / Serviços e Empresas Municipais	77	48 105 358	40 889 554	31 840 757	27 064 644	26 754 970
Setor Empresarial Público	1	442 472	376 101	442 472	376 101	376 101
Setor Financeiro	1	3 344 750	1 445 000	836 188	361 250	361 250
Eixo 7 - Transportes Sustentáveis e Principais Redes de Infraestruturas	28	29 140 332	24 769 282	28 260 931	24 021 791	23 976 360
Governo / Direções Regionais	18	22 798 153	19 378 430	22 543 647	19 162 100	19 116 669
Setor Empresarial Público	10	6 342 179	5 390 852	5 717 284	4 859 691	4 859 691
Eixo 8 - Emprego e Mobilidade Laboral	57	112 293 278	95 449 287	86 113 583	73 196 546	73 194 514
Fundo / Institutos	25	110 074 371	93 563 215	85 944 374	73 052 718	72 854 028
Ensino Profissional	32	2 218 908	1 886 072	169 209	143 827	340 486
Eixo 9 - Inclusão Social e Combate à Pobreza	55	177 871 109	151 190 442	172 772 076	146 856 265	144 926 151
Governo / Direções Regionais	51	76 373 521	64 917 493	71 274 489	60 583 315	60 807 259
Setor Empresarial Público	1	727 577	618 441	727 577	618 441	618 441
Fundo / Institutos	2	100 750 353	85 637 800	100 750 353	85 637 800	83 483 743
Ensino Profissional	1	19 657	16 709	19 657	16 709	16 709
Eixo 10 - Ensino e Aprendizagem ao Longo da Vida	268	262 499 578	223 124 642	207 223 258	176 139 769	179 473 906
Governo / Direções Regionais	8	103 400 036	87 890 031	84 058 026	71 449 322	71 449 322
Autarquias Locais / Serviços e Empresas Municipais	6	6 654 024	5 655 921	6 486 220	5 513 287	5 405 195
Fundo / Institutos	6	11 064 246	9 404 609	7 972 483	6 776 611	7 716 098
Ensino Profissional	248	141 381 272	120 174 081	108 706 528	92 400 549	94 903 290
Eixo 11 - Capacidade Institucional e Administração Pública Eficiente	1	79 060	67 201	2 688	2 285	3 528
Fundo / Institutos	1	79 060	67 201	2 688	2 285	3 528
Eixo 12 - Alocação Específica para a Ultraperiferia	3	66 975 977	56 929 580	66 975 977	56 929 580	56 959 460
Governo / Direções Regionais	3	66 975 977	56 929 580	66 975 977	56 929 580	56 959 460
Eixo 13 - Assistência Técnica	10	8 724 228	7 415 594	8 332 620	7 082 727	7 082 727
Governo / Direções Regionais	10	8 724 228	7 415 594	8 332 620	7 082 727	7 082 727
PO AÇORES 2020	5 548	1 588 176 983	1 145 099 045	1 082 729 381	782 761 052	784 174 920

CONCEITOS E NOTAS EXPLICATIVAS

Sobre o processo dos avisos:

Aviso ou período de candidatura | Fase de apresentação, admissão e seleção de candidaturas que dá origem a uma decisão para a atribuição de financiamento às operações que vierem a ser aprovadas e contratadas pelos beneficiários.

O Aviso ou período de candidatura pode ainda revestir-se da figura de convite, quando o mesmo é dirigido a um conjunto pré-estabelecido de entidades.

Os Avisos dizem respeito a tipologias elegíveis num regulamento específico, ou a um subconjunto destas, enquadradas num Programa Operacional e num eixo prioritário. Excecionalmente, no caso de tipologias não previstas em regulamento específico, a sua definição constará em sede de aviso de abertura de concurso.

No Aviso ou período de candidatura, são estabelecidas as datas de início e de encerramento bem como a dotação orçamental de fundo comunitário a atribuir na sequência do inerente processo de seleção.

Podem existir ainda períodos de candidatura em aberto/em contínuo (com ou sem dotação orçamental explicitada), ou seja, que vigoram até à execução financeira integral da(s) tipologia(s) em causa ou, caso exista, da respetiva dotação orçamental.

Aviso ou período de candidatura em aberto | Aviso ou período de candidatura com prazo para submissão de candidaturas a decorrer.

Aviso ou período de candidatura em contínuo | Aviso ou período de candidatura é transversal ao período de programação.

Aviso ou período de candidatura encerrado | Aviso ou período de candidatura cujo prazo para submissão de candidaturas está terminado.

Sobre o processo das candidaturas:

Candidatura | Pedido formal de apoio financeiro público (nacional e/ou comunitário) apresentado pelo beneficiário à Autoridade de Gestão de um Programa Operacional (PO) ou Organismo Intermédio, com vista a garantir a realização de projetos elegíveis financiados no âmbito do PO, que prosseguem os objetivos do eixo prioritário em que se enquadram.

A candidatura formaliza-se através do preenchimento de um formulário tipo – no qual é, nomeadamente, descrita a operação a financiar, os seus objetivos, a sua sustentabilidade, o calendário de execução e a programação financeira – e

demais documentação exigida para a sua instrução. A candidatura passa a designar-se operação aquando da sua aprovação.

Candidatura apresentada | Candidatura/Pedido de Apoio/Plano ou Estratégia submetida a um Aviso ou período de candidatura (em contínuo/aberto ou encerrado). Nos casos de avisos ou períodos de candidatura encerrados apenas se consideram as candidaturas submetidas dentro dos prazos estabelecidos.

Candidatura em análise de admissibilidade | Candidatura/ Pedido de Apoio/ Plano ou Estratégia apresentada cujo processo de verificação das condições de admissão não se encontra concluído.

Candidatura admitida | Candidatura/Pedido de Apoio/Plano ou Estratégia apresentada que cumpre os requisitos de admissibilidade aplicáveis e que, portanto, é aceite pela Autoridade de Gestão ou em quem esta tenha delegado, para integrar o processo de seleção. Todas as candidaturas admitidas passam para a análise de mérito, após a qual assumem um dos seguintes estados: aprovada, não aprovada.

Candidatura não admitida | Candidatura/Pedido de Apoio/Plano ou Estratégia submetida a um aviso ou período de candidatura, nos prazos estabelecidos, que não cumpre os requisitos formais de admissibilidade aplicáveis, e como tal, não aceite pela Autoridade de Gestão / Organismo Intermédio para integrar o processo de seleção. As candidaturas consideradas não elegíveis, por qualquer razão que não resulte da respetiva análise de mérito, serão contabilizadas como não admitidas.

Candidatura em análise de mérito | Candidatura/Pedido de Apoio/Plano ou Estratégia admitida cujo processo de apreciação não se encontra concluído. Caso não existam desistências até e durante a fase de análise de mérito, as candidaturas neste estado poderão ser apuradas pelas Autoridade de Gestão pela diferença entre o total de candidaturas admitidas e o somatório entre as candidaturas aprovadas e não aprovadas.

Candidatura aprovada (operação) | Candidatura/Pedido de Apoio/Plano ou Estratégia selecionada e com decisão de aprovação e consequente cofinanciamento. O volume de candidaturas aprovadas é líquido de desistências (ocorridas na fase de audiência prévia e, como tal, antes de concluído o processo de aprovação). Corresponde, em regra, à primeira decisão de aprovação, salvo nos casos em que tal não é possível de apurar (correspondendo aí à decisão de aprovação vigente, incluindo reprogramações).

Candidatura não aprovada | Candidatura/Pedido de Apoio/Plano ou Estratégia admitida e sobre a qual a Autoridade de Gestão emite uma decisão que não dá origem a cofinanciamento. A ausência do cofinanciamento pode resultar da falta de mérito da candidatura (reprovada) ou de dotação orçamental insuficiente. As candidaturas com parecer “não elegível” devido ao mérito da operação serão contabilizadas como “não aprovadas”.

Candidatura desistida | Candidatura/Pedido de Apoio/Plano ou Estratégia apresentada e cujo processo de admissibilidade ou de aprovação não foi concluído por iniciativa do beneficiário, antes da comunicação de cofinanciamento.

Candidatura anulada | Candidatura/Pedido de Apoio aprovada e cuja comunicação de cofinanciamento teve lugar mas, por iniciativa do beneficiário ou por incumprimento legal, não celebra o respetivo contrato, ou não assina o termo de aceitação.

Candidatura contratada | Candidatura/Pedido de Apoio aprovada que foi objeto de celebração de um contrato de financiamento com o beneficiário ou de assinatura de termo de aceitação.

Candidatura revogada | Candidatura/Pedido de Apoio aprovada com revogação da decisão de cofinanciamento após a celebração de contrato, independentemente de a rescisão ter sido promovida pelo beneficiário ou pela Autoridade de Gestão ou equiparado Organismo Intermédio.

Operação em execução | Operação/Pedido de Apoio/Plano ou Estratégia aprovada e contratada e que se encontra a executar as suas componentes físicas e os seus objetivos financeiros.

Operação encerrada ou concluída | Operação/Pedido de Apoio/Plano ou Estratégia fisicamente concluída e plenamente executada em relação à qual todos os pagamentos em causa foram efetuados pelos beneficiários e em que a comparticipação total correspondente foi paga aos beneficiários respeitando os normativos em vigor no que se refere à legalidade e elegibilidade das despesas.

Sobre os financiamentos:

Dotação Fundo | Valor dos fundos europeus estruturais e de investimento programados para o atual período de programação.

Dotação total a concurso | Dotação global (fundo e contrapartida pública nacional, quando essa informação esteja disponível) prevista em determinado Aviso ou período de candidatura. Caso as candidaturas sejam submetidas a períodos de candidatura em contínuo, este campo será preenchido com o montante de Fundo associado ao Eixo Prioritário/Tipologia de intervenção quando este se encontrar explicitado, nomeadamente, no respetivo aviso de

abertura do período de candidatura. Nestes casos, sempre que exista um reforço da dotação a concurso, essa informação deverá ser atualizada.

Fundo comunitário a concurso | Dotação de fundo prevista no Aviso ou período de candidatura incluindo, quando aplicável, eventuais alterações ocorridas durante o período de apresentação de candidaturas.

Investimento ou custo total | Somatório da despesa elegível comparticipada e da despesa não comparticipada (que inclui a despesa elegível que não é objeto de apoio e a despesa não elegível) que seja considerada indispensável à prossecução dos objetivos da operação.

Investimento ou custo total elegível | Total da despesa pública e privada, considerada para efeitos de cofinanciamento pelos fundos comunitários.

Investimento não elegível | Montante de despesa associada a uma operação, cuja natureza ou data de realização não permitam o seu financiamento pelos fundos, sendo a sua cobertura assegurada pelo beneficiário.

Fundo aprovado | Valor dos fundos europeus estruturais e de investimento aprovados e inscritos na decisão de financiamento em vigor para cada operação.

Fundo executado | Corresponde à validação de despesas elegíveis que são consideradas necessárias para a execução satisfatória da operação.

Despesa pública | Qualquer participação pública no financiamento de operações proveniente do Orçamento do Estado, do Orçamento da Segurança Social, de autoridades regionais e locais, das Comunidades Europeias no âmbito dos FEEI e de outras iniciativas comunitárias e qualquer despesa equiparável. É considerada despesa equiparável qualquer participação no financiamento de operações proveniente do orçamento de organismos de direito público ou de associações de uma ou mais autoridades locais ou regionais ou de organismos públicos.

Despesa certificada | Procedimento formal através do qual a Autoridade de Certificação declara à Comissão Europeia que as despesas apresentadas para reembolso são elegíveis, que se encontram justificadas por faturas pagas, ou outros documentos contabilísticos de valor probatório equivalente, ou indicadores físicos de realização no caso de custos simplificados, e que foram realizadas no âmbito de operações devidamente aprovadas para financiamento a título de um Programa Operacional.

Contrapartida pública nacional total aprovada/ executada | Qualquer participação pública para o financiamento de operações proveniente do Orçamento do Estado, de autoridades regionais e locais e qualquer despesa equiparável. É considerada despesa equiparável qualquer participação para o financiamento de operações proveniente do orçamento de organismos de direito público ou de associações de uma ou mais autoridades locais ou

regionais ou de organismos públicos. As fontes são repartidas pelo: OE – Orçamento de Estado, OSS- Orçamento da Segurança Social, AL – Autarquias Locais, RA – Regiões Autónomas, EP – Empresas Pública, ou Outra(s) fonte(s).

Financiamento privado | Montante de participação privada no âmbito de uma operação.

Pagamentos aos beneficiários | Transferências diretas para os beneficiários a título de reembolso, de adiantamentos ou, no caso do FEADER, no âmbito do pagamento de ajudas forfetárias. O volume de pagamentos deve incluir valores ainda não recuperados relativos a dívidas, incluindo as que resultem de reprogramação/rescisão ou revogação de financiamentos, ou refletir a sua dedução após aquela recuperação.

Pagamentos intermédios da CE | Pagamentos realizados pela Comissão Europeia com base na despesa aprovada e certificada.

Rácio pagamentos/programado | Valor dos pagamentos efetuados aos beneficiários/valor da dotação de fundo programada.

Taxa de financiamento | Percentagem que o financiamento comunitário representa no custo total elegível de uma operação.

Taxa de admissibilidade das candidaturas/Pedido de Apoio | Candidaturas ou pedidos de apoio admitidos/ candidaturas e pedidos de apoio apresentados com análise de admissibilidade concluída.

Taxa de admissibilidade do investimento ou custo total | Valor do investimento ou custo total das candidaturas ou dos pedidos de apoio admitidos/valor do investimento ou custo total das candidaturas ou dos pedidos de apoio apresentados com análise de admissibilidade concluída.

Taxa de aprovação bruta das candidaturas/Pedido de Apoio | Candidaturas ou pedidos de apoio aprovados/ candidaturas ou pedido de apoio apresentados com análise de admissibilidade concluída.

Taxa de aprovação bruta do investimento ou custo total | Valor do investimento ou custo total das candidaturas ou dos pedidos de apoio aprovados /total de investimento ou custo total das candidaturas ou dos pedidos de apoio apresentados com análise de admissibilidade concluída.

Taxa de aprovação líquida das candidaturas/Pedido de Apoio | Candidaturas ou pedidos de apoio aprovados/ candidaturas ou pedido de apoio admitidos com análise de mérito concluída.

Taxa de aprovação líquida do investimento ou custo total | Valor do investimento ou custo total das candidaturas ou dos pedidos de apoio aprovados/total de investimento ou custo total das candidaturas ou dos pedidos de apoio admitidos com análise de mérito concluída.

Taxa de contratação/aceitação das candidaturas | Candidaturas ou pedido de apoio contratados/ candidaturas ou pedidos de apoio aprovados. Esta taxa reflete, em número de candidaturas, o desfasamento temporal entre o momento da aprovação e o momento da contratação.

Taxa de contratação dos fundos comunitários | Valor dos fundos das operações ou dos pedidos de apoio contratados/valor dos fundos das operações ou dos pedidos de apoio aprovados. Esta taxa reflete, em valor de fundo aprovado, o desfasamento temporal entre o momento da aprovação e o momento da contratação.

Taxa de compromisso | Valor do fundo aprovado associado às operações /valor da dotação do fundo programada.

Taxa de execução | Valor do fundo executado/valor da dotação de fundo programada.

Taxa de realização | Valor do fundo executado /valor do fundo aprovado associado às operações.

Taxa de pagamento | Valor do fundo pago aos beneficiários/valor do fundo aprovado associado às operações.

Taxa de certificação do fundo programado | Valor da despesa certificada de fundo comunitário (no caso do FEADER, o valor dos pagamentos elegíveis) /valor do fundo comunitário programado. Esta taxa pode refletir um desfasamento face à taxa de execução: por excesso, dado que a certificação de despesas é realizada à taxa de cofinanciamento do eixo prioritário, em alguns casos, superior à taxa média de cofinanciamento das operações aprovadas; e por defeito, devido ao desfasamento temporal entre validação e certificação de despesa.

Taxa de reembolso | Valor do fundo pago aos beneficiários, incluindo a beneficiários responsáveis pela execução de políticas públicas/valor do fundo executado. Sempre que este valor é superior a 100% significa que o montante pago por adiantamento(s) não certificáveis é superior ao valor do fundo comunitário associado à execução.

Para informação adicional consultar o sítio do PO Açores 2020 em:
<http://poacores2020.azores.gov.pt>

SIGLAS

AG: Autoridade de Gestão
AP/PR: Aprovado/Programado
CE: Comissão Europeia
EX/AP: Executado/Aprovado
EX/PR: Executado/Programado
FEDER: Fundo Europeu de Desenvolvimento Regional
FEEI: Fundos Europeus Estruturais e de Investimento
FSE: Fundo Social Europeu
I&DT: Investigação e Desenvolvimento Tecnológico
IEJ: Iniciativa Emprego Jovem
MEuros: milhões de euros
M€: milhões de euros
PG/AP: Pago/Aprovado
PG/EX: Pago/Executado
PG/PR: Pago/Programado
PO: Programa Operacional
PT2020: Portugal 2020
p.p.: pontos percentuais
TIC: Tecnologias de informação e de comunicação
UE: União Europeia

A informação apresentada neste Boletim tem por base os conceitos definidos na Norma n.º 08/AD&C/2015 – Orientações sobre o Sistema de Monitorização do Portugal 2020.

