



DRPFE 26 | 2021

Boletim Informativo do  
Programa Operacional  
**AÇORES 2020**



**Nuno Melo Alves**  
GESTOR DO PROGRAMA

**Ficha Técnica:**

**Título:** Boletim Informativo do Programa Operacional Açores 2020

**Edição:** Direção Regional do Planeamento e Fundos Estruturais

**Data de edição:** setembro de 2021

**Fotografia Capa:** Centro de Interpretação da Paisagem da Cultura da Vinha da Ilha do Pico

## NOTA DE ABERTURA

O Programa Operacional dos Açores, no atual Quadro Comunitário 2014-2020, tem vindo a registar as mais elevadas taxas de absorção e de execução efetiva dos fundos estruturais europeus. As propostas de investimento público e principalmente as intenções de investimento privado aumentaram, com uma boa variedade de projetos, quer no âmbito do empreendedorismo, da modernização e capacitação, da inovação, do aumento de escala e também da diferenciação.

No dia 9 de setembro de 2020, foi aprovada pela Comissão Europeia uma reprogramação extraordinária do PO Açores 2020, através da Decisão nº C (2020) 6254, com o objetivo de serem mobilizados recursos financeiros para o combate à Covid-19, focados nas necessidades de apoio na área da saúde e do apoio às empresas e às famílias.

No PO Açores 2020, até setembro de 2021, foram abertos 252 concursos para apresentação de candidaturas ao programa, com uma dotação global de 1.674 milhões de euros de fundo.

O nível de compromisso do Programa atingiu os 1.246 milhões de euros, decorrente da contratualização com operações aprovadas, traduzindo uma taxa de compromisso de cerca de 101%.

A execução financeira atingiu os 814 milhões de euros, traduzindo uma taxa de execução de 66% da dotação global dos fundos que integram o PO Açores 2020.

O montante de comparticipação dos fundos europeus injetado na economia regional, por via das transferências para os beneficiários regionais com operações em curso, ascende a 816 milhões de euros.

Os dados deste boletim que a seguir se apresentam, estão organizados e sistematizados para uma leitura simples, mas relativamente aprofundada, sobre a aplicação do Fundo Europeu de Desenvolvimento Regional (FEDER) e do Fundo Social Europeu (FSE) nos Açores, seguindo conceitos e informação prestada a nível nacional, neste âmbito.

Direção Regional do Planeamento e Fundos Estruturais



## APRESENTAÇÃO DO PO AÇORES 2020

O PO AÇORES 2020 é um programa participado pelos fundos estruturais comunitários FEDER (Fundo Europeu de Desenvolvimento Regional) e FSE (Fundo Social Europeu), para o período de programação 2014-2020, sendo aprovado pela Comissão Europeia através da Decisão C (2014) 10176, de 18 de dezembro.

O Programa foi preparado pelo Governo dos Açores, sintetizando um conjunto muito amplo de consultas e contribuições de uma grande diversidade de agentes regionais, expressando as principais propostas em matéria de política regional de desenvolvimento para o futuro próximo, na observância das principais linhas de orientação da Estratégia Europeia 2020 e do Acordo de Parceria Nacional.

Concentrando o PO AÇORES 2020 a quase totalidade das intervenções com cofinanciamento pelos dois fundos estruturais – FEDER e FSE - no arquipélago, o leque de objetivos temáticos e das prioridades de investimento selecionadas é amplo e diversificado, contemplando as diversas vertentes das políticas públicas orientadas para o crescimento económico inteligente, do fomento do emprego, da inclusão social e da sustentabilidade ambiental, permitindo aos agentes locais acederem a recursos financeiros que viabilizarão os seus projetos de desenvolvimento nas diferentes áreas de intervenção e setores da economia e da sociedade. Destaca-se ainda o apoio específico do Fundo Estrutural FEDER de que a Região beneficia, mercê da sua condição de Região Ultraperiférica, conforme reconhecido no artigo 349.º do Tratado sobre o Funcionamento da União Europeia, para o financiamento de obrigações de serviço público de transporte de passageiros entre as ilhas dos Açores.

A 28 de junho de 2021, foi aprovada a reprogramação REACT-EU que reforçou o programa em 96 milhões de euros. O REACT-EU é uma iniciativa que dá continuidade e alarga as medidas de resposta a situações de crise constantes da Iniciativa de Investimento de Resposta à Crise do Coronavírus (CRII) e da Iniciativa de Investimentos de Resposta à Crise do Coronavírus + (CRII+), com o fim de proporcionar o financiamento adicional aos setores mais importantes da economia e que são cruciais para estabelecer a base para uma recuperação sólida.

Com a reprogramação, o Programa Operacional dispõe de um envelope financeiro de cerca de 1.233 milhões de euros, em que 866,5 milhões de euros estão afetos a intervenções financiadas pelo Fundo Europeu de Desenvolvimento Regional (FEDER) e 366,9 milhões de euros pelo Fundo Social Europeu (FSE). Com esta repartição é sinalizada de forma muito clara que as políticas ativas de emprego, de formação e de qualificação têm uma prioridade nas políticas públicas, traduzindo-se, em termos financeiros e em comparação com o período de programação 2007-2013, num reforço de 246 milhões de euros da dotação que se atribuiu ao fundo que financiará estas políticas, o Fundo Social Europeu.

O Programa Operacional encontra-se estruturado em 13 eixos prioritários e em 40 prioridades de investimento, enquadrados nos grandes temas da estratégia 2020, o Crescimento Inteligente, o Crescimento Sustentável e o Crescimento Inclusivo.

## CRESCIMENTO INTELIGENTE



### EIXO 1

Investigação, Desenvolvimento Tecnológico e Inovação



### EIXO 2

Melhorar o Acesso à Tecnologias da Informação e da Comunicação, bem como a sua Utilização e Qualidade



### EIXO 3

Competitividade das Empresas Regionais

## CRESCIMENTO SUSTENTÁVEL



### EIXO 4

Economia de Baixo Carbono



### EIXO 5

Alterações Climáticas e Prevenção e Gestão de Riscos



### EIXO 6

Ambiente e Eficiência dos Recursos



### EIXO 7

Transportes Sustentáveis e Principais Redes de Infraestruturas

## CRESCIMENTO INCLUSIVO



### EIXO 8

Emprego e Mobilidade Laboral



### EIXO 9

Inclusão Social e Combate à Pobreza



### EIXO 10

Ensino e Aprendizagem ao Longo da Vida



### EIXO 11

Capacidade Institucional e Administração Pública Eficiente

## ULTRAPERIFERIA



### EIXO 12

Alocação Específica para a Ultraperiferia

## ASSISTÊNCIA TÉCNICA



### EIXO 13

Assistência Técnica

## REACT-EU



### EIXO 14

Promoção da Recuperação da Crise no Contexto da Pandemia de COVID-19 - FEDER



### EIXO 15

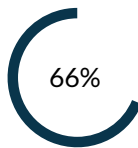
Promoção da Recuperação da Crise no Contexto da Pandemia de COVID-19 - FSE

## APLICAÇÃO DOS FUNDOS EUROPEUS NOS AÇORES (FEDER E FSE)



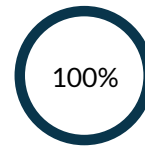
101%

Taxa de Compromisso



66%

Taxa de Execução



100%

Taxa de Reembolso

No final do 3º trimestre de 2021, o nível de compromisso do Programa ascendia a 1.245 M€ de fundo estrutural comunitário (FEDER e FSE), correspondendo a 7.922 projetos aprovados. O investimento elegível associado a estes compromissos de financiamento corresponde a 1.685,6 M€. Em termos relativos, estão comprometidos 101% da dotação global dos fundos estruturais, não havendo desvio significativo entre os 2 fundos – 105% da dotação FEDER e 91,5% da dotação FSE.

Em termos relativos, 66% da dotação global dos fundos do PO Açores 2020 já está executada. Em termos percentuais, há uma diminuição de 2,8 p.p. em relação ao trimestre anterior. Esta descida deve-se ao aumento de 96 M€ no valor da dotação global do Programa, na sequência da reprogramação REACT-EU, de 28 de junho.

O montante de meios financeiros já introduzidos na economia regional ascendeu os 815 M€, o equivalente a 66,1% dos fundos programados e a 65,5% do total de fundos aprovados.

As aprovações no FEDER totalizam cerca de 866 M€ de fundo estrutural, enquanto as aprovações no FSE atingem o montante de 336 M€.

No FEDER foram executados 544 M€ de fundo estrutural e no FSE 269 M€.

Os pagamentos efetuados pelo FEDER totalizam 544 M€, enquanto os pagamentos realizados pelo FSE atingem o montante de 271 M€.

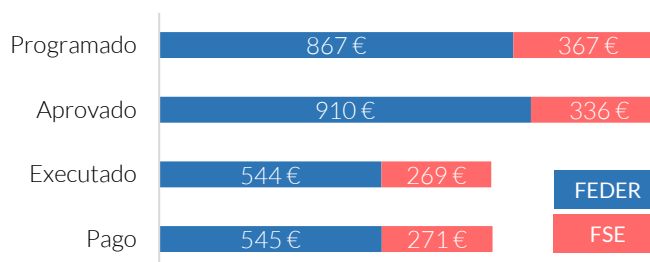
Comparando o valor da despesa com o fundo estrutural aprovado nas candidaturas, essa taxa de realização é de 65,3%.

A taxa de execução do FEDER situa-se nos 62,8%, mais 1,4 p.p. do que no final de 2020, enquanto a taxa de execução do FSE atinge os 73,4%.

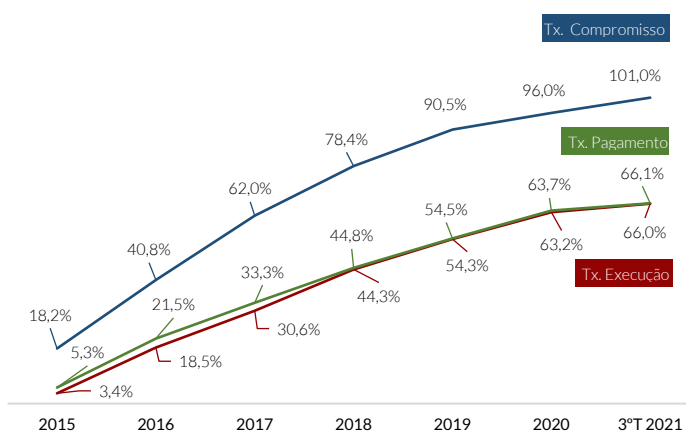
### PONTO DE SITUAÇÃO DA EXECUÇÃO DOS FUNDOS ESTRUTURAIS DO PO AÇORES 2020

Fundo	Programado	Projetos Aprovados	Investimento Elegível Aprovado	Fundo Aprovado	Investimento Elegível Executado	Fundo Executado	Pagamentos
FEDER	866.538.425 €	7.601	1.290.591.091 €	909.762.420 €	765.315.995 €	544.194.362 €	544.909.483 €
FSE	366.942.457 €	321	395.032.850 €	335.777.922 €	316.908.058 €	269.371.849 €	270.804.012 €
PO AÇORES 2020	1.233.480.882 €	7.922	1.685.623.941 €	1.245.540.342 €	1.082.224.052 €	813.566.211 €	815.713.495 €

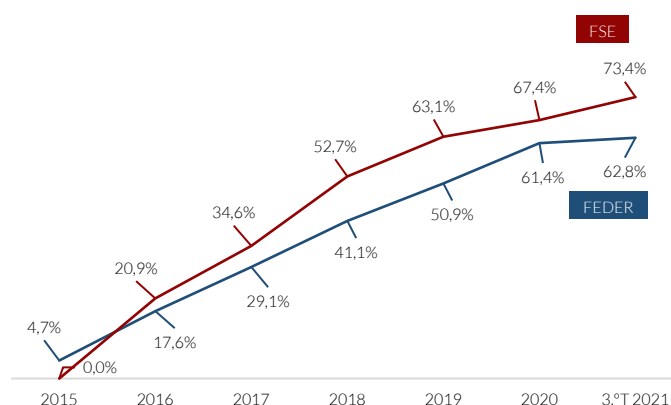
## A EXECUÇÃO DOS FUNDOS ESTRUTURAIS M€



## EVOLUÇÃO DAS TAXAS DE COMPROMISSO, EXECUÇÃO E PAGAMENTOS



## EVOLUÇÃO DAS TAXAS DE EXECUÇÃO FEDER FSE





## PONTO DE SITUAÇÃO DA EXECUÇÃO DOS FUNDOS ESTRUTURAIS<sup>1</sup> DO PO AÇORES 2020 E DO PORTUGAL 2020, A 30 DE SETEMBRO DE 2021

O bom desempenho do PO AÇORES 2020, no quadro do PORTUGAL 2020, é visível nos dados constantes neste boletim, assumindo o PO AÇORES 2020 uma posição de destaque ao nível da taxa de execução e dos pagamentos.

Os principais dados financeiros<sup>1</sup>, no final do 3.º trimestre de 2021, do agregado do PORTUGAL 2020 e do PO AÇORES 2020, são os seguintes:

- A taxa de compromisso no PO AÇORES 2020 é de 107%, enquanto a do PT 2020 é de 111%;
- Comparando os fundos estruturais que financiam o programa dos Açores, a taxa de compromisso do FEDER é de 111%, sendo a do PT 2020 de 119%. Quanto ao FSE, a taxa de compromisso do PO AÇORES 2020 é de 98%, inferior à do PT 2020, que se encontra nos 117%;
- No que se refere à taxa global de execução, o PO AÇORES 2020 apresenta uma taxa de 69%, sendo superior em 4 p.p. à taxa do agregado PT 2020 (65%);
- Comparando as taxas de execução destes programas, desagregadas por FEEI, os valores FEDER do PO AÇORES 2020 e PT 2020 são próximos, com uma taxa de 65% e 64%, respetivamente. No que se refere ao FSE do PO AÇORES 2020, este é ligeiramente superior (78%) à taxa de execução do PT 2020, que se encontra nos 69%;
- Relativamente à taxa global de pagamento, o PO AÇORES 2020 conta com uma taxa de 65%, enquanto o PT 2020 apresenta uma taxa de 61% do agregado;
- Se compararmos as taxas de pagamento FEDER do PO AÇORES 2020 e PT 2020, estas encontram-se próximas, com 59% e 58%, respetivamente. Quanto ao FSE do PO AÇORES 2020, a taxa de pagamento é de 81%, superior em 18 p.p. à mesma taxa do PT 2020 (63%).

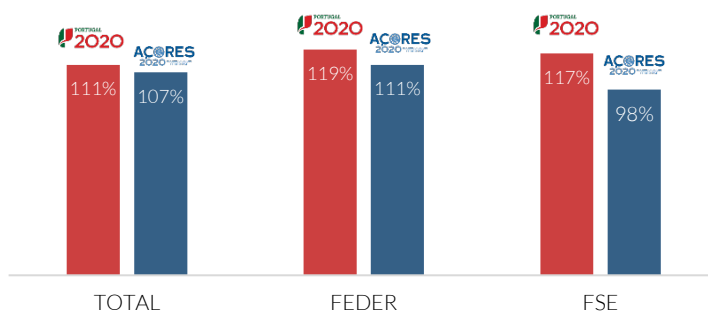
### POSIÇÃO DO PO AÇORES 2020 EM RELAÇÃO AO PORTUGAL 2020

Programa	Taxa de Compromisso	Taxa de Execução	Taxa de Realização	Taxa de Pagamento	Taxa de Certificação	
 PORTUGAL 2020	PORTUGAL 2020	111%	65%	58%	61%	47%
	FEDER	119%	64%	54%	58%	56%
	FSE	117%	69%	59%	63%	62%
 AÇORES 2020	PO AÇORES 2020	107%	69%	65%	65%	66%
	FEDER	111%	65%	59%	59%	66%
	FSE	98%	78%	80%	81%	

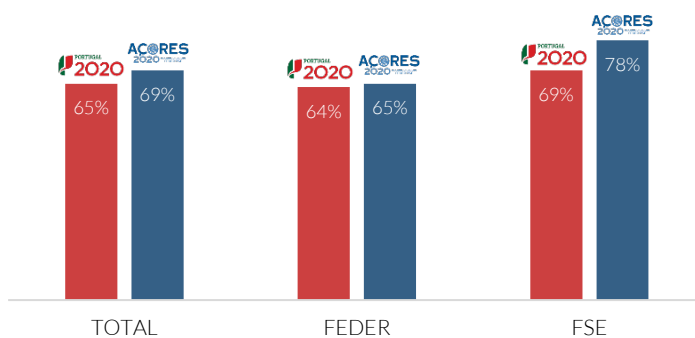
<sup>1</sup> Os dados financeiros supra descritos não contemplam a reprogramação REACT-EU.



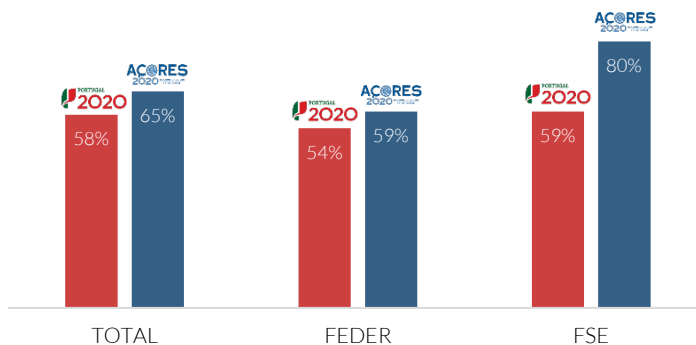
## TAXA DE COMPROMISSO



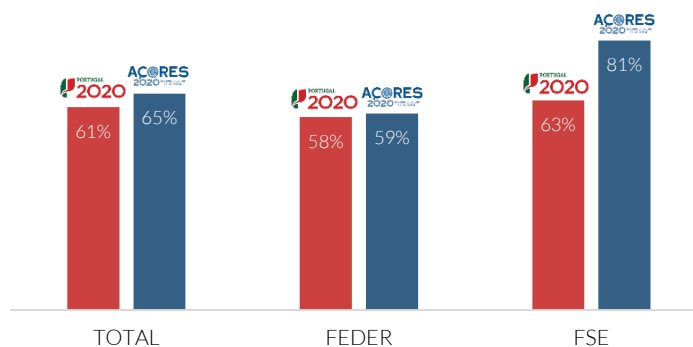
## TAXA DE EXECUÇÃO



## TAXA DE REALIZAÇÃO



## TAXA DE PAGAMENTO



## FUNDOS COLOCADOS A CONCURSO NO PO AÇORES 2020

---

1 674M€  
COLOCADOS  
A CONCURSO

252  
CONCURSOS

11  
CONCURSOS  
EM ABERTO

No final do 3.º trimestre de 2021, os fundos lançados a concurso ascenderam a 1.674 M€, representando 136% do total de fundos programados no PO Açores 2020, ou seja, o montante global dos fundos colocados a concurso excede a dotação do Programa em 441 M€.

Do total dos fundos lançados a concurso, 1.233 M€ estavam afetos ao FEDER e 441 M€ ao FSE. Em termos relativos, 73,7% dos fundos lançados a concurso estavam alocados ao FEDER e 26,3% ao FSE.

## POSIÇÃO DO PO AÇORES 2020 EM RELAÇÃO AO PORTUGAL 2020

---

Analisando os fundos colocados a concurso por domínio temático do PO AÇORES 2020, até ao final do 3.º trimestre 2021, constata-se que foram lançados concursos no montante global de 677 M€ de fundo no domínio da Competitividade e Internacionalização, ou seja, 40,5% do total dos fundos colocados a concurso no Programa.

Neste domínio temático estão inseridos os investimentos enquadráveis nos seguintes eixos: Eixo 1: Investigação e Inovação; Eixo 2: Tecnologias de Informação e Comunicação; Eixo 3: Competitividade das Empresas; Eixo 7: Transportes Sustentáveis e Eixo 11: Capacidade Institucional.

Também com grande expressão, destacam-se os domínios da Inclusão Social e Emprego, com 351 M€ de fundos colocados a concurso, e do Capital Humano com 305 M€. Em termos relativos, os fundos alocados a concursos nestes dois domínios representam 39,1% do total dos fundos colocados a concurso no Programa.

## OS CONCURSOS


---

Até à data, foram abertos 252 concursos no PO AÇORES 2020, sendo 170 no FEDER e 82 no FSE.

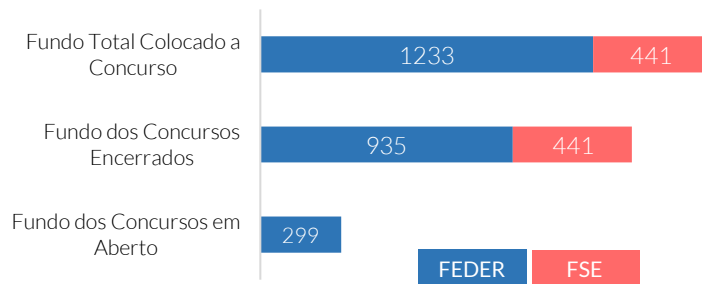
A 30 de setembro de 2021, encontravam-se em aberto 11 concursos, todos no FEDER, com uma dotação de 299 M€.

Os concursos já encerrados representam 82,2% da dotação colocada a concurso e 95,6% dos 252 concursos publicados.

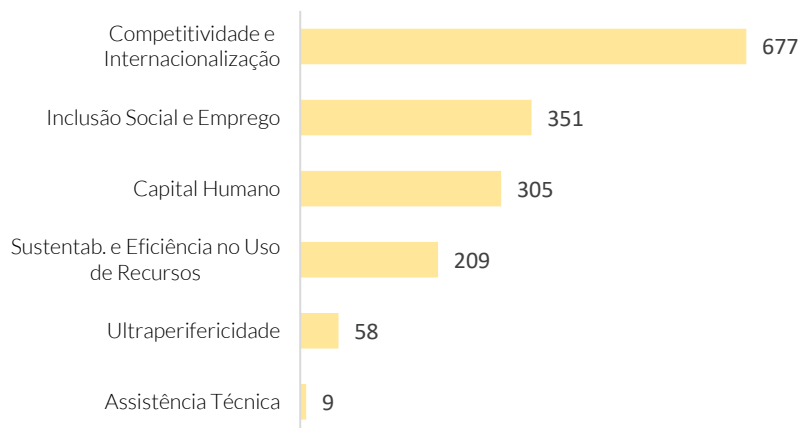
N.º DE  
CONCURSOS  
FEDER  
FSE



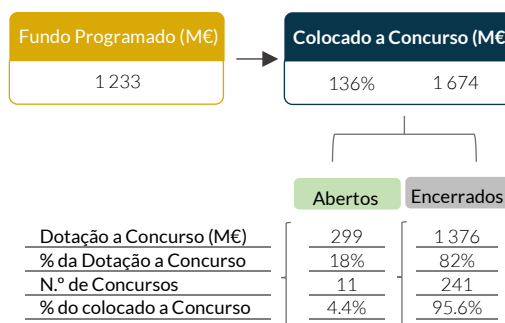
FUNDOS  
COLOCADOS A  
CONCURSO  
M€



FUNDOS  
COLOCADOS A  
CONCURSO POR  
DOMÍNIO  
TEMÁTICO  
M€



MAPA GERAL DE  
CONCURSOS





Até ao final de setembro de 2021 estavam aprovadas 7.922 candidaturas, com um investimento elegível de 1 686 M€ e um financiamento comunitário associado de 1.246 M€. Em termos relativos, estão comprometidos 100,98% da dotação global dos fundos estruturais.

No final do 3.º trimestre de 2021, o montante acumulado dos compromissos do FEDER totalizava 909,8 M€ de fundo estrutural comunitário e no FSE totalizava 335,8 M€. O investimento elegível associado a estes compromissos de financiamento ascende a 1.290 M€ no FEDER e a 395 M€ no FSE.

Em termos relativos, estão comprometidos 104,99% da dotação global do FEDER e 91,51% do FSE.

Comparando o 3.º trimestre de 2021 com o ano anterior, constata-se que a taxa de compromisso do Programa teve um acréscimo de 5 p.p., passando de 96% para 101%. No FEDER registou-se um crescimento de 7,1 p.p. e no FSE um decréscimo de 0,1 p.p..

Verifica-se que o montante global de fundo aprovado no 3.º trimestre de 2021 é de 100,4 M€.

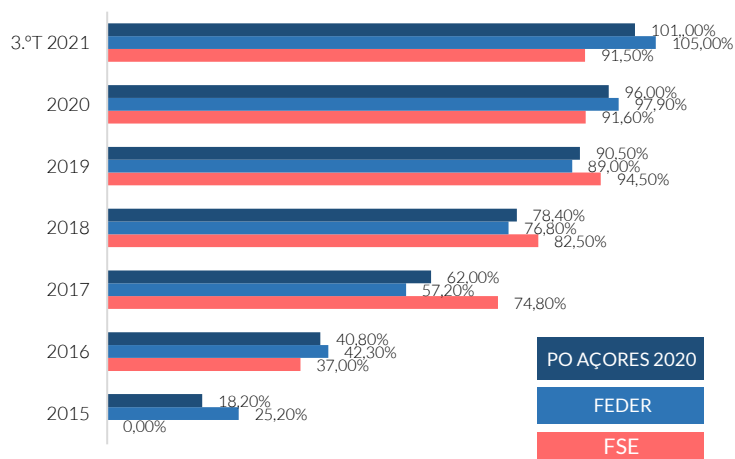
Dos fundos aprovados no 3.º trimestre de 2021, 76,2 M€ correspondem a aprovações no FEDER e no FSE registou-se uma diminuição de 24,3 M€.

Analisando as aprovações acumuladas por eixo, no final do 3.º trimestre de 2021, verifica-se que os financiamentos orientados para a competitividade das empresas regionais, o emprego, a inclusão social e o ensino e aprendizagem ao longo da vida afetaram cerca de 74,13% do montante global de fundos comunitários comprometidos.

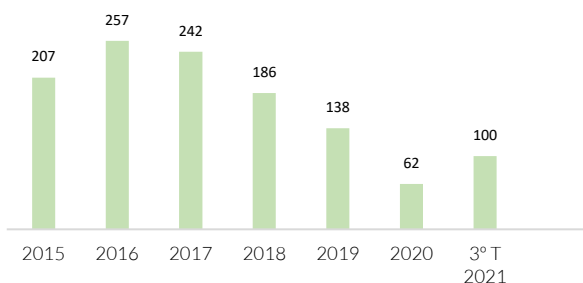
Destaca-se o Eixo 3 - Competitividade das Empresas Regionais com 428 M€ de fundo aprovado, ao qual está associado um investimento elegível de 727 M€ no setor empresarial da Região. As aprovações neste eixo representam 34,37% do total das aprovações do Programa.

O Eixo 10 - Ensino e Aprendizagem ao Longo da Vida, com 223 M€ de fundo aprovado, ao qual está associado um investimento elegível de 262 M€, representa 17,91% do total das aprovações.

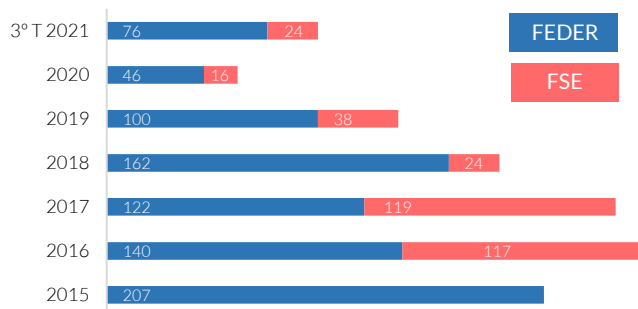
## EVOLUÇÃO DA TAXA DE COMPROMISSO



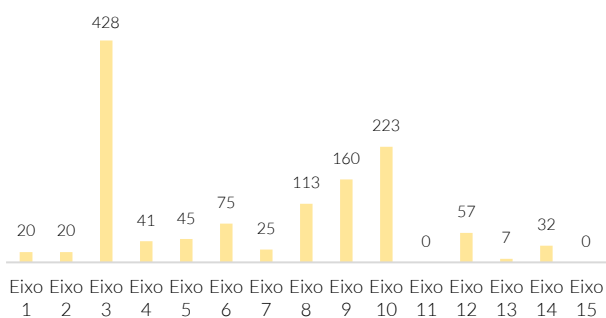
## APROVAÇÃO ANUAL M€



## APROVAÇÃO ANUAL POR FUNDO M€



## APROVAÇÃO ACUMULADA POR EIXO M€



## APROVAÇÕES POR ATIVIDADE ECONÓMICA E DOMÍNIO TEMÁTICO NO PO AÇORES 2020

### OS FUNDOS POR ATIVIDADE ECONÓMICA

---

Os financiamentos orientados para os sistemas de incentivos ao investimento privado e ações coletivas, o emprego, a inclusão social, o ensino e aprendizagem ao longo da vida absorveram 76,7% do montante global de fundos comunitários comprometidos.

Destacam-se os investimentos aprovados na Administração Pública, com 26,1% do total aprovado.

Os investimentos no turismo com 18,5%, a educação com 14,3%, os transportes e a saúde com 6,8% e 4,4%, respetivamente, foram outros domínios de atividade económica com expressão no âmbito das aprovações do PO AÇORES 2020.

### OS FUNDOS POR ATIVIDADE ECONÓMICA NOS PRIVADOS

---

A procura dos financiamentos comunitários do setor privado, no PO AÇORES 2020, por atividade económica, incidiu com grande expressão no setor do turismo, serviços de alojamento e restauração, com 63,7% do total aprovado.

As indústrias alimentares, com 8,6%, e as atividades de saúde humana com 7%, foram outros domínios de atividade económica com expressão no âmbito das aprovações no setor privado.

Com menor expressão, mas ainda com alguma relevância, o transporte e armazenagem têm um peso de 4,3%.

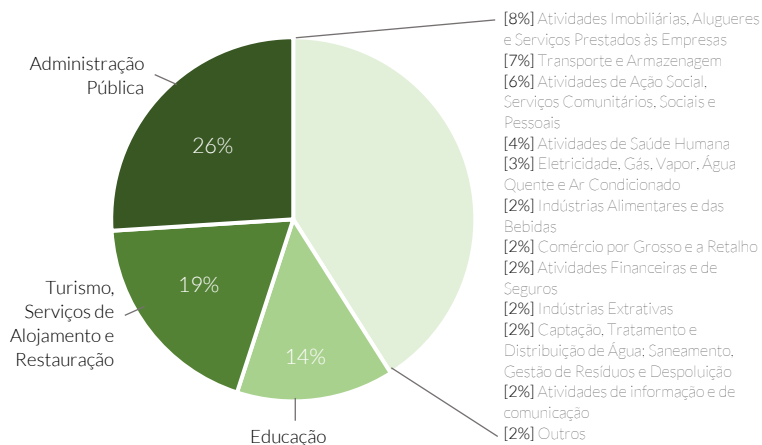
### OS FUNDOS POR DOMÍNIO TEMÁTICO

---

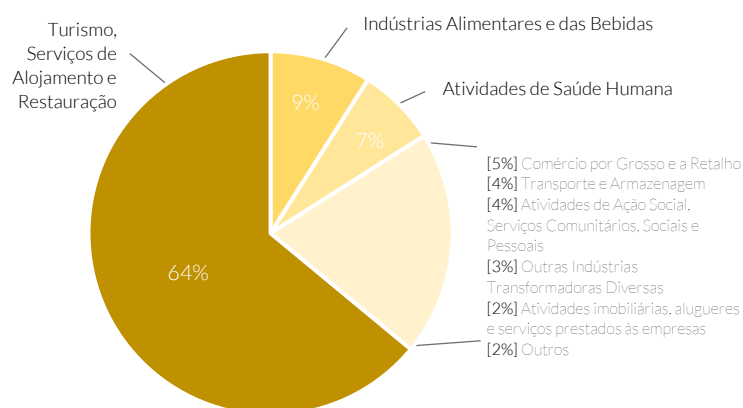
A procura dos financiamentos, por domínio temático no PO Açores 2020, incidiu com grande expressão na Competitividade e Internacionalização, representando 39% do total das aprovações do Programa. Neste domínio temático estão inseridos os investimentos aprovados no Eixo 1: Investigação e Inovação, Eixo 2: Tecnologias de Informação e Comunicação, Eixo 3: Competitividade das Empresas, Eixo 7: Transportes Sustentáveis e Eixo 11: Capacidade Institucional.

A Inclusão Social e Emprego e o Capital Humano representam 22% e 19%, respetivamente, da procura de financiamento do Programa.

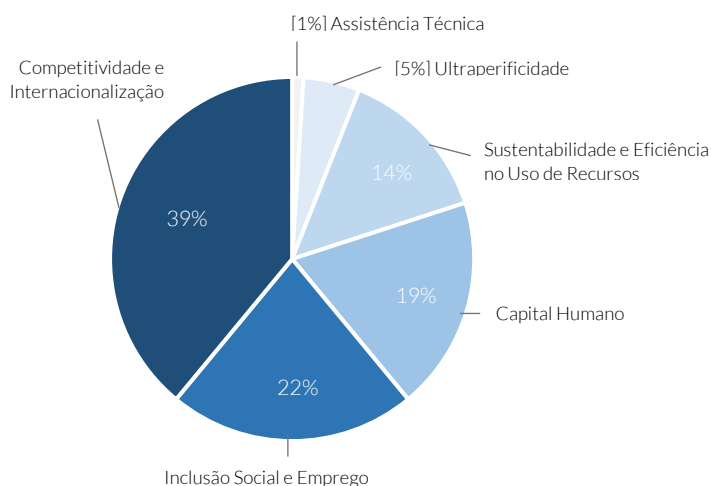
PESO RELATIVO DO INVESTIMENTO ELEGÍVEL APROVADO POR ATIVIDADE ECONÓMICA



PESO RELATIVO DO INVESTIMENTO PRIVADO ELEGÍVEL APROVADO POR ATIVIDADE ECONÓMICA



PESO RELATIVO DOS FUNDOS APROVADOS POR DOMÍNIO TEMÁTICO



## APROVAÇÕES POR GRANDES GRUPOS DE BENEFICIÁRIOS NO PO AÇORES 2020

---

O fundo comunitário aprovado para o Governo/Direções Regionais, para as Empresas Privadas e para os Fundos e Institutos, representa 73,5% do total dos fundos aprovados até ao final do terceiro trimestre de 2021.

O fundo comunitário aprovado para os tipos de beneficiários acima mencionados ascende a 915 M€, estando associado um investimento elegível de 1.299 M€.

Estas aprovações representam 74,2% do fundo programado.

## APROVAÇÃO E EXECUÇÃO POR TIPO DE BENEFICIÁRIO

---

Analisando as diversas tipologias de beneficiários, constata-se que o Governo/Direções Regionais têm o montante mais elevado de fundos aprovados no Programa. O fundo aprovado para este tipo de beneficiário ascende a 335 M€, a que corresponde um investimento elegível de 394 M€.

Deste montante, 290 M€ de fundo estão executados, correspondendo a um investimento elegível de 342 M€.

Destacam-se as aprovações no setor privado empresarial no montante de 367 M€ de fundo, a que corresponde um investimento elegível de 654 M€. Deste montante, estão já executados 140 M€ de fundo, a que corresponde um investimento elegível de 290 M€.

## TAXAS DE REALIZAÇÃO POR TIPO DE BENEFICIÁRIO

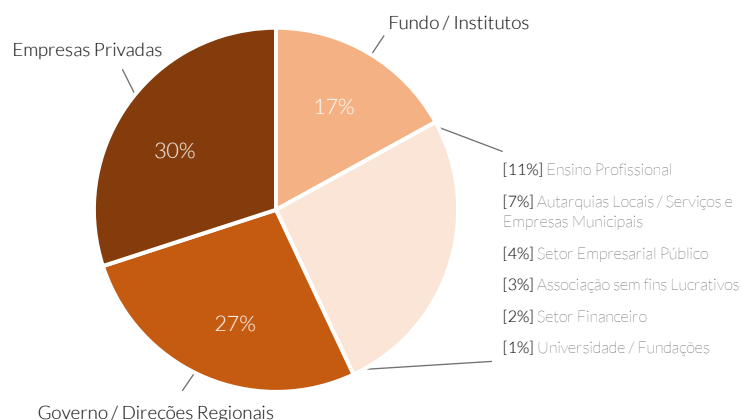
---

Analisando as taxas de realização (rácio entre o fundo executado e o fundo aprovado) dos diversos tipos de beneficiários, constata-se que as Associações sem fins lucrativos têm a taxa de realização mais elevada, com 89,6%, ou seja, o fundo aprovado nas diversas candidaturas está praticamente todo executado.

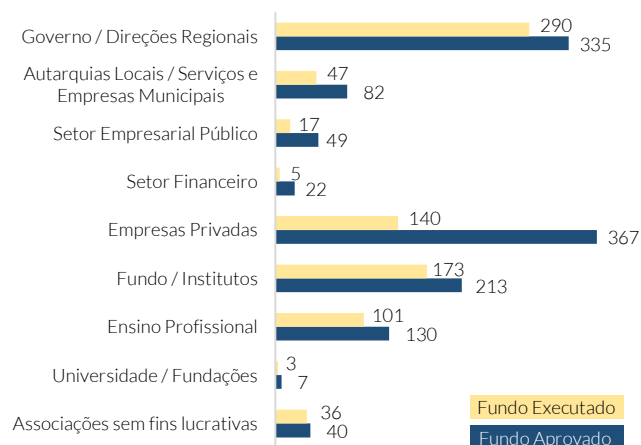
Destacam-se ainda, com taxas de realização elevadas, os seguintes tipos de beneficiários: Governo/Direções Regionais, com 86,6%; Fundo/Institutos, com 81,3%; Ensino Profissional, com 77,9%, e as Autarquias Locais/Serviços e Empresas Municipais com 57,7%.



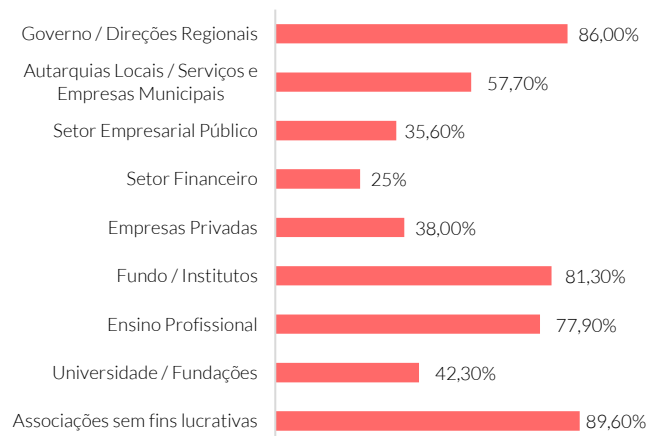
## PESO RELATIVO DO FUNDO APROVADO POR TIPO DE BENEFICIÁRIO

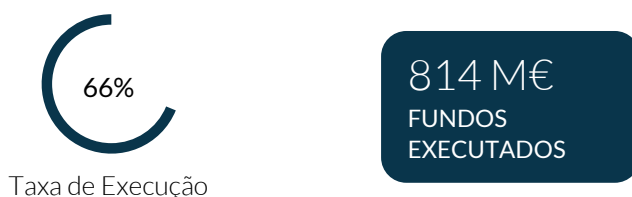


## APROVAÇÃO E EXECUÇÃO POR TIPO DE BENEFICIÁRIO M€



## TAXAS DE REALIZAÇÃO POR TIPO DE BENEFICIÁRIO





No final do 3.º trimestre de 2021 estavam executados 814 M€ de fundos, com um investimento elegível associado de 1.082 M€. Em termos relativos, estão executados 66% da dotação global dos fundos do Programa.

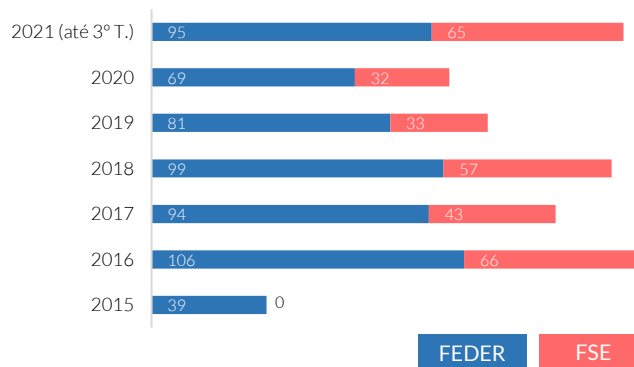
O montante acumulado da execução do FEDER totalizava 544 M€ de fundo estrutural comunitário e o FSE 269 M€. O investimento elegível associado à execução ascende a 765 M€ no FEDER e a 317 M€ no FSE. Em termos relativos, estão executados 62,8% da dotação global do FEDER e 73,4% do FSE.

Relativamente à execução do Programa verifica-se que, durante o 3.º trimestre de 2021, foram executados 29 M€ de fundo, sendo o FEDER responsável por 20 M€ e o FSE por 9 M€. Em termos relativos, a execução do FEDER, no 3.º trimestre de 2021, representa 68% do total executado e o FSE representa 32% do total executado no mesmo período.

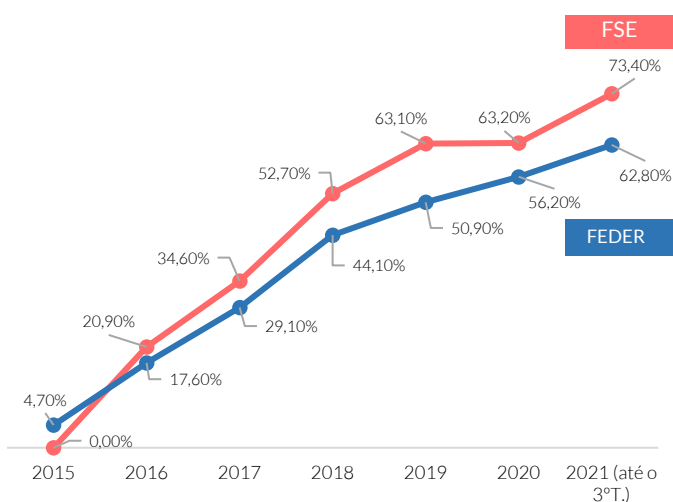
Analisando a execução acumulada por eixo, verifica-se que o Eixo 10 - Ensino e Aprendizagem ao Longo da Vida, com 178 M€ de fundo executado, o Eixo 3 - Competitividade das Empresas Regionais, com 177 M€, e o Eixo 9 - Inclusão Social e Combate à Pobreza, com 147 M€, representam 61,7% do total executado no Programa.

Destacam-se ainda os eixos 8 - Emprego e Mobilidade Laboral, com 82 M€ de fundo executado, o eixo 12 - Alocação Específica para a Ultraperiferia, com 57 M€ e o eixo 6 - Ambiente e Eficiência dos Recursos, com 56 M€.

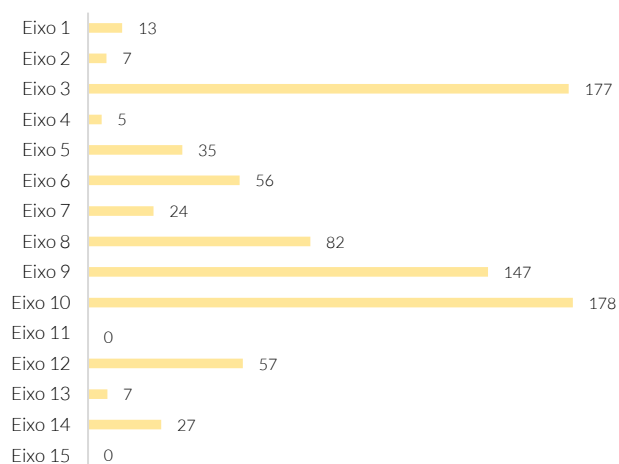
EXECUÇÃO  
FINANCEIRA  
ANUAL  
M€



EVOLUÇÃO DA  
TAXA DE  
EXECUÇÃO  
FEDER  
FSE



EXECUÇÃO  
ACUMULADA  
POR EIXO  
M€





O montante de meios financeiros introduzidos na economia regional ascendeu a 816 M€, o equivalente a 66,13% dos fundos programados e a 65,49% dos fundos aprovados. Os pagamentos efetuados pelo FEDER totalizaram 544 M€, enquanto os pagamentos realizados pelo FSE atingiram o montante de 271 M€.

Constata-se que a taxa de reembolso (valores pagos relativamente ao executado) do Programa se situou sempre acima dos 100%. Esta situação justifica-se com os adiantamentos pagos por conta de faturação existente, mas ainda não liquidada. A taxa de reembolso de 2020 situou-se nos 100,7%.

Relativamente aos pagamentos do Programa, verifica-se que no 3.º trimestre de 2021 foram pagos 92 M€ de fundo, sendo o FEDER responsável por 58 M€ e o FSE por 34 M€.

Em termos relativos, os fundos pagos no FEDER correspondem a 91,90% do total pago em 2020, enquanto os fundos pagos no FSE representam 82,75% dos pagamentos do mesmo período.

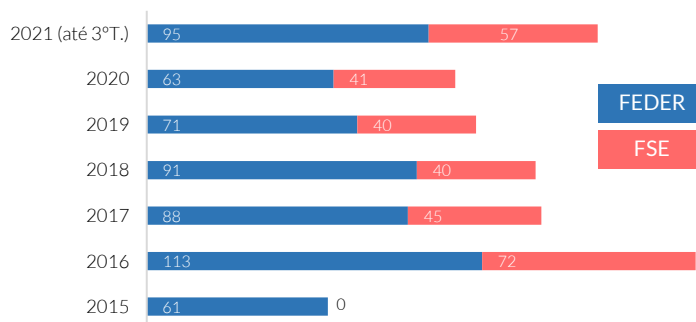
Na sequência da reprogramação REACT-EU, verificou-se que foi o Eixo 14 - Promoção da recuperação da crise no contexto da Pandemia de COVID -19 – FEDER, que apresentou o maior contributo no total dos pagamentos efetuados pelo Programa no 3.º trimestre de 2021, com 27 M€ de fundo pago, representando 29,40% do total pago nesse período.

Analisando os pagamentos acumulados por eixo, no final do 3.º trimestre de 2021, verifica-se que os eixos da competitividade das Empresas Regionais, do emprego, da inclusão social e do ensino e aprendizagem ao longo da vida, representam 71,84% do total pago no PO Açores 2020.

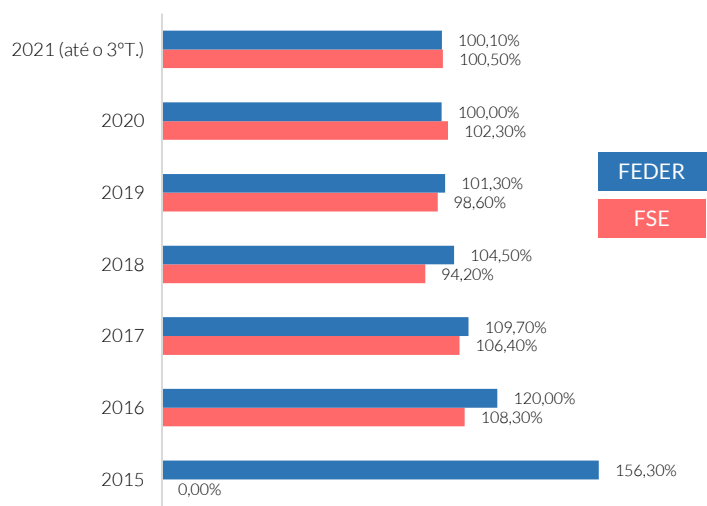
O Ensino e Aprendizagem ao Longo da Vida com 182 M€ de fundo pago, representa, em termos relativos, 22,27% do total pago no Programa.

O Eixo 3 apresenta um valor acumulado pago de 178 M€, representando, em termos relativos, 21,77% do total pago no Programa.

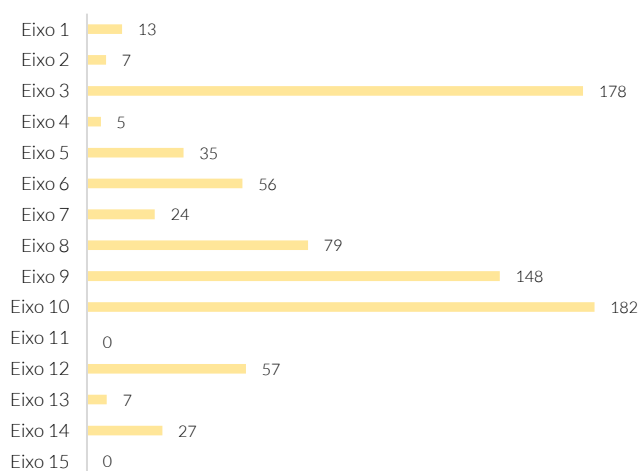
PAGAMENTOS  
ANUAIS  
M€



EVOLUÇÃO DA  
TAXA DE  
REEMBOLSO  
FEDER  
FSE



PAGAMENTOS  
ACUMULADOS  
POR EIXO  
M€



**CRESCIMENTO  
INTELIGENTE**

EIXO 1

EIXO 2

EIXO 3

PROJETOS DE I&D APOIADOS 19

EMPRESAS QUE  
BENEFICIAM DE APOIOS  
AO INVESTIMENTO 2 223

PROJETOS DE PROMOÇÃO  
TURISTICA APOIADOS 72

INFRAESTRUTURAS DE I&D APOIADAS 1

**CRESCIMENTO  
SUSTENTÁVEL**

EIXO 4

EIXO 5

EIXO 6

EIXO 7

INSTRUMENTOS DE  
PLANEAMENTO E ESTUDOS DE  
PREVENÇÃO DE RISCOS APOIADOS 17

M<sup>2</sup> DE ESPAÇOS ABERTOS  
CRIADOS OU REABILITADOS  
EM ZONAS URBANAS 148 191

AEROGARES INTERVENÇIONADAS 5

5 749	DESEMPREGADOS QUE BENEFICIAM DE APOIOS À CONTRATAÇÃO
6 191	JOVENS QUE BENEFICIAM DE ESTÁGIOS PROFISSIONAIS
8 752	INDIVÍDUOS ABRANGIDOS POR PROGRAMAS OCUPACIONAIS DE ÂMBITO LOCAL
35	EQUIPAMENTOS SOCIAIS E DE SAÚDE APOIADOS

## CRESCIMENTO INCLUSIVO

EIXO 8

EIXO 9

EIXO 10

EIXO 11

Estes indicadores de realização correspondem ao valor realizado das operações já concluídas.





## INFORMAÇÃO ANEXA

## FUNDOS COLOCADOS A CONCURSO NO PO AÇORES 2020

FEDER		AVISOS EM ABERTO		AVISOS ENCERRADOS		TOTAL DE AVISOS	
EIXOS	Dotação	N.º Concursos em Aberto	Fundo dos Concursos em Aberto	N.º Concursos Encerrados	Fundo dos Concursos Encerrados	N.º Total de Concursos	Fundo Total Colocado a Concurso
Eixo 1   Investigação	32	0	0	19	38	19	38
Eixo 2   TIC'S	18	0	0	7	21	7	21
Eixo 3   Empresas	287	10	293	51	232	61	525
Eixo 4   Energia	42	0	0	17	64	17	64
Eixo 5   Prev. Riscos	42	0	0	11	49	11	49
Eixo 6   Ambiente	80	0	0	19	96	19	96
Eixo 7   Transportes	28	1	6	9	88	10	93
Eixo 9   Inc. Social	96	0	0	7	102	7	102
Eixo 10   Ens. Aprend.	103	0	0	5	113	5	113
Eixo 12   RUP	58	0	0	3	58	3	58
Eixo 13   Ass. Técnica	8	0	0	6	9	6	9
Eixo 14   React-EU (FEDER)	73	0	0	5	66	5	66
<b>FEDER</b>	<b>866,5</b>	<b>11</b>	<b>299</b>	<b>159</b>	<b>935</b>	<b>170</b>	<b>1 233</b>

FSE		AVISOS EM ABERTO		AVISOS ENCERRADOS		TOTAL DE AVISOS	
EIXOS	Dotação	N.º Concursos em Aberto	Fundo dos Concursos em Aberto	N.º Concursos Encerrados	Fundo dos Concursos Encerrados	N.º Total de Concursos	Fundo Total Colocado a Concurso
Eixo 8   Emprego	113	0	0	32	130	32	130
Eixo 9   Inc. Social	97	0	0	9	119	9	119
Eixo 10   Ens. Aprend.	134	0	0	40	192	40	192
Eixo 11   Capac. Inst.	0	0	0	1	0	1	0
Eixo 15   React-EU (FSE)	23	0	0	0	0	0	0
<b>FSE</b>	<b>367</b>	<b>0</b>	<b>0</b>	<b>82</b>	<b>441</b>	<b>82</b>	<b>441</b>

<b>PO AÇORES 2020</b>	<b>1 233</b>	<b>11</b>	<b>299</b>	<b>241</b>	<b>1 376</b>	<b>252</b>	<b>1 674</b>
<b>FEDER</b>	<b>866,5</b>	<b>11</b>	<b>299</b>	<b>159</b>	<b>935</b>	<b>170</b>	<b>1 233</b>
<b>FSE</b>	<b>366,9</b>	<b>0</b>	<b>0</b>	<b>82</b>	<b>441</b>	<b>82</b>	<b>441</b>



EIXO/PRIORIDADE DE INVESTIMENTO	Fundo	Taxa de Compromisso (AP/PR)	Taxa de Execução (EX/PR)	Taxa de Realização (EX/AP)	Taxa de Pagamento (PG/AP)	Taxa de Reembolso (PG/EXE)	Rácio Pago/Programado (PG/PR)
<b>Eixo 1 - Investigação, Desenvolvimento Tecnológico e Inovação</b>		<b>64,09%</b>	<b>38,70%</b>	<b>60,39%</b>	<b>60,20%</b>	<b>99,69%</b>	<b>38,58%</b>
PI 1.1 - O reforço da infraestrutura e das capacidades de investigação e inovação (I&I)	FEDER	86,60%	35,63%	41,14%	40,68%	98,89%	35,23%
PI 1.2 - A promoção do investimento [...] das empresas em inovação e investigação, o desenvolvimento de ligações e sinergias entre empresas, centros de I&D e o ensino superior	FEDER	52,88%	40,23%	76,08%	76,11%	100,04%	40,25%
<b>Eixo 2 - Melhorar o Acesso às Tecnologias da Informação e da Comunicação</b>		<b>109,51%</b>	<b>34,09%</b>	<b>31,13%</b>	<b>30,93%</b>	<b>99,35%</b>	<b>33,87%</b>
PI 2.3 - O reforço das aplicações de TIC para a administração em linha, a aprendizagem em linha, a inclusão, a cultura em linha e a saúde em linha	FEDER	109,51%	34,09%	31,13%	30,93%	99,35%	33,87%
<b>Eixo 3 - Competitividade das Empresas Regionais</b>		<b>134,67%</b>	<b>66,57%</b>	<b>48,69%</b>	<b>48,86%</b>	<b>100,35%</b>	<b>65,80%</b>
PI 3.1 - A promoção do espírito empresarial nomeadamente facilitando o apoio à exploração económica de novas ideias e incentivando a criação de novas empresas, inclusive através de viveiros de empresas	FEDER	94,26%	61,63%	65,38%	65,30%	99,87%	61,55%
PI 3.2 - O desenvolvimento e aplicação de novos modelos empresariais para as PME, especialmente no que respeita à internacionalização	FEDER	90,26%	74,72%	82,78%	84,09%	101,58%	75,90%
PI 3.3 - A concessão de apoio à criação e ao alargamento de capacidades avançadas de desenvolvimento de produtos e serviços	FEDER	145,10%	85,46%	58,90%	58,92%	100,04%	85,49%
PI 3.4 - A concessão de apoio à capacidade das PME para crescerem em mercados regionais, nacionais e internacionais e de empreenderem processos de inovação	FEDER	164,32%	58,06%	35,33%	35,33%	100,00%	58,06%
<b>Eixo 4 - Economia de Baixo Carbono</b>		<b>96,82%</b>	<b>7,22%</b>	<b>7,48%</b>	<b>7,87%</b>	<b>105,22%</b>	<b>7,60%</b>
PI 4.1 - A promoção da produção e distribuição de energia proveniente de fontes renováveis	FEDER	105,93%	0,54%	0,51%	0,51%	100,00%	0,54%
PI 4.2 - A promoção da eficiência energética e da utilização das energias renováveis nas empresas	FEDER	0,00%	0,00%	#DIV/0!	#DIV/0!	#DIV/0!	0,00%
PI 4.3 - A concessão de apoio à eficiência energética, à gestão inteligente da energia e à utilização das energias renováveis nas infraestruturas públicas	FEDER	31,45%	6,00%	19,07%	17,31%	90,77%	5,44%
PI 4.5 - A promoção de estratégias de baixo teor de carbono para todos os tipos de territórios, nomeadamente as zonas urbanas, incluindo a promoção da mobilidade urbana multimodal sustentável	FEDER	116,28%	41,06%	35,31%	37,92%	107,39%	44,09%
<b>Eixo 5 - Alterações Climáticas e Prevenção e Gestão de Riscos</b>		<b>104,79%</b>	<b>79,74%</b>	<b>76,09%</b>	<b>75,73%</b>	<b>99,52%</b>	<b>79,35%</b>
PI 5.1 - A concessão de apoio ao investimento para a adaptação às alterações climáticas, incluindo abordagens baseadas nos ecossistemas	FEDER	80,21%	58,31%	72,69%	72,64%	99,93%	58,27%
PI 5.2 - A promoção de investimentos para fazer face a riscos específicos, assegurar a capacidade de resistência às catástrofes e desenvolver sistemas de gestão de catástrofes	FEDER	107,36%	81,98%	76,36%	75,97%	99,49%	81,56%
<b>Eixo 6 - Ambiente e Eficiência dos Recursos</b>		<b>93,04%</b>	<b>69,01%</b>	<b>74,17%</b>	<b>73,43%</b>	<b>99,00%</b>	<b>68,32%</b>
PI 6.1 - Investimentos no setor dos resíduos para satisfazer os requisitos do acervo ambiental da União	FEDER	129,32%	86,06%	66,55%	66,30%	99,63%	85,75%
PI 6.2 - Investimentos no setor da água, para satisfazer os requisitos do acervo ambiental da União	FEDER	113,03%	78,86%	69,77%	69,19%	99,18%	78,21%
PI 6.3 - A conservação, proteção, promoção e o desenvolvimento do património natural e cultural	FEDER	92,68%	73,51%	79,31%	78,21%	98,61%	72,49%
PI 6.4 - A proteção e reabilitação da biodiversidade e dos solos e promoção de sistemas de serviços ecológicos	FEDER	86,18%	75,97%	88,15%	88,15%	100,00%	75,97%
PI 6.5 - A adoção de medidas destinadas a melhorar o ambiente urbano, a revitalizar as cidades, recuperar e descontaminar zonas industriais abandonadas, incluindo zonas de reconversão	FEDER	62,02%	48,42%	78,08%	76,86%	98,44%	47,67%
<b>Eixo 7 - Transportes Sustentáveis e Principais Redes de Infraestruturas</b>		<b>88,46%</b>	<b>85,79%</b>	<b>96,98%</b>	<b>96,80%</b>	<b>99,81%</b>	<b>85,63%</b>
PI 7.2 - A melhoria da mobilidade regional através da ligação dos nós secundários e terciários às infraestruturas de RTE-T	FEDER	95,08%	93,92%	98,78%	98,48%	99,70%	93,64%
PI 7.3 - O desenvolvimento e a melhoria	FEDER	79,63%	74,95%	94,12%	94,12%	100,00%	74,95%
<b>Eixo 8 - Emprego e Mobilidade Laboral</b>		<b>84,20%</b>	<b>64,57%</b>	<b>76,69%</b>	<b>76,68%</b>	<b>100,00%</b>	<b>64,57%</b>
PI 8.1 - Acesso ao emprego pelos candidatos a emprego e os inativos, incluindo desempregados de longa duração e pessoas afastadas do mercado de trabalho	FSE	102,41%	80,06%	78,18%	77,87%	99,60%	79,74%
PI 8.3 - Emprego por conta própria, empreendedorismo e criação de empresas, incluindo micro, pequenas e médias empresas inovadoras	FSE	97,25%	97,25%	100,00%	100,00%	100,00%	97,25%
PI 8.4 - Igualdade entre homens e mulheres em todos os domínios, incluindo no acesso ao emprego, na progressão na carreira, na conciliação da vida profissional e privada e na promoção da igualdade de remuneração para trabalho igual	FSE	57,04%	29,90%	52,42%	59,56%	113,62%	33,97%
PI 8.5 - Adaptação à mudança dos trabalhadores, das empresas e dos empresários	FSE	8,98%	0,68%	7,63%	18,05%	236,73%	1,62%
<b>Eixo 9 - Inclusão Social e Combate à Pobreza</b>		<b>78,30%</b>	<b>76,06%</b>	<b>97,13%</b>	<b>95,86%</b>	<b>98,69%</b>	<b>75,06%</b>
PI 9.1 - Inclusão ativa, inclusivamente com vista a promover oportunidades iguais e a participação ativa e melhorar a empregabilidade	FSE	89,39%	89,39%	100,00%	97,48%	97,48%	87,14%
PI 9.4 - Melhoria do acesso a serviços sustentáveis, de grande qualidade e a preços compatíveis, nomeadamente cuidados de saúde e serviços sociais de interesse geral	FSE	89,19%	89,19%	100,00%	100,70%	100,70%	89,82%
PI 9.5 - Promoção do empreendedorismo social e da integração profissional nas empresas sociais e da economia social e solidária para facilitar o acesso ao emprego	FSE	13,92%	13,92%	100,00%	100,00%	100,00%	13,92%
PI 9.7 - Investimentos na saúde e nas infraestruturas sociais que contribuam para o desenvolvimento nacional, regional e local, a redução das desigualdades de saúde	FEDER	67,26%	62,76%	93,31%	93,65%	100,36%	62,99%
<b>Eixo 10 - Ensino e Aprendizagem ao Longo da Vida</b>		<b>94,22%</b>	<b>74,38%</b>	<b>78,94%</b>	<b>80,44%</b>	<b>101,89%</b>	<b>75,79%</b>
PI 10.1 - Melhoria da qualidade, da eficiência e do acesso ao ensino superior e equivalente, com vista a aumentar os níveis de participação e de habilitações, particularmente para pessoas desfavorecidas	FSE	74,82%	10,14%	13,55%	22,12%	163,21%	16,55%
PI 10.2 - Melhoria da qualidade, da eficiência e do acesso ao ensino superior e equivalente, com vista a aumentar os níveis de participação e de habilitações, particularmente para pessoas desfavorecidas	FSE	99,97%	82,63%	82,65%	85,00%	102,84%	84,97%
PI 10.3 - Melhoria da igualdade de acesso à aprendizagem ao longo da vida para todas as faixas etárias em contextos formais, não formais e informais, atualização do conhecimento, das aptidões e das competências dos trabalhadores	FSE	85,88%	68,10%	79,30%	84,10%	106,06%	72,23%
PI 10.4 - Melhoria da relevância dos sistemas de ensino e da formação para o mercado de trabalho, facilitar a transição da educação para o trabalho e reforçar os sistemas de ensino e formação profissionais e respetiva qualidade	FSE	102,63%	80,22%	78,17%	79,87%	102,17%	81,97%
PI 10.5 - Desenvolvimento das infraestruturas educativas e formativas	FEDER	90,59%	74,53%	82,27%	82,16%	99,86%	74,42%
<b>Eixo 11 - Capacidade Institucional e Administração Pública Eficiente</b>		<b>100,00%</b>	<b>3,40%</b>	<b>3,40%</b>	<b>5,25%</b>	<b>154,41%</b>	<b>5,25%</b>
PI 11.1 - Investimento nas capacidades institucionais e na eficiência das administrações e dos serviços públicos, a nível nacional, regional e local, a fim de realizar reformas, legislar melhor e governar bem	FSE	100,00%	3,40%	3,40%	5,25%	154,41%	5,25%
<b>Eixo 12 - Alocação Específica para a Ultraperiferia</b>		<b>99,01%</b>	<b>99,01%</b>	<b>100,00%</b>	<b>100,05%</b>	<b>100,05%</b>	<b>99,06%</b>
PI 12.3 - Contratos de financiamento das Obrigações de Serviço Público nas Regiões Ultraperiféricas	FEDER	99,01%	99,01%	100,00%	100,05%	100,05%	99,06%
<b>Eixo 13 - Assistência Técnica</b>		<b>98,87%</b>	<b>94,44%</b>	<b>95,51%</b>	<b>95,51%</b>	<b>100,00%</b>	<b>94,44%</b>
PI 13.1 - AT	FEDER	98,87%	94,44%	95,51%	95,51%	100,00%	94,44%
<b>PO AÇORES 2020</b>		<b>100,67%</b>	<b>68,82%</b>	<b>68,36%</b>	<b>68,48%</b>	<b>100,18%</b>	<b>68,94%</b>
<b>FEDER</b>		<b>105,02%</b>	<b>66,01%</b>	<b>62,86%</b>	<b>62,87%</b>	<b>100,02%</b>	<b>66,03%</b>
<b>FSE</b>		<b>90,62%</b>	<b>75,28%</b>	<b>83,08%</b>	<b>83,49%</b>	<b>100,50%</b>	<b>75,66%</b>



TIPO DE BENEFICIÁRIO	APROVADO			EXECUTADO		PAGO
	Nº Candidaturas	Invest. Elegível	Fundo	Invest. Elegível	Fundo	Fundo
euros						
<b>Eixo 1 - Investigação, Desenvolvimento Tecnológico e Inovação</b>	<b>74</b>	<b>24 382 437</b>	<b>20 468 447</b>	<b>14 935 101</b>	<b>12 577 589</b>	<b>12 517 403</b>
Governo / Direções Regionais	2	9 618 833	8 176 008	8 528 708	7 249 402	7 249 402
Fundo / Institutos	16	2 502 442	2 127 076	1 152 024	979 221	965 623
Universidade / Fundações	38	8 149 173	6 926 797	3 448 600	2 931 310	2 923 150
Empresas Privadas	18	4 111 988	3 238 565	1 805 769	1 417 657	1 379 228
<b>Eixo 2 - Melhorar o Acesso à Tecnologias da Informação e da Comunicação, bem como a sua Utilização e</b>	<b>36</b>	<b>23 524 990</b>	<b>19 996 241</b>	<b>8 015 324</b>	<b>6 813 026</b>	<b>6 796 509</b>
Governo / Direções Regionais	11	11 110 286	9 443 743	2 244 623	1 907 929	1 907 929
Fundo / Institutos	3	2 195 416	1 866 104	1 053 546	895 514	895 514
Setor Empresarial Público	2	1 137 784	967 116	813 290	691 296	691 296
Autarquias Locais / Serviços e Empresas Municipais	20	9 081 504	7 719 278	3 903 866	3 318 286	3 301 769
<b>Eixo 3 - Competitividade das Empresas Regionais</b>	<b>2 656</b>	<b>727 162 717</b>	<b>428 072 443</b>	<b>337 103 651</b>	<b>176 737 647</b>	<b>177 564 977</b>
Governo / Direções Regionais	17	10 949 258	9 306 869	8 467 517	7 197 390	7 190 833
Fundo / Institutos	11	4 818 927	4 096 088	4 579 594	3 892 655	4 578 075
Setor Empresarial Público	14	11 778 843	10 012 016	11 550 618	9 818 025	9 750 101
Autarquias Locais / Serviços e Empresas Municipais	17	15 405 107	13 094 341	4 599 859	3 909 880	4 107 593
Associação sem fins lucrativos	39	46 757 145	39 743 573	41 903 428	35 617 913	35 636 592
Empresas Privadas	2 551	617 453 437	331 819 555	261 002 635	111 301 783	111 301 783
Setor Financeiro	7	20 000 000	20 000 000	5 000 000	5 000 000	5 000 000
<b>Eixo 4 - Economia de Baixo Carbono</b>	<b>25</b>	<b>48 253 986</b>	<b>40 632 099</b>	<b>6 018 367</b>	<b>5 019 665</b>	<b>4 954 668</b>
Governo / Direções Regionais	7	1 606 557	1 365 574	1 468 656	1 248 357	1 248 357
Setor Empresarial Público	2	37 388 664	31 780 365	1 328 675	1 129 374	1 129 374
Autarquias Locais / Serviços e Empresas Municipais	14	8 096 897	6 882 363	2 983 157	2 535 684	2 470 686
Empresas Privadas	1	210 350	178 798	0	0	0
Setor Financeiro	1	951 517	425 000	237 879	106 250	106 250
<b>Eixo 5 - Alterações Climáticas e Prevenção e Gestão de Riscos</b>	<b>71</b>	<b>52 440 115</b>	<b>44 574 098</b>	<b>40 792 545</b>	<b>34 673 663</b>	<b>34 529 010</b>
Governo / Direções Regionais	45	43 845 611	37 268 770	35 193 010	29 914 058	29 776 813
Fundo / Institutos	2	505 798	429 928	505 798	429 928	429 928
Autarquias Locais / Serviços e Empresas Municipais	25	8 088 706	6 875 400	5 093 738	4 329 677	4 322 269
<b>Eixo 6 - Ambiente e Eficiência dos Recursos</b>	<b>105</b>	<b>90 207 347</b>	<b>75 278 207</b>	<b>65 974 570</b>	<b>55 728 875</b>	<b>55 630 579</b>
Governo / Direções Regionais	25	37 384 927	31 777 188	32 140 954	27 319 811	27 109 713
Setor Empresarial Público	1	442 472	376 101	442 472	376 101	376 101
Autarquias Locais / Serviços e Empresas Municipais	78	49 035 198	41 679 918	32 554 957	27 671 713	27 783 515
Setor Financeiro	1	3 344 750	1 445 000	836 188	361 250	361 250
<b>Eixo 7 - Transportes Sustentáveis e Principais Redes de Infraestruturas</b>	<b>28</b>	<b>29 177 502</b>	<b>24 800 877</b>	<b>28 385 233</b>	<b>24 127 448</b>	<b>24 305 854</b>
Governo / Direções Regionais	18	22 835 323	19 410 024	22 645 768	19 248 903	19 193 612
Setor Empresarial Público	10	6 342 179	5 390 852	5 739 465	4 878 545	5 112 242
<b>Eixo 8 - Emprego e Mobilidade Laboral</b>	<b>60</b>	<b>132 416 360</b>	<b>112 553 906</b>	<b>96 148 816</b>	<b>81 726 494</b>	<b>79 074 318</b>
Fundo / Institutos	28	130 206 505	110 675 529	95 946 337	81 554 387	78 726 969
Ensino Profissional	32	2 209 855	1 878 377	202 479	172 107	347 349
<b>Eixo 9 - Inclusão Social e Combate à Pobreza</b>	<b>58</b>	<b>187 675 981</b>	<b>159 524 584</b>	<b>172 921 391</b>	<b>146 983 182</b>	<b>147 711 418</b>
Governo / Direções Regionais	52	77 752 616	66 089 724	71 423 803	60 710 232	60 917 739
Fundo / Institutos	4	109 176 130	92 799 711	100 750 353	85 637 800	86 158 530
Setor Empresarial Público	1	727 577	618 441	727 577	618 441	618 441
Ensino Profissional	1	19 657	16 709	19 657	16 709	16 709
<b>Eixo 10 - Ensino e Aprendizagem ao Longo da Vida</b>	<b>268</b>	<b>262 495 719</b>	<b>223 121 361</b>	<b>209 630 805</b>	<b>178 186 184</b>	<b>181 635 078</b>
Governo / Direções Regionais	8	103 400 036	87 890 031	84 058 026	71 449 322	71 449 322
Fundo / Institutos	2	1 436 353	1 220 900	0	0	728 423
Autarquias Locais / Serviços e Empresas Municipais	6	6 654 024	5 655 921	6 486 220	5 513 287	5 405 195
Ensino Profissional	252	151 005 305	128 354 510	119 086 559	101 223 575	104 052 138
<b>Eixo 11 - Capacidade Institucional e Administração Pública Eficiente</b>	<b>1</b>	<b>79 060</b>	<b>67 201</b>	<b>2 688</b>	<b>2 285</b>	<b>3 528</b>
Fundo / Institutos	1	79 060	67 201	2 688	2 285	3 528
<b>Eixo 12 - Alocação Específica para a Ultraperiferia</b>	<b>3</b>	<b>66 975 977</b>	<b>56 929 580</b>	<b>66 975 977</b>	<b>56 929 580</b>	<b>56 929 580</b>
Governo / Direções Regionais	3	66 975 977	56 929 580	66 975 977	56 929 580	56 929 580
<b>Eixo 13 - Assistência Técnica</b>	<b>10</b>	<b>8 717 012</b>	<b>7 409 460</b>	<b>8 374 065</b>	<b>7 117 955</b>	<b>7 117 955</b>
Governo / Direções Regionais	10	8 717 012	7 409 460	8 374 065	7 117 955	7 117 955
<b>Eixo 14 - Promoção da recuperação da crise no contexto da Pandemia de COVID-19 - FEDER</b>	<b>4 527</b>	<b>32 114 740</b>	<b>32 111 839</b>	<b>26 945 519</b>	<b>26 942 617</b>	<b>26 942 617</b>
Empresas Privadas	4 527	32 114 740	32 111 839	26 945 519	26 942 617	26 942 617
<b>PO AÇORES 2020</b>	<b>7 922</b>	<b>1 685 623 941</b>	<b>1 245 540 342</b>	<b>1 082 224 052</b>	<b>813 566 211</b>	<b>815 713 495</b>

## CONCEITOS E NOTAS EXPLICATIVAS

### SOBRE O PROCESSO DOS AVISOS:

**Aviso ou período de candidatura** | Fase de apresentação, admissão e seleção de candidaturas que dá origem a uma decisão para a atribuição de financiamento às operações que vierem a ser aprovadas e contratadas pelos beneficiários.

O Aviso ou período de candidatura pode ainda revestir-se da figura de convite, quando o mesmo é dirigido a um conjunto pré-estabelecido de entidades.

Os Avisos dizem respeito a tipologias elegíveis num regulamento específico, ou a um subconjunto destas, enquadradas num Programa Operacional e num eixo prioritário. Excecionalmente, no caso de tipologias não previstas em regulamento específico, a sua definição constará em sede de aviso de abertura de concurso.

No Aviso ou período de candidatura, são estabelecidas as datas de início e de encerramento bem como a dotação orçamental de fundo comunitário a atribuir na sequência do inerente processo de seleção.

Podem existir ainda períodos de candidatura em aberto/em contínuo (com ou sem dotação orçamental explicitada), ou seja, que vigoram até à execução financeira integral da(s) tipologia(s) em causa ou, caso exista, da respetiva dotação orçamental.

**Aviso ou período de candidatura em aberto** | Aviso ou período de candidatura com prazo para submissão de candidaturas a decorrer.

**Aviso ou período de candidatura em contínuo** | Aviso ou período de candidatura é transversal ao período de programação.

**Aviso ou período de candidatura encerrado** | Aviso ou período de candidatura cujo prazo para submissão de candidaturas está terminado.

### SOBRE O PROCESSO DAS CANDIDATURAS:

**Candidatura** | Pedido formal de apoio financeiro público (nacional e/ou comunitário) apresentado pelo beneficiário à Autoridade de Gestão de um Programa Operacional (PO) ou Organismo Intermédio, com vista a garantir a realização de projetos elegíveis financiados no âmbito do PO, que prosseguem os objetivos do eixo prioritário em que se enquadram.

A candidatura formaliza-se através do preenchimento de um formulário tipo – no qual é, nomeadamente, descrita a operação a financiar, os seus objetivos, a sua sustentabilidade, o calendário de execução e a programação financeira – e demais documentação exigida para a sua instrução. A candidatura passa a designar-se operação aquando da sua aprovação.

**Candidatura apresentada** | Candidatura/Pedido de Apoio/Plano ou Estratégia submetida a um Aviso ou período de candidatura (em contínuo/aberto ou encerrado). Nos casos de avisos ou períodos de candidatura encerrados apenas se consideram as candidaturas submetidas dentro dos prazos estabelecidos.

**Candidatura em análise de admissibilidade** | Candidatura/ Pedido de Apoio/ Plano ou Estratégia apresentada cujo processo de verificação das condições de admissão não se encontra concluído.

**Candidatura admitida** | Candidatura/Pedido de Apoio/Plano ou Estratégia apresentada que cumpre os requisitos de admissibilidade aplicáveis e que, portanto, é aceite pela Autoridade de Gestão ou em quem esta tenha delegado, para integrar o processo de seleção. Todas as candidaturas admitidas passam para a análise de mérito, após a qual assumem um dos seguintes estados: aprovada, não aprovada.

**Candidatura não admitida** | Candidatura/Pedido de Apoio/Plano ou Estratégia submetida a um aviso ou período de candidatura, nos prazos estabelecidos, que não cumpre os requisitos formais de admissibilidade aplicáveis, e como tal, não aceite pela Autoridade de Gestão / Organismo Intermédio para integrar o processo de seleção. As candidaturas consideradas não elegíveis, por qualquer razão que não resulte da respetiva análise de mérito, serão contabilizadas como não admitidas.

**Candidatura em análise de mérito** | Candidatura/Pedido de Apoio/Plano ou Estratégia admitida cujo processo de apreciação não se encontra concluído. Caso não existam desistências até e durante a fase de análise de mérito, as candidaturas neste estado poderão ser apuradas pela Autoridade de Gestão pela diferença entre o total de candidaturas admitidas e o somatório entre as candidaturas aprovadas e não aprovadas.

**Candidatura aprovada (operação)** | Candidatura/Pedido de Apoio/Plano ou Estratégia selecionada e com decisão de aprovação e consequente cofinanciamento. O volume de candidaturas aprovadas é líquido de desistências (ocorridas na fase de audiência prévia e, como tal, antes de concluído o processo de aprovação). Corresponde, em regra, à primeira decisão de aprovação, salvo nos casos em que tal não é possível de apurar (correspondendo aí à decisão de aprovação vigente, incluindo reprogramações).

**Candidatura não aprovada** | Candidatura/Pedido de Apoio/Plano ou Estratégia admitida e sobre a qual a Autoridade de Gestão emite uma decisão que não dá origem a cofinanciamento. A ausência do cofinanciamento pode resultar da falta de mérito da candidatura (reprovada) ou de dotação orçamental insuficiente. As candidaturas com parecer “não elegível” devido ao mérito da operação serão contabilizadas como “não aprovadas”.

**Candidatura desistida** | Candidatura/Pedido de Apoio/Plano ou Estratégia apresentada e cujo processo de admissibilidade ou de aprovação não foi concluído por iniciativa do beneficiário, antes da comunicação de cofinanciamento.

**Candidatura anulada** | Candidatura/Pedido de Apoio aprovada e cuja comunicação de cofinanciamento teve lugar, mas, por iniciativa do beneficiário ou por incumprimento legal, não celebra o respetivo contrato, ou não assina o termo de aceitação.

**Candidatura contratada** | Candidatura/Pedido de Apoio aprovada que foi objeto de celebração de um contrato de financiamento com o beneficiário ou de assinatura de termo de aceitação.

**Candidatura revogada** | Candidatura/Pedido de Apoio aprovada com revogação da decisão de cofinanciamento após a celebração de contrato, independentemente de a rescisão ter sido promovida pelo beneficiário ou pela Autoridade de Gestão ou equiparado Organismo Intermédio.

**Operação em execução** | Operação/Pedido de Apoio/Plano ou Estratégia aprovada e contratada e que se encontra a executar as suas componentes físicas e os seus objetivos financeiros.

**Operação encerrada ou concluída** | Operação/Pedido de Apoio/Plano ou Estratégia fisicamente concluída e plenamente executada em relação à qual todos os pagamentos em causa foram efetuados pelos beneficiários e em que a comparticipação total correspondente



foi paga aos beneficiários respeitando os normativos em vigor no que se refere à legalidade e elegibilidade das despesas.

## SOBRE OS FINANCIAMENTOS:

**Dotação Fundo** | Valor dos fundos europeus estruturais e de investimento programados para o atual período de programação.

**Dotação total a concurso** | Dotação global (fundo e contrapartida pública nacional, quando essa informação esteja disponível) prevista em determinado Aviso ou período de candidatura. Caso as candidaturas sejam submetidas a períodos de candidatura em contínuo, este campo será preenchido com o montante de Fundo associado ao Eixo Prioritário/Tipologia de intervenção quando este se encontre explicitado, nomeadamente, no respetivo aviso de abertura do período de candidatura. Nestes casos, sempre que exista um reforço da dotação a concurso, essa informação deverá ser atualizada.

**Fundo comunitário a concurso** | Dotação de fundo prevista no Aviso ou período de candidatura incluindo, quando aplicável, eventuais alterações ocorridas durante o período de apresentação de candidaturas.

**Investimento ou custo total** | Somatório da despesa elegível comparticipada e da despesa não comparticipada (que inclui a despesa elegível que não é objeto de apoio e a despesa não elegível) que seja considerada indispensável à prossecução dos objetivos da operação.

**Investimento ou custo total elegível** | Total da despesa pública e privada, considerada para efeitos de cofinanciamento pelos fundos comunitários.

**Investimento não elegível** | Montante de despesa associada a uma operação, cuja natureza ou data de realização não permitam o seu financiamento pelos fundos, sendo a sua cobertura assegurada pelo beneficiário.

**Fundo aprovado** | Valor dos fundos europeus estruturais e de investimento aprovados e inscritos na decisão de financiamento em vigor para cada operação.

**Fundo executado** | Corresponde à validação de despesas elegíveis que são consideradas necessárias para a execução satisfatória da operação.

**Despesa pública** | Qualquer participação pública no financiamento de operações proveniente do Orçamento do Estado, do Orçamento da Segurança Social, de autoridades regionais e locais, das Comunidades Europeias no âmbito dos FEEI e de outras iniciativas comunitárias e qualquer despesa equiparável. É considerada despesa equiparável qualquer participação no financiamento de operações proveniente do orçamento de organismos de direito público ou de associações de uma ou mais autoridades locais ou regionais ou de organismos públicos.

**Despesa certificada** | Procedimento formal através do qual a Autoridade de Certificação declara à Comissão Europeia que as despesas apresentadas para reembolso são elegíveis, que se encontram justificadas por faturas pagas, ou outros documentos contabilísticos de valor probatório equivalente, ou indicadores físicos de realização no caso de custos simplificados, e que foram realizadas no âmbito de operações devidamente aprovadas para financiamento a título de um Programa Operacional.

**Contrapartida pública nacional total aprovada/executada** | Qualquer participação pública para o financiamento de operações proveniente do Orçamento do Estado, de autoridades regionais e locais e qualquer despesa equiparável. É considerada despesa equiparável qualquer participação para o financiamento de operações proveniente do orçamento de organismos de direito público ou de associações de uma ou mais autoridades locais ou

regionais ou de organismos públicos. As fontes são repartidas pelo: OE – Orçamento de Estado, OSS- Orçamento da Segurança Social, AL – Autarquias Locais, RA – Regiões Autónomas, EP – Empresas Pública, ou outra(s) fonte(s).

**Financiamento privado** | Montante de participação privada no âmbito de uma operação.

**Pagamentos aos beneficiários** | Transferências diretas para os beneficiários a título de reembolso, de adiantamentos ou, no caso do FEADER, no âmbito do pagamento de ajudas forfetárias. O volume de pagamentos deve incluir valores ainda não recuperados relativos a dívidas, incluindo as que resultem de reprogramação/rescisão ou revogação de financiamentos, ou refletir a sua dedução após aquela recuperação.

**Pagamentos intermédios da CE** | Pagamentos realizados pela Comissão Europeia com base na despesa aprovada e certificada.

**Rácio pagamentos/programado** | Valor dos pagamentos efetuados aos beneficiários/valor da dotação de fundo programada.

**Taxa de financiamento** | Percentagem que o financiamento comunitário representa no custo total elegível de uma operação.

**Taxa de admissibilidade das candidaturas/Pedido de Apoio** | Candidaturas ou pedidos de apoio admitidos/ candidaturas e pedidos de apoio apresentados com análise de admissibilidade concluída.

**Taxa de admissibilidade do investimento ou custo total** | Valor do investimento ou custo total das candidaturas ou dos pedidos de apoio admitidos/valor do investimento ou custo total das candidaturas ou dos pedidos de apoio apresentados com análise de admissibilidade concluída.

**Taxa de aprovação bruta das candidaturas/Pedido de Apoio** | Candidaturas ou pedidos de apoio aprovados/ candidaturas ou pedido de apoio apresentados com análise de admissibilidade concluída.

**Taxa de aprovação bruta do investimento ou custo total** | Valor do investimento ou custo total das candidaturas ou dos pedidos de apoio aprovados /total de investimento ou custo total das candidaturas ou dos pedidos de apoio apresentados com análise de admissibilidade concluída.

**Taxa de aprovação líquida das candidaturas/Pedido de Apoio** | Candidaturas ou pedidos de apoio aprovados/ candidaturas ou pedido de apoio admitidos com análise de mérito concluída.

**Taxa de aprovação líquida do investimento ou custo total** | Valor do investimento ou custo total das candidaturas ou dos pedidos de apoio aprovados/total de investimento ou custo total das candidaturas ou dos pedidos de apoio admitidos com análise de mérito concluída.

**Taxa de contratação/aceitação das candidaturas** | Candidaturas ou pedido de apoio contratados/ candidaturas ou pedidos de apoio aprovados. Esta taxa reflete, em número de candidaturas, o desfasamento temporal entre o momento da aprovação e o momento da contratação.

**Taxa de contratação dos fundos comunitários** | Valor dos fundos das operações ou dos pedidos de apoio contratados/valor dos fundos das operações ou dos pedidos de apoio aprovados. Esta taxa reflete, em valor de fundo aprovado, o desfasamento temporal entre o momento da aprovação e o momento da contratação.

**Taxa de compromisso** | Valor do fundo aprovado associado às operações /valor da dotação do fundo programada.

**Taxa de execução** | Valor do fundo executado/valor da dotação de fundo programada.

**Taxa de realização** | Valor do fundo executado /valor do fundo aprovado associado às operações.

**Taxa de pagamento** | Valor do fundo pago aos beneficiários/valor do fundo aprovado associado às operações.

**Taxa de certificação do fundo programado** | Valor da despesa certificada de fundo comunitário (no caso do FEADER, o valor dos pagamentos elegíveis) /valor do fundo comunitário programado. Esta taxa pode refletir um desfasamento face à taxa de execução: por excesso, dado que a certificação de despesas é realizada à taxa de cofinanciamento do eixo prioritário, em alguns casos, superior à taxa média de cofinanciamento das operações aprovadas; e por defeito, devido ao desfasamento temporal entre validação e certificação de despesa.

**Taxa de reembolso** | Valor do fundo pago aos beneficiários, incluindo a beneficiários responsáveis pela execução de políticas públicas/valor do fundo executado. Sempre que este valor é superior a 100% significa que o montante pago por adiantamento(s) não certificáveis é superior ao valor do fundo comunitário associado à execução.

Para informação adicional consultar o sítio web do PO Açores 2020 em:  
<http://poacores2020.azores.gov.pt>.

## SIGLAS

- AG:** Autoridade de Gestão
- AP/PR:** Aprovado/Programado
- CE:** Comissão Europeia
- EX/AP:** Executado/Aprovado
- EX/PR:** Executado/Programado
- FEDER:** Fundo Europeu de Desenvolvimento Regional
- FEEI:** Fundos Europeus Estruturais e de Investimento
- FSE:** Fundo Social Europeu
- I&DT:** Investigação e Desenvolvimento Tecnológico
- IEJ:** Iniciativa Emprego Jovem
- MEuros:** milhões de euros
- M€:** milhões de euros
- PG/AP:** Pago/Aprovado
- PG/EX:** Pago/Executado
- PG/PR:** Pago/Programado
- PO:** Programa Operacional
- PT2020:** Portugal 2020
- p.p.:** pontos percentuais
- TIC:** Tecnologias de informação e de comunicação
- UE:** União Europeia

A informação apresentada neste Boletim tem por base os conceitos definidos na Norma n.º 08/AD&C/2015 – Orientações sobre o sistema de Monitorização do Portugal 2020.

