



DRPFE 08 | 2022

Boletim Informativo do
Programa Operacional
AÇORES 2020





Nuno Melo Alves
GESTOR DO PROGRAMA

Ficha Técnica:

Título: Boletim Informativo do Programa Operacional Açores 2020

Edição: Direção Regional do Planeamento e Fundos Estruturais

Data de edição: setembro de 2022

Fotografia Capa: Escola Básica e Secundária das Lajes do Pico, Açores

NOTA DE ABERTURA

O Programa Operacional dos Açores, no atual Quadro Comunitário 2014-2020, tem vindo a registar as mais elevadas taxas de absorção e de execução efetiva dos fundos estruturais europeus. As propostas de investimento público e principalmente as intenções de investimento privado aumentaram, com uma boa variedade de projetos, quer no âmbito do empreendedorismo, da modernização e capacitação, da inovação, do aumento de escala e também da diferenciação.

No dia 9 de setembro de 2020, foi aprovada pela Comissão Europeia uma reprogramação extraordinária do PO Açores 2020, através da Decisão nº C (2020) 6254, com o objetivo de mobilizar recursos financeiros para o combate à Covid-19, focados nas necessidades de apoio na área da saúde e do apoio às empresas e às famílias.

No PO Açores 2020, até março de 2022, foram abertos 260 concursos para apresentação de candidaturas ao programa, com uma dotação global de 1.732 milhões de euros de fundo.

O nível de compromisso do Programa atingiu os 1.344 milhões de euros de fundo, decorrente da contratualização com operações aprovadas, traduzindo uma taxa de compromisso de cerca de 109%.

A execução financeira atingiu os 894 milhões de euros, traduzindo uma taxa de execução de 72% da dotação global dos fundos que integram o PO Açores 2020.

O montante de comparticipação dos fundos europeus injetado na economia regional, por via das transferências para os beneficiários regionais com operações em curso, ascende a 901 milhões de euros.

Os dados deste boletim que a seguir se apresentam, estão organizados e sistematizados para uma leitura simples, mas relativamente aprofundada, sobre a aplicação do Fundo Europeu de Desenvolvimento Regional (FEDER) e do Fundo Social Europeu (FSE) nos Açores, seguindo conceitos e informação prestada a nível nacional, neste âmbito.

Direção Regional do Planeamento e Fundos Estruturais



APRESENTAÇÃO DO PO AÇORES 2020

O PO AÇORES 2020 é um programa participado pelos fundos estruturais comunitários FEDER (Fundo Europeu de Desenvolvimento Regional) e FSE (Fundo Social Europeu), para o período de programação 2014-2020, sendo aprovado pela Comissão Europeia através da Decisão C (2014) 10176, de 18 de dezembro.

O Programa foi preparado pelo Governo dos Açores, sintetizando um conjunto muito amplo de consultas e contribuições de uma grande diversidade de agentes regionais, expressando as principais propostas em matéria de política regional de desenvolvimento para o futuro próximo, na observância das principais linhas de orientação da Estratégia Europeia 2020 e do Acordo de Parceria Nacional.

Concentrando o PO AÇORES 2020 a quase totalidade das intervenções com cofinanciamento pelos dois fundos estruturais – FEDER e FSE - no arquipélago, o leque de objetivos temáticos e das prioridades de investimento selecionadas é amplo e diversificado, contemplando as diversas vertentes das políticas públicas orientadas para o crescimento económico inteligente, do fomento do emprego, da inclusão social e da sustentabilidade ambiental, permitindo aos agentes locais acederem a recursos financeiros que viabilizarão os seus projetos de desenvolvimento nas diferentes áreas de intervenção e setores da economia e da sociedade. Destaca-se ainda o apoio específico do Fundo Estrutural FEDER de que a Região beneficia, mercê da sua condição de Região Ultraperiférica, conforme reconhecido no artigo 349.º do Tratado sobre o Funcionamento da União Europeia, para o financiamento de obrigações de serviço público de transporte de passageiros entre as ilhas dos Açores.

A 28 de junho de 2021, foi aprovada a reprogramação REACT-EU que reforçou o programa em 96 milhões de euros. O REACT-EU é uma iniciativa que dá continuidade e alarga as medidas de resposta a situações de crise constantes da Iniciativa de Investimento de Resposta à Crise do Coronavírus (CRII) e da Iniciativa de Investimentos de Resposta à Crise do Coronavírus + (CRII+), com o fim de proporcionar o financiamento adicional aos setores mais importantes da economia e que são cruciais para estabelecer a base para uma recuperação sólida.

Com a reprogramação, o Programa Operacional dispõe de um envelope financeiro de cerca de 1.233 milhões de euros, em que 866,5 milhões de euros estão afetos a intervenções financiadas pelo Fundo Europeu de Desenvolvimento Regional (FEDER) e 366,9 milhões de euros pelo Fundo Social Europeu (FSE). Com esta repartição é sinalizada de forma muito clara que as políticas ativas de emprego, de formação e de qualificação têm uma prioridade nas políticas públicas, traduzindo-se, em termos financeiros e em comparação com o período de programação 2007-2013, num reforço de 246 milhões de euros da dotação que se atribuiu ao fundo que financiará estas políticas, o Fundo Social Europeu.

O Programa Operacional encontra-se estruturado em 15 eixos prioritários e em 42 prioridades de investimento, enquadrados em grandes temas da estratégia 2020, o Crescimento Inteligente, o Crescimento Sustentável e o Crescimento Inclusivo.

CRESCIMENTO INTELIGENTE



EIXO 1

Investigação, Desenvolvimento Tecnológico e Inovação



EIXO 2

Melhorar o Acesso à Tecnologias da Informação e da Comunicação, bem como a sua Utilização e Qualidade



EIXO 3

Competitividade das Empresas Regionais

CRESCIMENTO SUSTENTÁVEL



EIXO 4

Economia de Baixo Carbono



EIXO 5

Alterações Climáticas e Prevenção e Gestão de Riscos



EIXO 6

Ambiente e Eficiência dos Recursos



EIXO 7

Transportes Sustentáveis e Principais Redes de Infraestruturas

CRESCIMENTO INCLUSIVO



EIXO 8

Emprego e Mobilidade Laboral



EIXO 9

Inclusão Social e Combate à Pobreza



EIXO 10

Ensino e Aprendizagem ao Longo da Vida



EIXO 11

Capacidade Institucional e Administração Pública Eficiente

ULTRAPERIFERIA



EIXO 12

Alocação Específica para a Ultraperiferia

ASSISTÊNCIA TÉCNICA



EIXO 13

Assistência Técnica

REACT-EU



EIXO 14

Promoção da Recuperação da Crise no Contexto da Pandemia de COVID-19 - FEDER



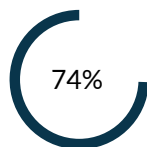
EIXO 15

Promoção da Recuperação da Crise no Contexto da Pandemia de COVID-19 - FSE

APLICAÇÃO DOS FUNDOS EUROPEUS NOS AÇORES (FEDER E FSE)



Taxa de Compromisso



Taxa de Execução



Taxa de Reembolso

No final do 2º trimestre de 2022, o nível de compromisso do Programa ascendia a 1.283 M€ de fundo estrutural comunitário (FEDER e FSE), correspondendo a 10.153 projetos aprovados. O investimento elegível associado a estes compromissos de financiamento corresponde a 1.856 M€. Em termos relativos, estão comprometidos 104% da dotação global dos fundos estruturais, correspondendo a 108% da dotação FEDER e de 94% da dotação FSE.

Em termos relativos, 74% da dotação global dos fundos do PO Açores 2020 já está executada. Em termos percentuais, há um aumento de 1,91 p.p. em relação ao trimestre anterior.

O montante de meios financeiros já introduzidos na economia regional ascendeu os 919 M€, o equivalente a 75% dos fundos programados e a 72% do total de fundos aprovados.

As aprovações no FEDER totalizam cerca de 939 M€, enquanto as aprovações no FSE atingem o montante de 344 M€.

No FEDER foram executados 620 M€ e no FSE 297 M€.

Os pagamentos efetuados pelo FEDER totalizam 620 M€, enquanto os pagamentos realizados pelo FSE atingem o montante de 299 M€.

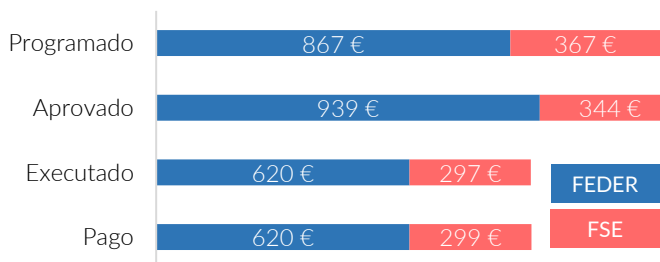
Comparando o valor da despesa com o fundo estrutural aprovado nas candidaturas, a taxa de realização é de 72%.

A taxa de execução do FEDER situa-se nos 72%, enquanto a taxa de execução do FSE atinge os 81%.

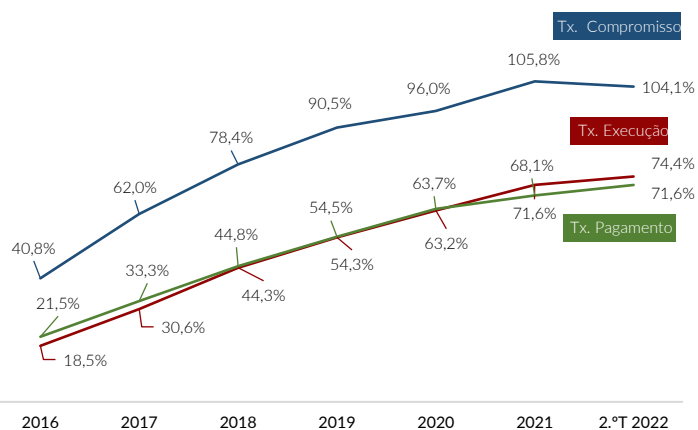
PONTO DE SITUAÇÃO DA EXECUÇÃO DOS FUNDOS ESTRUTURAIS DO PO AÇORES 2020

Fundo	Programado	Projetos Aprovados	Investimento Elegível Aprovado	Fundo Aprovado	Investimento Elegível Executado	Fundo Executado	Pagamentos
PO AÇORES 2020	1.233.480.882	10.153	1.855.987.118	1.283.439.563	1.216.773.601	917.753.825	919.099.872
FEDER	866.538.425	9.786	1.451.182.692	939.355.800	867.033.962	620.464.216	619.856.837
FSE	366.942.457	367	404.804.426	344.083.762	349.739.639	297.289.609	299.243.035

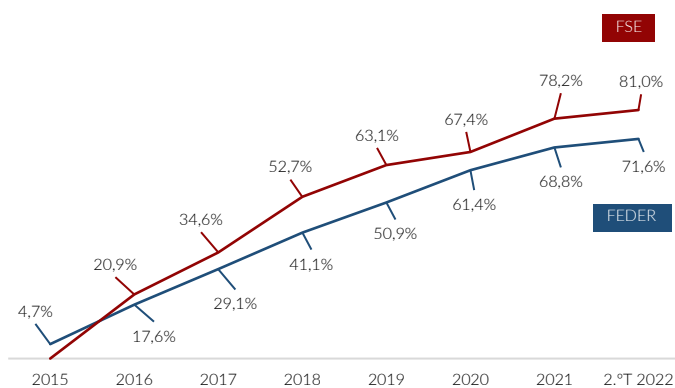
A EXECUÇÃO DOS FUNDOS ESTRUTURAIS M€



EVOLUÇÃO DAS TAXAS DE COMPROMISSO, EXECUÇÃO E PAGAMENTO



EVOLUÇÃO DAS TAXAS DE EXECUÇÃO FEDER FSE





PONTO DE SITUAÇÃO DA EXECUÇÃO DOS FUNDOS ESTRUTURAIS¹ DO PO AÇORES 2020 E DO PORTUGAL 2020, A 30 DE JUNHO DE 2022

O bom desempenho do PO AÇORES 2020, no quadro do PORTUGAL 2020, é visível nos dados constantes neste boletim, assumindo o PO AÇORES 2020 uma posição de destaque ao nível da taxa de execução e dos pagamentos.

Os principais dados financeiros¹, no final do 2.º trimestre de 2022, do agregado do PORTUGAL 2020 e do PO AÇORES 2020, são os seguintes:

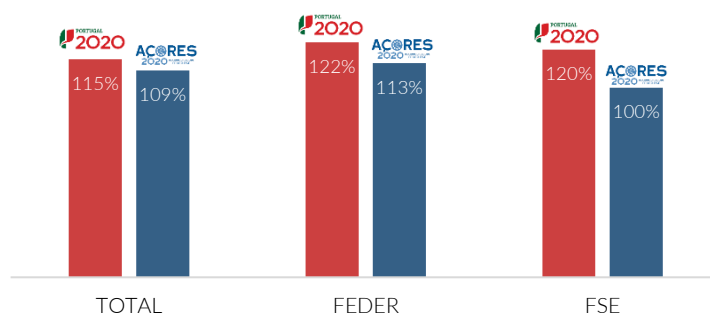
- A taxa de compromisso no PO AÇORES 2020 é de 109%, enquanto a do PT 2020 é de 115%;
- Comparando os fundos estruturais que financiam o programa dos Açores, a taxa de compromisso do FEDER é de 113%, sendo a do PT 2020 de 124%. Quanto ao FSE, a taxa de compromisso do PO AÇORES 2020 é de 100%, inferior à do PT 2020, que se encontra nos 120%;
- No que se refere à taxa global de execução, o PO AÇORES 2020 apresenta uma taxa de 77% e o PT 2020 de 75%;
- Comparando as taxas de execução destes programas, desagregadas por FEEI, os valores FEDER do PO AÇORES 2020 e PT 2020 diferem em 3 p.p., com uma taxa de 73% e 76%, respetivamente. No que se refere ao FSE do PO AÇORES 2020, este é superior (86%) à taxa de execução do PT 2020, que se encontra nos 81%;
- Relativamente à taxa global de pagamento, o PO AÇORES 2020 conta com uma taxa de 71%, enquanto o PT 2020 apresenta uma taxa de 68%;
- Se compararmos as taxas de pagamento FEDER do PO AÇORES 2020 e PT 2020, estas encontram-se próximas, com 66% e 64%, respetivamente. Quanto ao FSE do PO AÇORES 2020, a taxa de pagamento é de 87%, superior em 15 p.p. à mesma taxa do PT 2020 (72%).

POSIÇÃO DO PO AÇORES 2020 EM RELAÇÃO AO PORTUGAL 2020

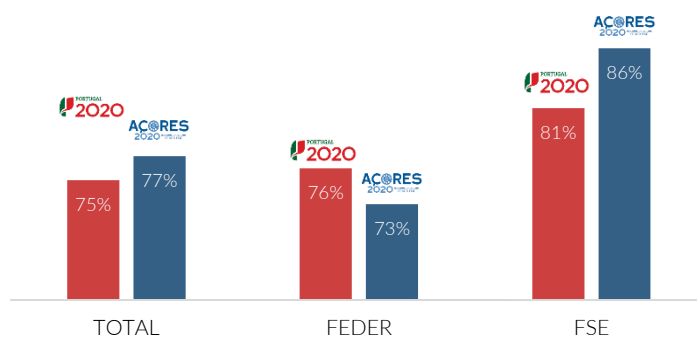
Programa	Taxa de Compromisso	Taxa de Execução	Taxa de Realização	Taxa de Pagamento	Taxa de Certificação	
 PORTUGAL 2020	115%	75%	66%	68%	56%	
	FEDER	124%	76%	61%	64%	68%
	FSE	120%	81%	67%	72%	73%
 PO AÇORES 2020	109%	77%	71%	71%		
	FEDER	113%	73%	65%	65%	74%
	FSE	100%	86%	86%	87%	

¹ Os dados financeiros supra descritos não contemplam as verbas do REACT-EU.

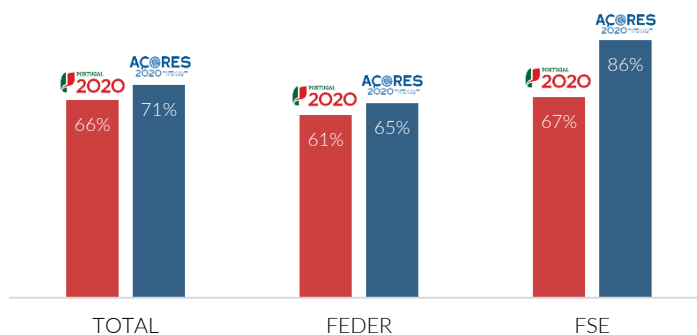
TAXA DE COMPROMISSO



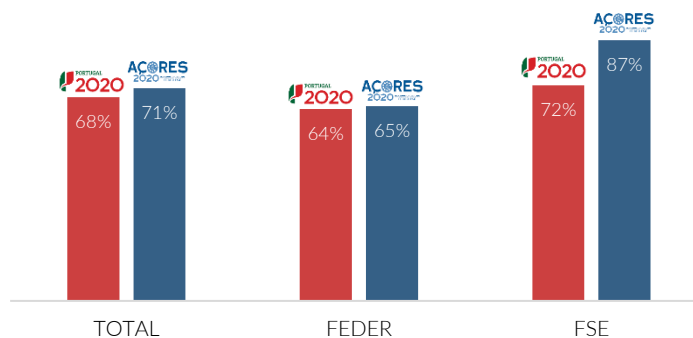
TAXA DE EXECUÇÃO



TAXA DE REALIZAÇÃO



TAXA DE PAGAMENTO



FUNDOS COLOCADOS A CONCURSO NO PO AÇORES 2020

1 713 M€
COLOCADOS
A CONCURSO

261
CONCURSOS

0
CONCURSOS
EM ABERTO

No final do 2.º trimestre de 2022, os fundos lançados a concurso ascenderam a 1.713 M€, representando 139% do total de fundos programados no PO Açores 2020, ou seja, o montante global dos fundos colocados a concurso excede a dotação do Programa em 480 M€.

Do total dos fundos lançados a concurso, 1.272 M€ estavam afetos ao FEDER e 441 M€ ao FSE. Em termos relativos, 74% dos fundos lançados a concurso estavam alocados ao FEDER e 26% ao FSE.

POSIÇÃO DO PO AÇORES 2020 EM RELAÇÃO AO PORTUGAL 2020

Analisando os fundos colocados a concurso por domínio temático do PO AÇORES 2020, até ao final do 2.º trimestre 2022, constata-se que foram lançados concursos no montante global de 682 M€ de fundo no domínio da Competitividade e Internacionalização, ou seja, 42% do total dos fundos colocados a concurso no Programa.

Neste domínio temático estão inseridos os investimentos enquadráveis nos seguintes eixos: Eixo 1: Investigação e Inovação; Eixo 2: Tecnologias de Informação e Comunicação; Eixo 3: Competitividade das Empresas; Eixo 7: Transportes Sustentáveis e Eixo 11: Capacidade Institucional.


Também com grande expressão, destacam-se os domínios da Inclusão Social e Emprego, com 351 M€ de fundos colocados a concurso, e do Capital Humano com 314 M€. Em termos relativos, os fundos alocados a concursos nestes dois domínios representam 41% do total dos fundos colocados a concurso no Programa.

OS CONCURSOS

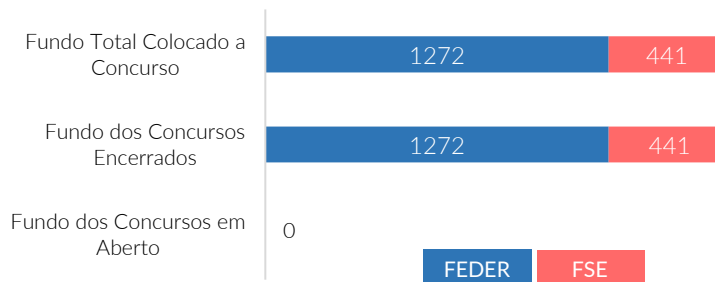
Até à data, foram abertos 261 concursos no PO AÇORES 2020, sendo 179 no FEDER e 82 no FSE.

A 31 de março de 2022, não se encontrava aberto qualquer concurso. Os concursos já encerrados representam 100% da dotação colocada a concurso, dos 261 concursos publicados.

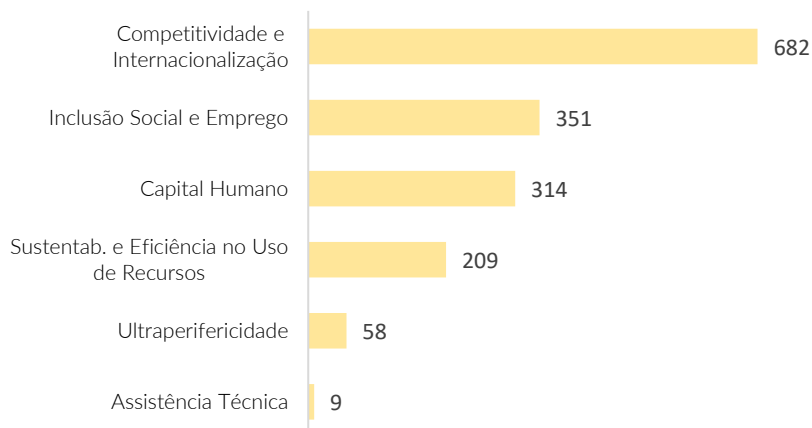
N.º DE
CONCURSOS
FEDER
FSE



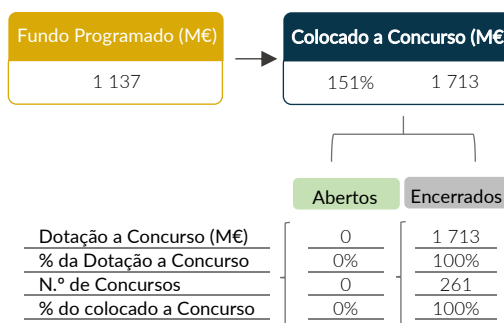
FUNDOS
COLOCADOS A
CONCURSO
M€



FUNDOS
COLOCADOS A
CONCURSO POR
DOMÍNIO
TEMÁTICO
M€



MAPA GERAL DE
CONCURSOS



PROCURA DE FINANCIAMENTO COMUNITÁRIO, REFLETIDA NAS APROVAÇÕES DO PO AÇORES 2020



Até ao final de junho de 2022 estavam aprovadas 10.153 candidaturas, com um investimento elegível de 1.856 M€ e um financiamento comunitário associado de 1.283 M€. Em termos relativos, estão comprometidos 104,1% da dotação global dos fundos estruturais.

No final do 1.º trimestre de 2022, o montante acumulado dos compromissos do FEDER totalizava 939 M€ de fundo estrutural comunitário e no FSE totalizava 344 M€. O investimento elegível associado a estes compromissos de financiamento ascende a 1.451 M€ no FEDER e a 405 M€ no FSE.

Em termos relativos, estão comprometidos 108,4% da dotação global do FEDER e 93,8% do FSE.

Comparando o 2.º trimestre de 2022 com o trimestre anterior, constata-se que a taxa de compromisso do Programa teve um decréscimo de 4,9 p.p., passando de 108,9% para 104,1%. Registou-se uma descida no FEDER de 6,9 p.p., sendo que no FSE, o valor manteve-se constante.

Verifica-se que o montante global de fundo aprovado no 2.º trimestre de 2022 registou uma diminuição de 60 M€.

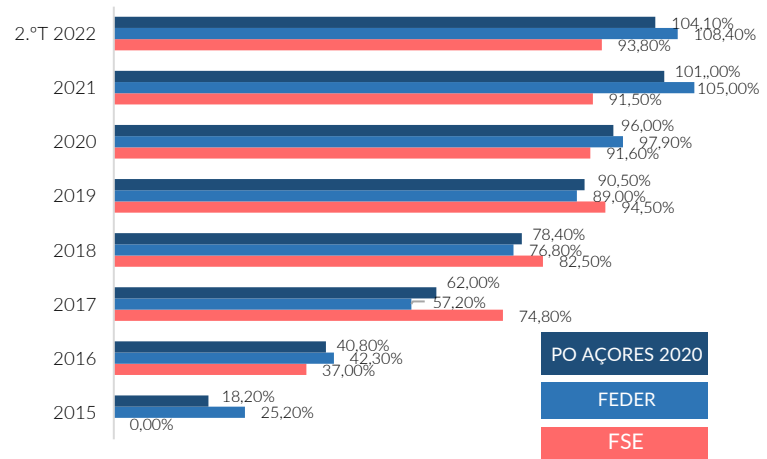
Dos fundos aprovados no 2.º trimestre de 2022, no FEDER registou-se uma redução de 60 M€ e no FSE o montante manteve-se constante, aproximadamente.

Analisando as aprovações acumuladas por eixo, no final do 2º trimestre de 2022, verifica-se que os financiamentos orientados para a competitividade das empresas regionais, o emprego, a inclusão social e o ensino e aprendizagem ao longo da vida afetaram cerca de 73,2% do montante global de fundos comunitários comprometidos.

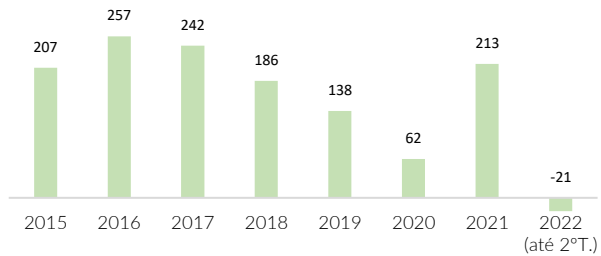
Destaca-se o Eixo 3 - Competitividade das Empresas Regionais com 422 M€ de fundo aprovado, ao qual está associado um investimento elegível de 851 M€ no setor empresarial da Região. As aprovações neste eixo representam 32,9% do total das aprovações do Programa.

O Eixo 10 - Ensino e Aprendizagem ao Longo da Vida, com 234 M€ de fundo aprovado, ao qual está associado um investimento elegível de 275 M€, representa 18,2% do total das aprovações.

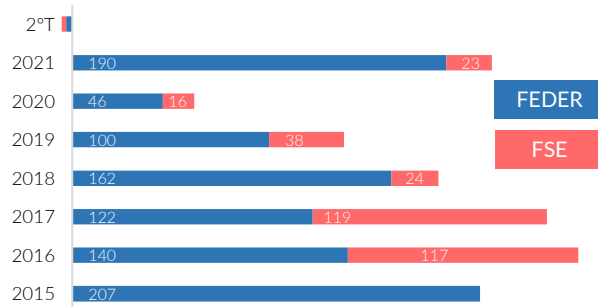
EVOLUÇÃO DA TAXA DE COMPROMISSO



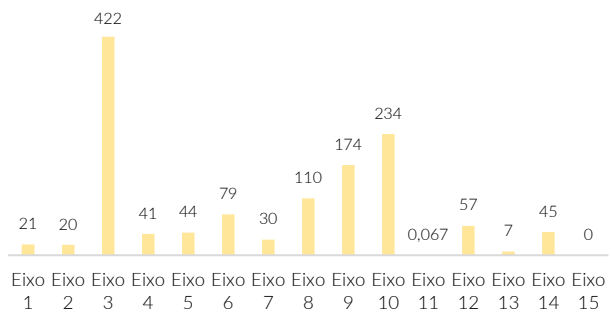
APROVAÇÃO ANUAL M€



APROVAÇÃO ANUAL POR FUNDO M€



APROVAÇÃO ACUMULADA POR EIXO M€



APROVAÇÕES POR ATIVIDADE ECONÓMICA E DOMÍNIO TEMÁTICO NO PO AÇORES 2020

OS FUNDOS POR ATIVIDADE ECONÓMICA

Os financiamentos orientados para os sistemas de incentivos ao investimento privado e ações coletivas, o emprego, a inclusão social, o ensino e aprendizagem ao longo da vida absorveram 71,5% do montante global de fundos comunitários comprometidos.

Destacam-se os investimentos aprovados nas áreas do turismo, serviços de alojamento e restauração, com 25,9% do total aprovado.

Os investimentos na administração pública com 21,6%, a educação com 11,9%, os serviços prestados às empresas e os transportes com 6,6% e 6,5%, respetivamente, foram outros domínios de atividade económica com expressão no âmbito das aprovações do PO AÇORES 2020.

OS FUNDOS POR ATIVIDADE ECONÓMICA NOS PRIVADOS

A procura dos financiamentos comunitários do setor privado, no PO AÇORES 2020, por atividade económica, incidiu com grande expressão no setor do turismo, serviços de alojamento e restauração, com 61,8% do total aprovado.

As indústrias alimentares, com 11,2% e as atividades de saúde humana com 6,4%, foram outros domínios de atividade económica com expressão no âmbito das aprovações no setor privado.

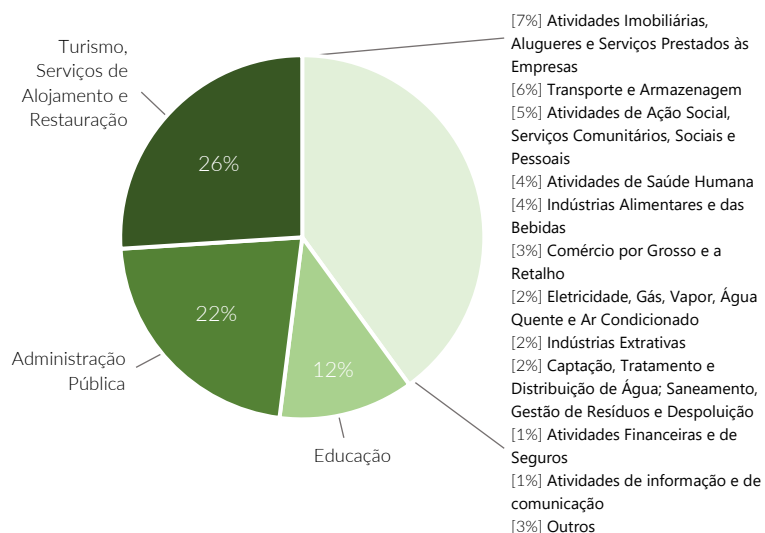
Com menor expressão, mas ainda com alguma relevância, o comércio por grosso e a retalho têm um peso de 5,7%.

OS FUNDOS POR DOMÍNIO TEMÁTICO

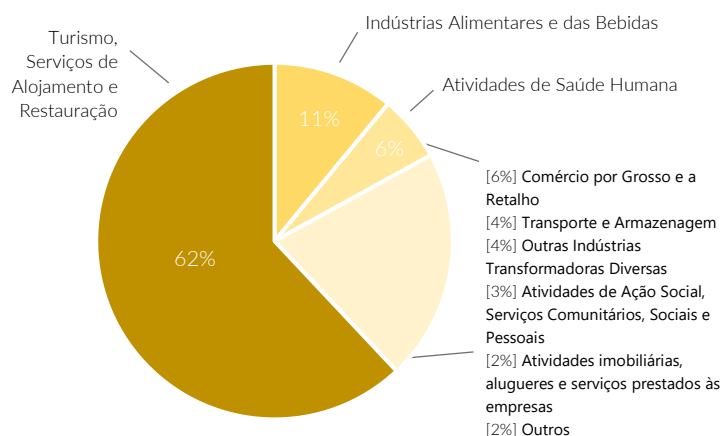
A procura dos financiamentos, por domínio temático no PO Açores 2020, incidiu com grande expressão na Competitividade e Internacionalização, representando 41,8% do total das aprovações do Programa. Neste domínio temático estão inseridos os investimentos aprovados no Eixo 1: Investigação e Inovação, Eixo 2: Tecnologias de Informação e Comunicação, Eixo 3: Competitividade das Empresas, Eixo 7: Transportes Sustentáveis e Eixo 11: Capacidade Institucional.

A Inclusão Social e Emprego, e o Capital Humano representam 22,1% e 18,2%, respetivamente, da procura de financiamento do Programa

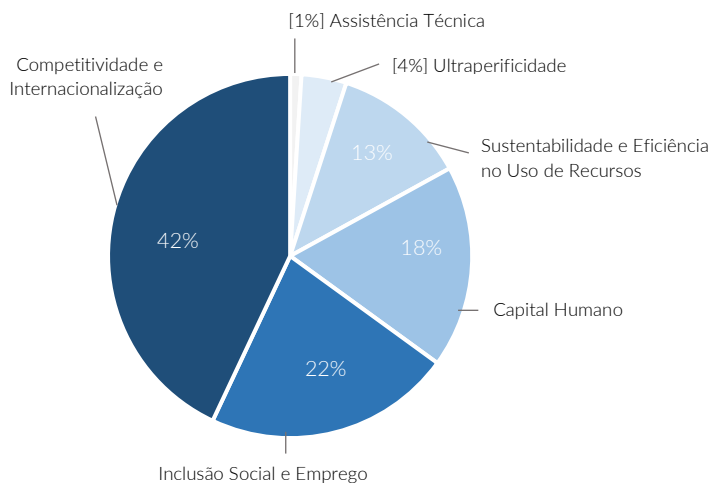
PESO RELATIVO DO INVESTIMENTO ELEGÍVEL APROVADO POR ATIVIDADE ECONÓMICA



PESO RELATIVO DO INVESTIMENTO PRIVADO ELEGÍVEL APROVADO POR ATIVIDADE ECONÓMICA



PESO RELATIVO DOS FUNDOS APROVADOS POR DOMÍNIO TEMÁTICO



APROVAÇÕES POR GRANDES GRUPOS DE BENEFICIÁRIOS NO PO AÇORES 2020

O fundo comunitário aprovado para o Governo/Direções Regionais, para as Empresas Privadas e para os Fundos e Institutos, representa 72,4% do total dos fundos aprovados até ao final de do 2º trimestre de 2022.

O fundo comunitário aprovado para os tipos de beneficiários acima mencionados ascende a 930 M€, estando associado um investimento elegível de 1.441 M€.

Estas aprovações representam 77,6% do investimento total elegível aprovado do PO Açores 2020.

APROVAÇÃO E EXECUÇÃO POR TIPO DE BENEFICIÁRIO

Analisando as diversas tipologias de beneficiários, constata-se que as Empresas Privadas têm o montante mais elevado de fundos aprovados no Programa. O fundo aprovado para este tipo de beneficiário ascende a 370 M€, a que corresponde um investimento elegível de 785 M€.

Deste montante, 168 M€ de fundo estão executados, correspondendo a um investimento elegível de 337 M€.

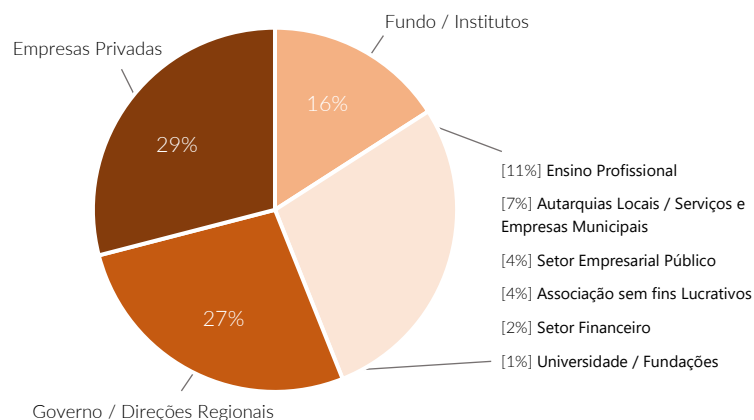
Destacam-se ainda as aprovações no Governo/Direções Regionais, no montante de 350 M€ de fundo, a que corresponde um investimento elegível de 408 M€. Deste montante, estão já executados 321 M€ de fundo, a que corresponde um investimento elegível de 375 M€.

TAXAS DE REALIZAÇÃO POR TIPO DE BENEFICIÁRIO

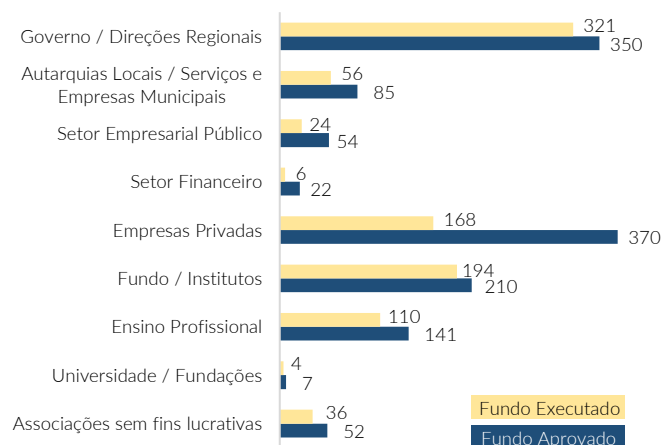
Analisando as taxas de realização (fundo executado sobre o fundo aprovado) dos diversos tipos de beneficiários, constata-se que os Fundos/Institutos têm a taxa mais elevada, com 92,2%, ou seja, o fundo aprovado nas diversas candidaturas já está em fase final de execução.

Destacam-se ainda, com taxas de realização elevadas, os seguintes tipos de beneficiários: Governo/Direções Regionais, com 91,7%; Associações sem fins lucrativos, com 81,3%; Ensino Profissional, com 77,6%, e as Autarquias Locais/Serviços e Empresas Municipais com 65,5%.

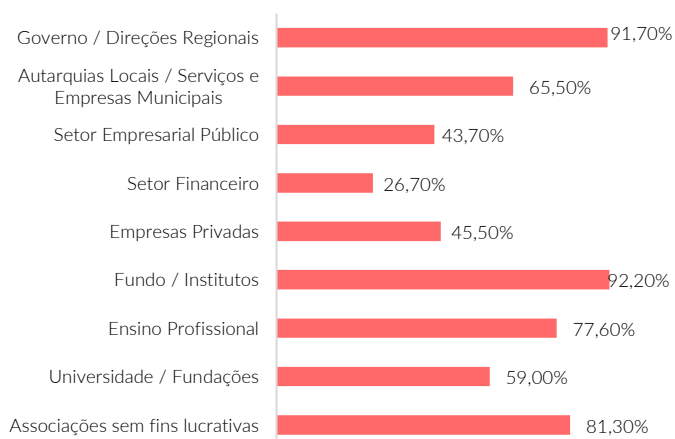
PESO RELATIVO DO FUNDO APROVADO POR TIPO DE BENEFICIÁRIO



APROVAÇÃO E EXECUÇÃO POR TIPO DE BENEFICIÁRIO M€



TAXAS DE REALIZAÇÃO POR TIPO DE BENEFICIÁRIO





No final do 2.º trimestre de 2022 estavam executados 918 M€ de fundos, com um investimento elegível associado de 1.217 M€. Em termos relativos, estão executados 74,4% da dotação global dos fundos do Programa.

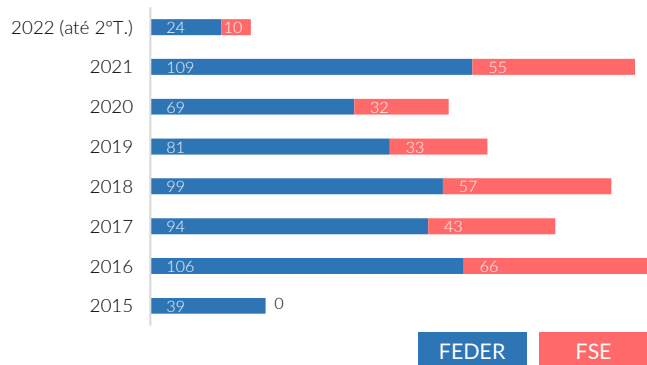
O montante acumulado da execução do FEDER totalizava 620 M€ de fundo estrutural comunitário e o FSE 297 M€. O investimento elegível associado à execução ascende a 867 M€ no FEDER e a 350 M€ no FSE. Em termos relativos, estão executados 72% da dotação global do FEDER e 81% do FSE.

Relativamente à execução do Programa verifica-se que, durante o 2.º trimestre de 2022, foram executados 23,6 M€ de fundo, sendo o FEDER responsável por 14,2 M€ e o FSE por 9,4 M€. Em termos relativos, a execução do FEDER, no 2.º trimestre de 2022, representa 60,2% do total executado e o FSE representa 39,8% do total executado no mesmo período.

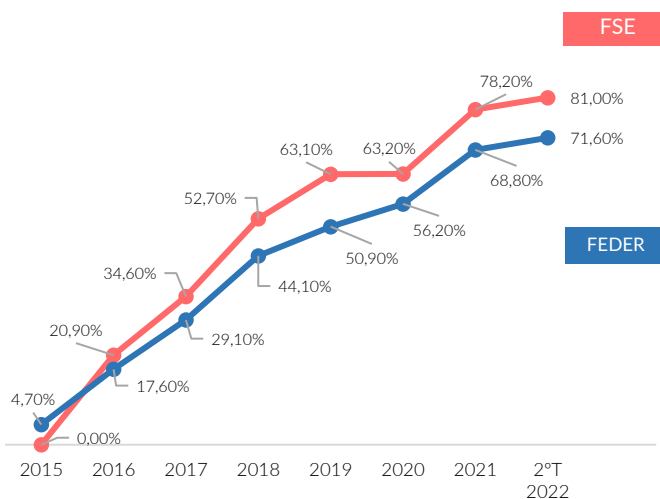
Analisando a execução acumulada por eixo, verifica-se que o Eixo 10 - Ensino e Aprendizagem ao Longo da Vida, com 194 M€ de fundo executado, o Eixo 3 - Competitividade das Empresas Regionais, com 191 M€, e o Eixo 9 - Inclusão Social e Combate à Pobreza, com 164 M€, representam 60% do total executado no Programa.

Destacam-se ainda os eixos 8 - Emprego e Mobilidade Laboral, com 99 M€ de fundo executado, o eixo 6 - Ambiente e Eficiência dos Recursos, com 60 M€ e o eixo 12 - Alocação Específica para a Ultraperiferia, com 57 M€.

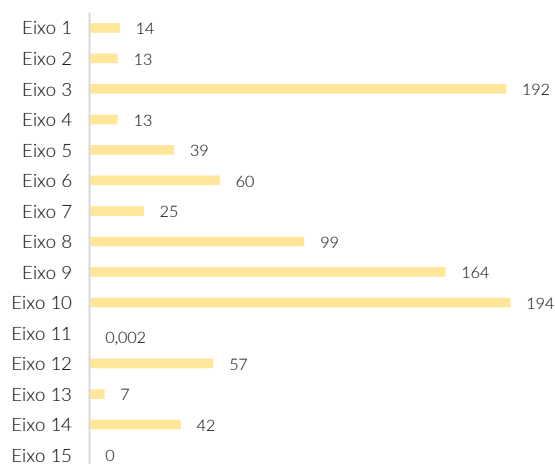
EXECUÇÃO
FINANCEIRA
ANUAL
M€



EVOLUÇÃO DA
TAXA DE
EXECUÇÃO
FEDER
FSE



EXECUÇÃO
ACUMULADA
POR EIXO
M€





O montante de meios financeiros introduzidos na economia regional ascendeu a 919 M€, o equivalente a 75% dos fundos programados e a 72% dos fundos aprovados. Os pagamentos efetuados pelo FEDER totalizaram 620 M€, enquanto os pagamentos realizados pelo FSE atingiram o montante de 299 M€.

Constata-se que a taxa de reembolso (valores pagos relativamente ao executado) do Programa se situou sempre acima dos 100%. Esta situação justifica-se com os adiantamentos pagos por conta de faturação existente, mas ainda não liquidada.

Relativamente aos pagamentos do Programa, verifica-se que no 2.º trimestre de 2022 foram pagos 18,2 M€ de fundo, sendo o FEDER responsável por 14,4 M€ e o FSE por 3,7 M€.

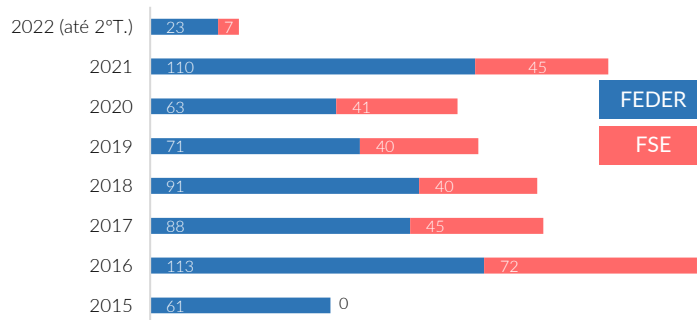
Verificou-se que foi o Eixo 3 - Competitividade das Empresas Regionais (FEDER), que apresentou o maior contributo no total dos pagamentos efetuados pelo Programa no 1.º trimestre de 2022, com 5,6 M€ de fundo pago, representando 30,8% do total pago nesse período.

Analisando os pagamentos acumulados por eixo, no final do 2.º trimestre de 2022, verifica-se que os eixos da competitividade das empresas regionais, do emprego, da inclusão social e do ensino e aprendizagem ao longo da vida, representam 70,8% do total pago no PO Açores 2020.

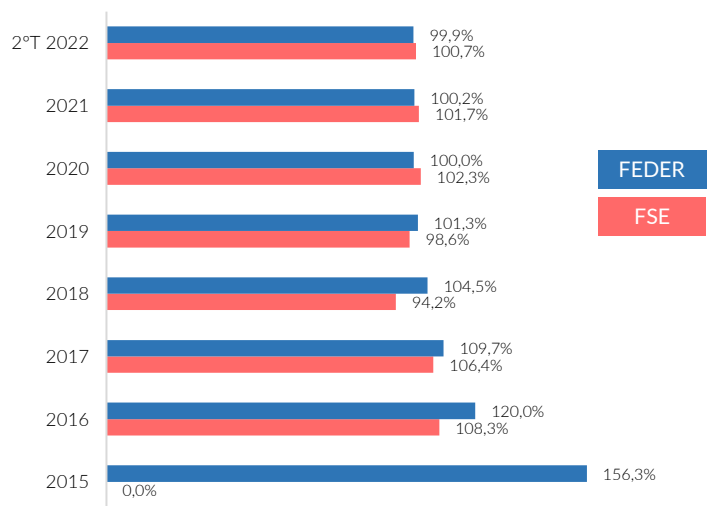
O Ensino e Aprendizagem ao Longo da Vida com 197 M€ de fundo pago, representa, em termos relativos, 21,4% do total pago no Programa.

O Eixo 3 apresenta um valor acumulado pago de 187 M€, representando, em termos relativos, 21% do total pago no Programa.

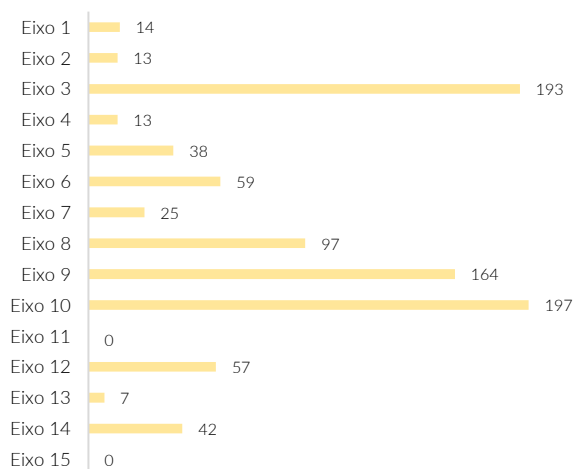
PAGAMENTOS ANUAIS
M€



EVOLUÇÃO DA TAXA DE REEMBOLSO
FEDER
FSE



PAGAMENTOS ACUMULADOS POR EIXO
M€



CRESCIMENTO
INTELIGENTE

EIXO 1

EIXO 2

EIXO 3

PROJETOS DE I&D APOIADOS **22**

PROJETOS DE PROMOÇÃO
TURISTICA APOIADOS **81**

INFRAESTRUTURAS DE I&D APOIADAS **1**

CRESCIMENTO
SUSTENTÁVEL

EIXO 4

EIXO 5

EIXO 6

EIXO 7

INSTRUMENTOS DE
PLANEAMENTO E ESTUDOS DE
PREVENÇÃO DE RISCOS APOIADOS **17**

M² DE ESPAÇOS ABERTOS
CRIADOS OU REABILITADOS
EM ZONAS URBANAS **165 929**

AEROGARES INTERVENÇIONADAS **5**

5 762 DESEMPREGADOS QUE BENEFICIAM DE APOIOS À CONTRATAÇÃO

7 075 JOVENS QUE BENEFICIAM DE ESTÁGIOS PROFISSIONAIS

8 849 INDIVÍDUOS ABRANGIDOS POR PROGRAMAS OCUPACIONAIS DE ÂMBITO LOCAL

40 EQUIPAMENTOS SOCIAIS E DE SAÚDE APOIADOS

CRESCIMENTO INCLUSIVO

EIXO 8

EIXO 9

EIXO 10

EIXO 11

Estes indicadores de realização correspondem ao valor executado das operações já concluídas.

INFORMAÇÃO ANEXA

FUNDOS COLOCADOS A CONCURSO NO PO AÇORES 2020

M€

FEDER		AVISOS EM ABERTO		AVISOS ENCERRADOS		TOTAL DE AVISOS	
EIXOS	Dotação	N.º Concursos em Aberto	Fundo dos Concursos em Aberto	N.º Concursos Encerrados	Fundo dos Concursos Encerrados	N.º Total de Concursos	Fundo Total Colocado a Concurso
Eixo 1 Investigação	32	0	0	19	38	19	38
Eixo 2 TIC'S	18	0	0	7	21	7	21
Eixo 3 Empresas	287	0	0	63	530	63	530
Eixo 4 Energia	42	0	0	17	64	17	64
Eixo 5 Prev. Riscos	42	0	0	11	49	11	49
Eixo 6 Ambiente	80	0	0	19	96	19	96
Eixo 7 Transportes	28	0	0	10	93	10	93
Eixo 9 Inc. Social	96	0	0	7	102	7	102
Eixo 10 Ens. Aprend.	103	0	0	6	122	6	122
Eixo 12 RUP	58	0	0	3	58	3	58
Eixo 13 Ass. Técnica	8	0	0	6	9	6	9
Eixo 14	73	0	0	11	90	11	90
FEDER	794	0	0	179	1 272	179	1 272

FSE		AVISOS EM ABERTO		AVISOS ENCERRADOS		TOTAL DE AVISOS	
EIXOS	Dotação	N.º Concursos em Aberto	Fundo dos Concursos em Aberto	N.º Concursos Encerrados	Fundo dos Concursos Encerrados	N.º Total de Concursos	Fundo Total Colocado a Concurso
Eixo 8 Emprego	113	0	0	32	130	32	130
Eixo 9 Inc. Social	97	0	0	9	119	9	119
Eixo 10 Ens. Aprend.	134	0	0	40	192	40	192
Eixo 11 Capac. Inst.	0	0	0	1	0	1	0
Eixo 15	58	0	0	0	0	0	0
FSE	344	0	0	82	441	82	441

PO AÇORES 2020	1 137	0	0	261	1 713	261	1 713
FEDER	794	0	0	179	1 272	179	1 272
FSE	344	0	0	82	441	82	441

EIXO/PRIORIDADE DE INVESTIMENTO	Fundo	Taxa de Compromisso (AP/PR)	Taxa de Execução (EX/PR)	Taxa de Realização (EX/AP)	Taxa de Pagamento (PG/AP)	Taxa de Reembolso (PG/EX)	Rácio Pagamento/Programado (PG/PR)
Eixo 1 - Investigação, Desenvolvimento Tecnológico e Inovação		68,02%	45,01%	66,17%	65,78%	99,40%	44,74%
PI 1.1 - O reforço da infraestrutura e das capacidades de investigação e inovação (I&I)	FEDER	86,52%	50,20%	58,02%	57,48%	99,07%	49,73%
PI 1.2 - A promoção do investimento [...] das empresas em inovação e investigação, o desenvolvimento de ligações e sinergias entre empresas, centros de I&D e o ensino superior	FEDER	58,82%	42,43%	72,14%	71,85%	99,60%	42,26%
Eixo 2 - Melhorar o Acesso às Tecnologias da Informação e da Comunicação		110,13%	72,78%	66,08%	65,89%	99,71%	72,57%
PI 2.3 - O reforço das aplicações de TIC para a administração em linha, a aprendizagem em linha, a inclusão, a cultura em linha e a saúde em linha	FEDER	110,13%	72,78%	66,08%	65,89%	99,71%	72,57%
Eixo 3 - Competitividade das Empresas Regionais		146,89%	66,85%	45,51%	45,66%	100,32%	67,06%
PI 3.1 - A promoção do espírito empresarial nomeadamente facilitando o apoio à exploração económica de novas ideias e incentivando a criação de novas empresas, inclusive através de viveiros de empresas.	FEDER	97,91%	65,52%	66,91%	66,91%	100,00%	65,52%
PI 3.2 - O desenvolvimento e aplicação de novos modelos empresariais para as PME, especialmente no que respeita à internacionalização	FEDER	98,27%	77,19%	78,54%	79,69%	101,46%	78,31%
PI 3.3 - A concessão de apoio à criação e ao alargamento de capacidades avançadas de desenvolvimento de produtos e serviços	FEDER	108,69%	53,13%	48,88%	48,79%	99,81%	53,03%
PI 3.4 - A concessão de apoio à capacidade das PME para crescerem em mercados regionais, nacionais e internacionais e de emprenderem processos de inovação	FEDER	193,90%	66,66%	34,38%	34,38%	100,00%	66,66%
Eixo 4 - Economia de Baixo Carbono		96,39%	31,12%	32,28%	32,40%	100,38%	31,23%
PI 4.1 - A promoção da produção e distribuição de energia proveniente de fontes renováveis	FEDER	105,93%	22,37%	21,11%	21,11%	100,00%	22,37%
PI 4.2 - A promoção da eficiência energética e da utilização das energias renováveis nas empresas	FEDER	0,00%	0,00%	0,00%	0,00%	0,00%	0,00%
PI 4.3 - A concessão de apoio à eficiência energética, à gestão inteligente da energia e à utilização das energias renováveis nas infraestruturas públicas	FEDER	31,08%	17,50%	56,31%	53,78%	95,50%	16,71%
PI 4.5 - A promoção de estratégias de baixo teor de carbono para todos os tipos de territórios, nomeadamente as zonas urbanas, incluindo a promoção da mobilidade urbana multimodal sustentável	FEDER	115,03%	87,60%	76,15%	77,44%	101,70%	89,09%
Eixo 5 - Alterações Climáticas e Prevenção e Gestão de Riscos		105,22%	92,06%	87,49%	86,40%	98,75%	90,91%
PI 5.1 - A concessão de apoio ao investimento para a adaptação às alterações climáticas, incluindo abordagens baseadas nos ecossistemas	FEDER	80,06%	58,81%	73,46%	73,31%	99,79%	58,69%
PI 5.2 - A promoção de investimentos para fazer face a riscos específicos, assegurar a capacidade de resistência às catástrofes e desenvolver sistemas de gestão de catástrofes	FEDER	107,85%	95,54%	88,58%	87,41%	98,68%	94,28%
Eixo 6 - Ambiente e Eficiência dos Recursos		98,38%	74,84%	76,07%	75,13%	98,77%	73,91%
PI 6.1 - Investimentos no setor dos resíduos para satisfazer os requisitos do acervo ambiental da União	FEDER	129,48%	101,35%	78,27%	77,38%	98,87%	100,20%
PI 6.2 - Investimentos no setor da água, para satisfazer os requisitos do acervo ambiental da União	FEDER	117,14%	84,27%	71,94%	71,39%	99,25%	83,63%
PI 6.3 - A conservação, proteção, promoção e o desenvolvimento do património natural e cultural	FEDER	92,68%	74,13%	79,99%	78,26%	97,84%	72,53%
PI 6.4 - A proteção e reabilitação da biodiversidade e dos solos e promoção de sistemas de serviços ecológicos	FEDER	90,99%	80,75%	88,75%	88,38%	99,58%	80,42%
PI 6.5 - A adoção de medidas destinadas a melhorar o ambiente urbano, a revitalizar as cidades, recuperar e descontaminar zonas industriais abandonadas, incluindo zonas de reconversão	FEDER	75,15%	54,45%	72,45%	71,65%	98,89%	53,85%
Eixo 7 - Transportes Sustentáveis e Principais Redes de Infraestruturas		106,21%	87,89%	82,75%	82,56%	99,77%	87,69%
PI 7.2 - A melhoria da mobilidade regional através da ligação dos nós secundários e terciários às infraestruturas de RTE-T	FEDER	94,46%	94,46%	100,00%	99,63%	99,63%	94,12%
PI 7.3 - O desenvolvimento e a melhoria	FEDER	121,87%	79,13%	64,93%	64,92%	99,98%	79,11%
Eixo 8 - Emprego e Mobilidade Laboral		97,45%	86,91%	89,19%	87,75%	98,39%	85,51%
PI 8.1 - Acesso ao emprego pelos candidatos a emprego e os inativos, incluindo desempregados de longa duração e pessoas afastadas do mercado de trabalho	FSE	102,83%	93,55%	90,98%	90,51%	99,48%	93,07%
PI 8.3 - Emprego por conta própria, empreendedorismo e criação de empresas, incluindo micro, pequenas e médias empresas inovadoras	FSE	97,25%	97,25%	100,00%	100,00%	100,00%	97,25%
PI 8.4 - Igualdade entre homens e mulheres em todos os domínios, incluindo no acesso ao emprego, na progressão na carreira, na conciliação da vida profissional e privada e na promoção da igualdade de remuneração para trabalho igual	FSE	57,04%	29,90%	52,42%	59,56%	113,62%	33,97%
PI 8.5 - Adaptação à mudança dos trabalhadores, das empresas e dos empresários	FSE	78,65%	63,89%	81,23%	73,77%	90,81%	58,02%
Eixo 9 - Inclusão Social e Combate à Pobreza		89,94%	84,80%	84,28%	84,64%	100,38%	85,13%
PI 9.1 - Inclusão ativa, inclusivamente com vista a promover oportunidades iguais e a participação ativa e melhorar a empregabilidade	FSE	96,69%	92,37%	95,36%	95,77%	100,43%	92,77%
PI 9.4 - Melhoria do acesso a serviços sustentáveis, de grande qualidade e a preços comportáveis, mormente cuidados de saúde e serviços sociais de interesse geral	FSE	0,00%	89,19%	100,00%	100,70%	100,70%	89,82%
PI 9.5 - Promoção do empreendedorismo social e da integração profissional nas empresas sociais e da economia social e solidária para facilitar o acesso ao emprego	FSE	0,00%	13,92%	100,00%	100,00%	100,00%	13,92%
PI 9.7 - Investimentos na saúde e nas infraestruturas sociais que contribuem para o desenvolvimento nacional, regional e local, a redução das desigualdades de saúde	FEDER	83,16%	77,32%	92,98%	93,28%	100,32%	77,57%
Eixo 10 - Ensino e Aprendizagem ao Longo da Vida		98,60%	81,83%	82,99%	84,30%	101,58%	83,12%
PI 10.1 - Melhoria da qualidade, da eficiência e do acesso ao ensino superior e equivalente, com vista a aumentar os níveis de participação e de habilitações, particularmente para pessoas desfavorecidas	FSE	104,81%	20,04%	26,05%	29,27%	112,35%	22,51%
PI 10.2 - Melhoria da qualidade, da eficiência e do acesso ao ensino superior e equivalente, com vista a aumentar os níveis de participação e de habilitações, particularmente para pessoas desfavorecidas	FSE	0,00%	83,71%	83,73%	85,00%	101,51%	84,97%
PI 10.3 - Melhoria da igualdade de acesso à aprendizagem ao longo da vida para todas as faixas etárias em contextos formais, não formais e informais, atualização do conhecimento, das aptidões e das competências dos trabalhadores	FSE	0,00%	71,34%	84,31%	88,03%	104,41%	74,49%
PI 10.4 - Melhoria da relevância dos sistemas de ensino e da formação para o mercado de trabalho, facilitar a transição da educação para o trabalho e reforçar os sistemas de ensino e formação profissionais e respetiva qualidade	FSE	0,00%	89,95%	78,38%	80,22%	102,34%	92,06%
PI 10.5 - Desenvolvimento das infraestruturas educativas e formativas	FEDER	90,57%	81,62%	90,12%	90,02%	99,90%	81,54%
Eixo 11 - Capacidade Institucional e Administração Pública Eficiente		100,00%	3,40%	3,40%	5,25%	154,41%	5,25%
PI 11.1 - Investimento nas capacidades institucionais e na eficiência das administrações e dos serviços públicos, a nível nacional, regional e local, a fim de realizar reformas, legislar melhor e governar bem	FSE	100,00%	3,40%	3,40%	5,25%	154,41%	5,25%
Eixo 12 - Alocação Específica para a Ultraperiferia		99,01%	99,01%	100,00%	100,00%	100,00%	99,01%
PI 12.3 - Contratos de financiamento das Obrigações de Serviço Público nas Regiões Ultraperiféricas	FEDER	99,01%	99,01%	100,00%	100,00%	100,00%	99,01%
Eixo 13 - Assistência Técnica		98,79%	95,39%	96,55%	96,18%	99,61%	95,02%
PI 13.1 - AT	FEDER	98,79%	95,39%	96,55%	96,18%	99,61%	95,02%
Eixo 14 - Promoção da recuperação da crise no contexto da Pandemia de COVID-19 - FEDER		61,41%	0,00%	93,66%	93,66%	100,00%	57,52%
PI 14.1 - Promoção da recuperação da crise no contexto da Pandemia de COVID-19 - FEDER	FEDER	61,41%	0,00%	93,66%	93,66%	100,00%	57,52%
Eixo 15 - Promoção da recuperação da crise no contexto da Pandemia de COVID-19 - FSE		0,00%	0,00%	0,00%	0,00%	0,00%	0,00%
PI 15.1 - Promoção da recuperação da crise no contexto da Pandemia de COVID-19 - FSE	FSE	0,00%	0,00%	0,00%	0,00%	0,00%	0,00%
PO AÇORES 2020		104,05%	74,40%	71,51%	71,61%	100,15%	74,51%
FEDER		108,40%	71,60%	66,05%	65,99%	99,90%	71,53%
FSE		93,77%	81,02%	86,40%	86,97%	100,66%	81,55%

TIPO DE BENEFICIÁRIO	APROVADO			EXECUTADO		PAGO
	Nº Candidaturas	Invest. Elegível	Fundo	Invest. Elegível	Fundo	Fundo
Eixo 1 - Investigação, Desenvolvimento Tecnológico e Inovação	80	25 749 037	21 495 825	16 906 143	14 224 633	14 139 355
Governo / Direções Regionais	2	9 618 833	8 176 008	8 530 157	7 250 634	7 250 634
Fundo / Institutos	16	2 502 442	2 127 076	1 322 314	1 123 967	1 116 028
Universidade / Fundações	38	8 070 746	6 860 134	4 764 357	4 049 704	4 008 399
Empresas Privadas	24	5 557 016	4 332 606	2 289 314	1 800 328	1 764 295
Eixo 2 - Melhorar o Acesso à Tecnologias da Informação e da Comunicação, bem como a sua Utilização e	36	23 581 240	20 044 054	15 582 780	13 245 363	13 206 971
Governo / Direções Regionais	12	11 189 125	9 510 756	7 522 210	6 393 878	6 385 608
Fundo / Institutos	3	2 267 130	1 927 060	1 941 877	1 650 595	1 646 784
Setor Empresarial Público	2	1 136 020	965 617	931 960	792 166	792 166
Autarquias Locais / Serviços e Empresas Municipais	19	8 988 966	7 640 621	5 186 734	4 408 724	4 382 413
Eixo 3 - Competitividade das Empresas Regionais	3 180	850 617 358	421 847 518	371 634 080	191 981 756	192 599 798
Governo / Direções Regionais	18	10 592 243	9 003 406	9 639 471	8 193 550	8 184 209
Fundo / Institutos	11	4 815 486	4 093 163	4 707 529	4 001 400	4 686 820
Setor Empresarial Público	13	11 451 439	9 733 723	11 451 439	9 733 723	9 733 723
Autarquias Locais / Serviços e Empresas Municipais	18	15 813 803	13 441 732	5 844 986	4 968 238	4 916 186
Associação sem fins lucrativos	41	52 112 046	44 295 239	42 358 728	36 004 918	35 998 933
Empresas Privadas	3 072	735 832 342	321 280 255	292 631 927	124 079 926	124 079 926
Setor Financeiro	7	20 000 000	20 000 000	5 000 000	5 000 000	5 000 000
Eixo 4 - Economia de Baixo Carbono	26	48 255 581	40 633 454	15 544 435	13 116 823	13 166 974
Governo / Direções Regionais	8	1 611 426	1 369 712	1 468 656	1 248 357	1 248 357
Setor Empresarial Público	2	37 388 664	31 780 365	7 893 945	6 709 853	6 709 853
Autarquias Locais / Serviços e Empresas Municipais	14	8 083 873	6 871 292	5 723 856	4 865 277	4 915 428
Empresas Privadas	1	220 100	187 085	220 100	187 085	187 085
Setor Financeiro	1	951 517	425 000	237 879	106 250	106 250
Eixo 5 - Alterações Climáticas e Prevenção e Gestão de Riscos	71	52 238 118	44 402 401	45 703 468	38 847 948	38 362 265
Governo / Direções Regionais	45	43 601 080	37 060 918	39 265 604	33 375 764	32 912 972
Fundo / Institutos	1	505 798	429 928	505 798	429 928	429 928
Autarquias Locais / Serviços e Empresas Municipais	25	8 131 241	6 911 555	5 932 066	5 042 256	5 019 365
Eixo 6 - Ambiente e Eficiência dos Recursos	113	94 024 263	78 522 586	71 091 336	59 728 617	58 991 663
Governo / Direções Regionais	25	37 378 806	31 771 985	32 498 190	27 623 461	27 290 507
Setor Empresarial Público	1	442 472	376 101	442 472	376 101	376 101
Autarquias Locais / Serviços e Empresas Municipais	86	52 858 235	44 929 500	36 478 299	31 006 554	30 602 555
Setor Financeiro	1	3 344 750	1 445 000	1 672 375	722 500	722 500
Eixo 7 - Transportes Sustentáveis e Principais Redes de Infraestruturas	29	34 986 695	29 738 691	28 952 749	24 609 836	24 552 722
Governo / Direções Regionais	18	22 681 700	19 279 445	22 645 768	19 248 903	19 193 612
Setor Empresarial Público	11	12 304 996	10 459 246	6 306 981	5 360 934	5 359 110
Eixo 8 - Emprego e Mobilidade Laboral	66	129 956 025	110 462 621	115 902 362	98 517 008	96 934 130
Fundo / Institutos	28	126 785 253	107 767 465	115 554 007	98 220 906	96 484 425
Ensino Profissional	38	3 170 772	2 695 156	348 355	296 102	449 705
Eixo 9 - Inclusão Social e Combate à Pobreza	57	201 379 285	173 665 272	190 214 457	163 733 379	164 361 615
Governo / Direções Regionais	51	91 455 921	80 230 412	85 357 726	74 605 157	74 852 406
Fundo / Institutos	4	109 176 130	92 799 711	104 109 497	88 493 072	88 874 059
Setor Empresarial Público	1	727 577	618 441	727 577	618 441	618 441
Ensino Profissional	1	19 657	16 709	19 657	16 709	16 709
Eixo 10 - Ensino e Aprendizagem ao Longo da Vida	308	274 710 452	233 503 885	227 966 593	193 782 519	196 844 878
Governo / Direções Regionais	8	103 395 687	87 886 334	92 519 946	78 641 954	78 562 205
Fundo / Institutos	2	1 436 353	1 220 900	0	0	728 423
Autarquias Locais / Serviços e Empresas Municipais	6	6 641 196	5 645 017	6 641 196	5 645 017	5 638 430
Ensino Profissional	292	163 237 217	138 751 635	128 805 451	109 495 549	111 915 820
Eixo 11 - Capacidade Institucional e Administração Pública Eficiente	1	79 060	67 201	2 688	2 285	3 528
Fundo / Institutos	1	79 060	67 201	2 688	2 285	3 528
Eixo 12 - Alocação Específica para a Ultraperiferia	3	66 975 977	56 929 580	66 975 977	56 929 580	56 929 580
Governo / Direções Regionais	3	66 975 977	56 929 580	66 975 977	56 929 580	56 929 580
Eixo 13 - Assistência Técnica	10	8 717 012	7 409 460	8 416 363	7 153 908	7 126 222
Governo / Direções Regionais	10	8 717 012	7 409 460	8 416 363	7 153 908	7 126 222
Eixo 14 - Promoção da recuperação da crise no contexto da Pandemia de COVID -19 - FEDER	6 173	44 717 015	44 717 015	41 880 171	41 880 171	41 880 171
Governo / Direções Regionais	1	1 000 000	1 000 000	0	0	0
Empresas Privadas	6 172	43 717 015	43 717 015	41 880 171	41 880 171	41 880 171
PO AÇORES 2020	10 153	1 855 987 118	1 283 439 563	1 216 773 601	917 753 825	919 099 872

CONCEITOS E NOTAS EXPLICATIVAS

SOBRE O PROCESSO DOS AVISOS:

Aviso ou período de candidatura | Fase de apresentação, admissão e seleção de candidaturas que dá origem a uma decisão para a atribuição de financiamento às operações que vierem a ser aprovadas e contratadas pelos beneficiários.

O Aviso ou período de candidatura pode ainda revestir-se da figura de convite, quando o mesmo é dirigido a um conjunto pré-estabelecido de entidades.

Os Avisos dizem respeito a tipologias elegíveis num regulamento específico, ou a um subconjunto destas, enquadradas num Programa Operacional e num eixo prioritário. Excecionalmente, no caso de tipologias não previstas em regulamento específico, a sua definição constará em sede de aviso de abertura de concurso.

No Aviso ou período de candidatura, são estabelecidas as datas de início e de encerramento bem como a dotação orçamental de fundo comunitário a atribuir na sequência do inerente processo de seleção.

Podem existir ainda períodos de candidatura em aberto/em contínuo (com ou sem dotação orçamental explicitada), ou seja, que vigoram até à execução financeira integral da(s) tipologia(s) em causa ou, caso exista, da respetiva dotação orçamental.

Aviso ou período de candidatura em aberto | Aviso ou período de candidatura com prazo para submissão de candidaturas a decorrer.

Aviso ou período de candidatura em contínuo | Aviso ou período de candidatura é transversal ao período de programação.

Aviso ou período de candidatura encerrado | Aviso ou período de candidatura cujo prazo para submissão de candidaturas está terminado.

SOBRE O PROCESSO DAS CANDIDATURAS:

Candidatura | Pedido formal de apoio financeiro público (nacional e/ou comunitário) apresentado pelo beneficiário à Autoridade de Gestão de um Programa Operacional (PO) ou Organismo Intermédio, com vista a garantir a realização de projetos elegíveis financiados no âmbito do PO, que prosseguem os objetivos do eixo prioritário em que se enquadram.

A candidatura formaliza-se através do preenchimento de um formulário tipo – no qual é, nomeadamente, descrita a operação a financiar, os seus objetivos, a sua sustentabilidade, o calendário de execução e a programação financeira – e demais documentação exigida para a sua instrução. A candidatura passa a designar-se operação aquando da sua aprovação.

Candidatura apresentada | Candidatura/Pedido de Apoio/Plano ou Estratégia submetida a um Aviso ou período de candidatura (em contínuo/aberto ou encerrado). Nos casos de avisos ou períodos de candidatura encerrados apenas se consideram as candidaturas submetidas dentro dos prazos estabelecidos.

Candidatura em análise de admissibilidade | Candidatura/ Pedido de Apoio/ Plano ou Estratégia apresentada cujo processo de verificação das condições de admissão não se encontra concluído.

Candidatura admitida | Candidatura/Pedido de Apoio/Plano ou Estratégia apresentada que cumpre os requisitos de admissibilidade aplicáveis e que, portanto, é aceite pela Autoridade de Gestão ou em quem esta tenha delegado, para integrar o processo de seleção. Todas as candidaturas admitidas passam para a análise de mérito, após a qual assumem um dos seguintes estados: aprovada, não aprovada.

Candidatura não admitida | Candidatura/Pedido de Apoio/Plano ou Estratégia submetida a um aviso ou período de candidatura, nos prazos estabelecidos, que não cumpre os requisitos formais de admissibilidade aplicáveis, e como tal, não aceite pela Autoridade de Gestão/Organismo Intermédio para integrar o processo de seleção. As candidaturas consideradas não elegíveis, por qualquer razão que não resulte da respetiva análise de mérito, serão contabilizadas como não admitidas.

Candidatura em análise de mérito | Candidatura/Pedido de Apoio/Plano ou Estratégia admitida cujo processo de apreciação não se encontra concluído. Caso não existam desistências até e durante a fase de análise de mérito, as candidaturas neste estado poderão ser apuradas pelas Autoridade de Gestão pela diferença entre o total de candidaturas admitidas e o somatório entre as candidaturas aprovadas e não aprovadas.

Candidatura aprovada (operação) | Candidatura/Pedido de Apoio/Plano ou Estratégia selecionada e com decisão de aprovação e consequente cofinanciamento. O volume de candidaturas aprovadas é líquido de desistências (ocorridas na fase de audiência prévia e, como tal, antes de concluído o processo de aprovação). Corresponde, em regra, à primeira decisão de aprovação, salvo nos casos em que tal não é possível de apurar (correspondendo aí à decisão de aprovação vigente, incluindo reprogramações).

Candidatura não aprovada | Candidatura/Pedido de Apoio/Plano ou Estratégia admitida e sobre a qual a Autoridade de Gestão emite uma decisão que não dá origem a cofinanciamento. A ausência do cofinanciamento pode resultar da falta de mérito da candidatura (reprovada) ou de dotação orçamental insuficiente. As candidaturas com parecer “não elegível” devido ao mérito da operação serão contabilizadas como “não aprovadas”.

Candidatura desistida | Candidatura/Pedido de Apoio/Plano ou Estratégia apresentada e cujo processo de admissibilidade ou de aprovação não foi concluído por iniciativa do beneficiário, antes da comunicação de cofinanciamento.

Candidatura anulada | Candidatura/Pedido de Apoio aprovada e cuja comunicação de cofinanciamento teve lugar, mas, por iniciativa do beneficiário ou por incumprimento legal, não celebra o respetivo contrato, ou não assina o termo de aceitação.

Candidatura contratada | Candidatura/Pedido de Apoio aprovada que foi objeto de celebração de um contrato de financiamento com o beneficiário ou de assinatura de termo de aceitação.

Candidatura revogada | Candidatura/Pedido de Apoio aprovada com revogação da decisão de cofinanciamento após a celebração de contrato, independentemente de a rescisão ter sido promovida pelo beneficiário ou pela Autoridade de Gestão ou equiparado Organismo Intermédio.

Operação em execução | Operação/Pedido de Apoio/Plano ou Estratégia aprovada e contratada e que se encontra a executar as suas componentes físicas e os seus objetivos financeiros.

Operação encerrada ou concluída | Operação/Pedido de Apoio/Plano ou Estratégia fisicamente concluída e plenamente executada em relação à qual todos os pagamentos em causa foram efetuados pelos beneficiários e em que a comparticipação total correspondente

foi paga aos beneficiários respeitando os normativos em vigor no que se refere à legalidade e elegibilidade das despesas.

SOBRE OS FINANCIAMENTOS:

Dotação Fundo | Valor dos fundos europeus estruturais e de investimento programados para o atual período de programação.

Dotação total a concurso | Dotação global (fundo e contrapartida pública nacional, quando essa informação esteja disponível) prevista em determinado Aviso ou período de candidatura. Caso as candidaturas sejam submetidas a períodos de candidatura em contínuo, este campo será preenchido com o montante de Fundo associado ao Eixo Prioritário/Tipologia de intervenção quando este se encontrar explicitado, nomeadamente, no respetivo aviso de abertura do período de candidatura. Nestes casos, sempre que exista um reforço da dotação a concurso, essa informação deverá ser atualizada.

Fundo comunitário a concurso | Dotação de fundo prevista no Aviso ou período de candidatura incluindo, quando aplicável, eventuais alterações ocorridas durante o período de apresentação de candidaturas.

Investimento ou custo total | Somatório da despesa elegível comparticipada e da despesa não comparticipada (que inclui a despesa elegível que não é objeto de apoio e a despesa não elegível) que seja considerada indispensável à prossecução dos objetivos da operação.

Investimento ou custo total elegível | Total da despesa pública e privada, considerada para efeitos de cofinanciamento pelos fundos comunitários.

Investimento não elegível | Montante de despesa associada a uma operação, cuja natureza ou data de realização não permitam o seu financiamento pelos fundos, sendo a sua cobertura assegurada pelo beneficiário.

Fundo aprovado | Valor dos fundos europeus estruturais e de investimento aprovados e inscritos na decisão de financiamento em vigor para cada operação.

Fundo executado | Corresponde à validação de despesas elegíveis que são consideradas necessárias para a execução satisfatória da operação.

Despesa pública | Qualquer participação pública no financiamento de operações proveniente do Orçamento do Estado, do Orçamento da Segurança Social, de autoridades regionais e locais, das Comunidades Europeias no âmbito dos FEEI e de outras iniciativas comunitárias e qualquer despesa equiparável. É considerada despesa equiparável qualquer participação no financiamento de operações proveniente do orçamento de organismos de direito público ou de associações de uma ou mais autoridades locais ou regionais ou de organismos públicos.

Despesa certificada | Procedimento formal através do qual a Autoridade de Certificação declara à Comissão Europeia que as despesas apresentadas para reembolso são elegíveis, que se encontram justificadas por faturas pagas, ou outros documentos contabilísticos de valor probatório equivalente, ou indicadores físicos de realização no caso de custos simplificados, e que foram realizadas no âmbito de operações devidamente aprovadas para financiamento a título de um Programa Operacional.

Contrapartida pública nacional total aprovada/executada | Qualquer participação pública para o financiamento de operações proveniente do Orçamento do Estado, de autoridades regionais e locais e qualquer despesa equiparável. É considerada despesa equiparável qualquer participação para o financiamento de operações proveniente do orçamento de

organismos de direito público ou de associações de uma ou mais autoridades locais ou regionais ou de organismos públicos. As fontes são repartidas pelo: OE – Orçamento de Estado, OSS- Orçamento da Segurança Social, AL – Autarquias Locais, RA – Regiões Autónomas, EP – Empresas Pública, ou outra(s) fonte(s).

Financiamento privado | Montante de participação privada no âmbito de uma operação.

Pagamentos aos beneficiários | Transferências diretas para os beneficiários a título de reembolso, de adiantamentos ou, no caso do FEADER, no âmbito do pagamento de ajudas forfetárias. O volume de pagamentos deve incluir valores ainda não recuperados relativos a dívidas, incluindo as que resultem de reprogramação/rescisão ou revogação de financiamentos, ou refletir a sua dedução após aquela recuperação.

Pagamentos intermédios da CE | Pagamentos realizados pela Comissão Europeia com base na despesa aprovada e certificada.

Rácio pagamentos/programado | Valor dos pagamentos efetuados aos beneficiários/valor da dotação de fundo programada.

Taxa de financiamento | Percentagem que o financiamento comunitário representa no custo total elegível de uma operação.

Taxa de admissibilidade das candidaturas/Pedido de Apoio | Candidaturas ou pedidos de apoio admitidos/ candidaturas e pedidos de apoio apresentados com análise de admissibilidade concluída.

Taxa de admissibilidade do investimento ou custo total | Valor do investimento ou custo total das candidaturas ou dos pedidos de apoio admitidos/valor do investimento ou custo total das candidaturas ou dos pedidos de apoio apresentados com análise de admissibilidade concluída.

Taxa de aprovação bruta das candidaturas/Pedido de Apoio | Candidaturas ou pedidos de apoio aprovados/candidaturas ou pedido de apoio apresentados com análise de admissibilidade concluída.

Taxa de aprovação bruta do investimento ou custo total | Valor do investimento ou custo total das candidaturas ou dos pedidos de apoio aprovados/total de investimento ou custo total das candidaturas ou dos pedidos de apoio apresentados com análise de admissibilidade concluída.

Taxa de aprovação líquida das candidaturas/Pedido de Apoio | Candidaturas ou pedidos de apoio aprovados/ candidaturas ou pedido de apoio admitidos com análise de mérito concluída.

Taxa de aprovação líquida do investimento ou custo total | Valor do investimento ou custo total das candidaturas ou dos pedidos de apoio aprovados/total de investimento ou custo total das candidaturas ou dos pedidos de apoio admitidos com análise de mérito concluída.

Taxa de contratação/aceitação das candidaturas | Candidaturas ou pedido de apoio contratados/ candidaturas ou pedidos de apoio aprovados. Esta taxa reflete, em número de candidaturas, o desfasamento temporal entre o momento da aprovação e o momento da contratação.

Taxa de contratação dos fundos comunitários | Valor dos fundos das operações ou dos pedidos de apoio contratados/valor dos fundos das operações ou dos pedidos de apoio aprovados. Esta taxa reflete, em valor de fundo aprovado, o desfasamento temporal entre o momento da aprovação e o momento da contratação.

Taxa de compromisso | Valor do fundo aprovado associado às operações /valor da dotação do fundo programada.

Taxa de execução | Valor do fundo executado/valor da dotação de fundo programada.

Taxa de realização | Valor do fundo executado /valor do fundo aprovado associado às operações.

Taxa de pagamento | Valor do fundo pago aos beneficiários/valor do fundo aprovado associado às operações.

Taxa de certificação do fundo programado | Valor da despesa certificada de fundo comunitário/valor do fundo comunitário programado. Esta taxa pode refletir um desfasamento face à taxa de execução: por excesso, dado que a certificação de despesas é realizada à taxa de cofinanciamento do eixo prioritário, em alguns casos, superior à taxa média de cofinanciamento das operações aprovadas; e por defeito, devido ao desfasamento temporal entre validação e certificação de despesa.

Taxa de reembolso | Valor do fundo pago aos beneficiários, incluindo a beneficiários responsáveis pela execução de políticas públicas/valor do fundo executado. Sempre que este valor é superior a 100% significa que o montante pago por adiantamento(s) não certificáveis é superior ao valor do fundo comunitário associado à execução.

Para informação adicional consultar o sítio web do PO Açores 2020 em:

<http://poacores2020.azores.gov.pt>.

SIGLAS

AG: Autoridade de Gestão

AP/PR: Aprovado/Programado

CE: Comissão Europeia

EX/AP: Executado/Aprovado

EX/PR: Executado/Programado

FEDER: Fundo Europeu de Desenvolvimento Regional

FEEI: Fundos Europeus Estruturais e de Investimento

FSE: Fundo Social Europeu

I&DT: Investigação e Desenvolvimento Tecnológico

IEJ: Iniciativa Emprego Jovem

MEuros: milhões de euros

M€: milhões de euros

PG/AP: Pago/Aprovado

PG/EX: Pago/Executado

PG/PR: Pago/Programado

PO: Programa Operacional

PT2020: Portugal 2020

p.p.: pontos percentuais

TIC: Tecnologias de informação e de comunicação

UE: União Europeia

A informação apresentada neste Boletim tem por base os conceitos definidos na Norma n.º 08/AD&C/2015 – Orientações sobre o sistema de Monitorização do Portugal 2020.

