



DRPFE 03 | 2023

Boletim Informativo do
Programa Operacional
AÇORES 2020



Nuno Melo Alves
GESTOR DO PROGRAMA

Ficha Técnica:

Título: Boletim Informativo do Programa Operacional Açores 2020

Edição: Direção Regional do Planeamento e Fundos Estruturais

Data de edição: março de 2023

Fotografia Capa: Baterias de Armazenamento de Energias Renováveis adquiridas pela EDA – Eletricidade dos Açores, SA, no âmbito de projeto que visa o aumento da penetração de Energias Renováveis nos Açores

NOTA DE ABERTURA

O Programa Operacional dos Açores, no atual Quadro Comunitário 2014-2020, tem vindo a registar as mais elevadas taxas de absorção e de execução efetiva dos fundos estruturais europeus. As propostas de investimento público e principalmente as intenções de investimento privado aumentaram, com uma boa variedade de projetos, quer no âmbito do empreendedorismo, da modernização e capacitação, da inovação, do aumento de escala e também da diferenciação.

No dia 9 de setembro de 2020, foi aprovada pela Comissão Europeia uma reprogramação extraordinária do PO Açores 2020, através da Decisão nº C (2020) 6254, com o objetivo de mobilizar recursos financeiros para o combate à Covid-19, focados nas necessidades de apoio na área da saúde e do apoio às empresas e às famílias.

No PO Açores 2020, até dezembro de 2022, foram abertos 267 concursos para apresentação de candidaturas ao programa, com uma dotação global de 1.749 milhões de euros de fundo.

O nível de compromisso do Programa atingiu os 1.377 milhões de euros de fundo, decorrente da contratualização com operações aprovadas, traduzindo uma taxa de compromisso de cerca de 109%.

A execução financeira atingiu os 993 milhões de euros, traduzindo uma taxa de execução de 78% da dotação global dos fundos que integram o PO Açores 2020.

O montante de comparticipação dos fundos europeus injetado na economia regional, por via das transferências para os beneficiários regionais com operações em curso, ascende a 1.002 milhões de euros.

Os dados deste boletim que a seguir se apresentam, estão organizados e sistematizados para uma leitura simples, mas relativamente aprofundada, sobre a aplicação do Fundo Europeu de Desenvolvimento Regional (FEDER) e do Fundo Social Europeu (FSE) nos Açores, seguindo conceitos e informação prestada a nível nacional, neste âmbito.

Direção Regional do Planeamento e Fundos Estruturais



APRESENTAÇÃO DO PO AÇORES 2020

O PO AÇORES 2020 é um programa participado pelos fundos estruturais comunitários FEDER (Fundo Europeu de Desenvolvimento Regional) e FSE (Fundo Social Europeu), para o período de programação 2014-2020, sendo aprovado pela Comissão Europeia através da Decisão C (2014) 10176, de 18 de dezembro.

O Programa foi preparado pelo Governo dos Açores, sintetizando um conjunto muito amplo de consultas e contribuições de uma grande diversidade de agentes regionais, expressando as principais propostas em matéria de política regional de desenvolvimento para o futuro próximo, na observância das principais linhas de orientação da Estratégia Europeia 2020 e do Acordo de Parceria Nacional.

Concentrando o PO AÇORES 2020 a quase totalidade das intervenções com cofinanciamento pelos dois fundos estruturais – FEDER e FSE - no arquipélago, o leque de objetivos temáticos e das prioridades de investimento selecionadas é amplo e diversificado, contemplando as diversas vertentes das políticas públicas orientadas para o crescimento económico inteligente, do fomento do emprego, da inclusão social e da sustentabilidade ambiental, permitindo aos agentes locais acederem a recursos financeiros que viabilizarão os seus projetos de desenvolvimento nas diferentes áreas de intervenção e setores da economia e da sociedade. Destaca-se ainda o apoio específico do Fundo Estrutural FEDER de que a Região beneficia, mercê da sua condição de Região Ultraperiférica, conforme reconhecido no artigo 349.º do Tratado sobre o Funcionamento da União Europeia, para o financiamento de obrigações de serviço público de transporte de passageiros entre as ilhas dos Açores.

Dando continuidade às medidas de resposta à crise originada pelo contexto pandémico, que permitiram manter e relançar os níveis de funcionamento da economia e sociedade em geral, foi promovida uma nova reprogramação da REACT-EU do PO AÇORES 2020, cuja aprovação ocorreu a 13 de setembro de 2022. Esta reprogramação visou a atualização dos valores aprovados na reprogramação anterior, de 28 de junho de 2021, tendo como objetivo promover a assistência da recuperação das respetivas consequências sociais e a preparação de uma recuperação ecológica, digital e resiliente da economia, garantindo, simultaneamente, uma rápida mobilização de recursos para a economia real.

O Programa Operacional dispõe de um envelope financeiro de cerca de 1.266 milhões de euros, em que 893,6 milhões de euros estão afetos a intervenções financiadas pelo Fundo Europeu de Desenvolvimento Regional (FEDER) e 366,9 milhões de euros pelo Fundo Social Europeu (FSE). Com esta repartição é sinalizada de forma muito clara que as políticas ativas de emprego, de formação e de qualificação têm uma prioridade nas políticas públicas, traduzindo-se, em termos financeiros e em comparação com o período de programação 2007-2013, num reforço de 251 milhões de euros da dotação que se atribuiu ao fundo que financiará estas políticas, o Fundo Social Europeu.

O Programa Operacional encontra-se estruturado em 15 eixos prioritários e em 42 prioridades de investimento, enquadrados em grandes temas da estratégia 2020, o Crescimento Inteligente, o Crescimento Sustentável e o Crescimento Inclusivo.

CRESCIMENTO INTELIGENTE



EIXO 1

Investigação, Desenvolvimento Tecnológico e Inovação



EIXO 2

Melhorar o Acesso à Tecnologias da Informação e da Comunicação, bem como a sua Utilização e Qualidade



EIXO 3

Competitividade das Empresas Regionais

CRESCIMENTO SUSTENTÁVEL



EIXO 4

Economia de Baixo Carbono



EIXO 5

Alterações Climáticas e Prevenção e Gestão de Riscos



EIXO 6

Ambiente e Eficiência dos Recursos



EIXO 7

Transportes Sustentáveis e Principais Redes de Infraestruturas

CRESCIMENTO INCLUSIVO



EIXO 8

Emprego e Mobilidade Laboral



EIXO 9

Inclusão Social e Combate à Pobreza



EIXO 10

Ensino e Aprendizagem ao Longo da Vida



EIXO 11

Capacidade Institucional e Administração Pública Eficiente

ULTRAPERIFERIA



EIXO 12

Alocação Específica para a Ultraperiferia

ASSISTÊNCIA TÉCNICA



EIXO 13

Assistência Técnica

REACT-EU



EIXO 14

Promoção da Recuperação da Crise no Contexto da Pandemia de COVID-19 - FEDER



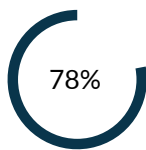
EIXO 15

Promoção da Recuperação da Crise no Contexto da Pandemia de COVID-19 - FSE

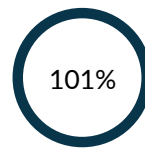
APLICAÇÃO DOS FUNDOS EUROPEUS NOS AÇORES (FEDER E FSE)



Taxa de Compromisso



Taxa de Execução



Taxa de Reembolso

No final do 4º trimestre de 2022, o nível de compromisso do Programa ascendia a 1.377 M€ de fundo estrutural comunitário (FEDER e FSE), correspondendo a 10.885 candidaturas aprovadas. O investimento elegível associado a estes compromissos de financiamento corresponde a 2.001 M€. Em termos relativos, estão comprometidos 109% da dotação global dos fundos estruturais, correspondendo a uma dotação de 114% da dotação FEDER e de 96% da dotação FSE.

Em termos relativos, 78% da dotação global dos fundos do PO Açores 2020 já está executada. Em termos percentuais, há um aumento de 1,91 p.p. em relação ao trimestre anterior.

O montante de meios financeiros já introduzidos na economia regional ascendeu os 1.002 M€, o equivalente a 79% dos fundos programados e a 73% do total de fundos aprovados.

As aprovações no FEDER totalizam cerca de 1.020 M€, enquanto as aprovações no FSE atingem o montante de 357 M€.

No FEDER foram executados 686 M€ e no FSE 308 M€.

Os pagamentos efetuados pelo FEDER totalizam 691 M€, enquanto os pagamentos realizados pelo FSE atingem o montante de 311 M€.

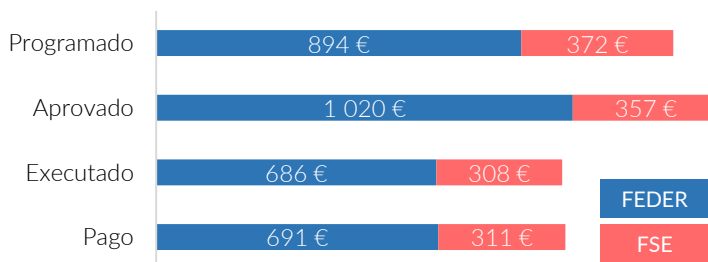
Comparando o valor da despesa com o fundo estrutural aprovado nas candidaturas, a taxa de realização é de 72%.

A taxa de execução do FEDER situa-se nos 77%, enquanto a taxa de execução do FSE atinge os 83%.

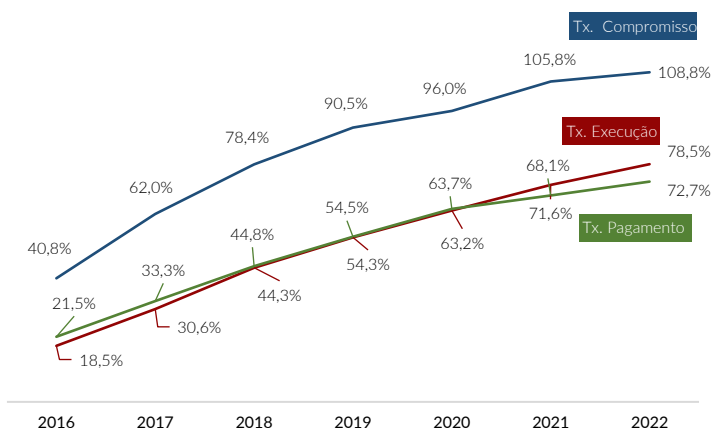
PONTO DE SITUAÇÃO DA EXECUÇÃO DOS FUNDOS ESTRUTURAIS DO PO AÇORES 2020

Fundo	Programado	Projetos Aprovados	Investimento Elegível Aprovado	Fundo Aprovado	Investimento Elegível Executado	Fundo Executado	Pagamentos
PO AÇORES 2020	1 265 807 068	10 885	2 001 462 141	1 377 145 372	1 315 566 656	993 230 012	1 001 525 865
FEDER	893 551 052	10 516	1 585 188 967	1 020 444 078	953 749 017	685 685 019	690 756 377
FSE	372 256 016	369	416 273 174	356 701 295	361 817 639	307 544 993	310 769 488

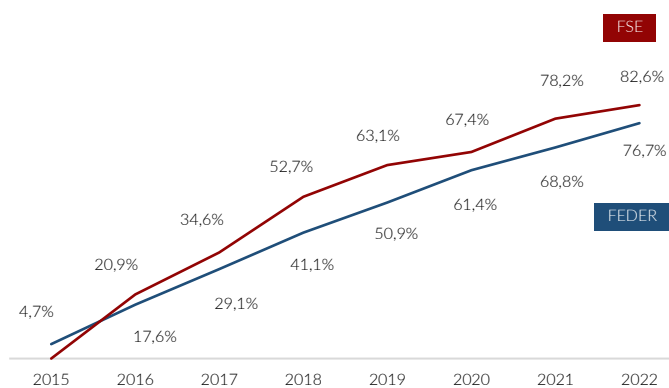
A EXECUÇÃO DOS FUNDOS ESTRUTURAIS M€



EVOLUÇÃO DAS TAXAS DE COMPROMISSO, EXECUÇÃO E PAGAMENTO



EVOLUÇÃO DAS TAXAS DE EXECUÇÃO FEDER FSE





PONTO DE SITUAÇÃO DA EXECUÇÃO DOS FUNDOS ESTRUTURAIS¹ DO PO AÇORES 2020 E DO PORTUGAL 2020, A 31 DE DEZEMBRO DE 2022

O bom desempenho do PO AÇORES 2020, no quadro do PORTUGAL 2020, é visível nos dados constantes neste boletim, assumindo o PO AÇORES 2020 uma posição de destaque ao nível da taxa de execução e dos pagamentos.

Os principais dados financeiros¹, no final de 2022, do agregado do PORTUGAL 2020 e do PO AÇORES 2020, são os seguintes:

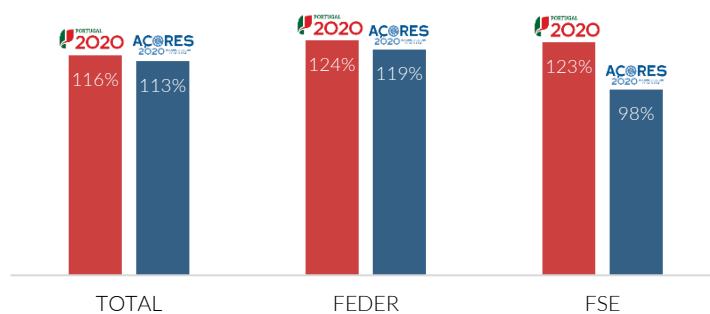
- A taxa de compromisso no PO AÇORES 2020 é de 113%, enquanto a do PT 2020 é de 116%;
- Comparando os fundos estruturais que financiam o programa dos Açores, a taxa de compromisso do FEDER é de 119%, sendo a do PT 2020 de 124%. Quanto ao FSE, a taxa de compromisso do PO AÇORES 2020 é de 98%, inferior à do PT 2020, que se encontra nos 123%;
- No que se refere à taxa global de execução, o PO AÇORES 2020 apresenta uma taxa de 82%, e o PT 2020 de 85%;
- Comparando as taxas de execução destes programas, desagregadas por FEEI, os valores FEDER do PO AÇORES 2020 e PT 2020 diferem em 8 p.p., com uma taxa de 79% e 87%, respetivamente. No que se refere ao FSE do PO AÇORES 2020, este também é inferior (89%) à taxa de execução do PT 2020, que se encontra nos 91%;
- Relativamente à taxa global de pagamento, o PO AÇORES 2020 conta com uma taxa de 73%, enquanto o PT 2020 apresenta uma taxa de 74%;
- No que respeita às taxas de pagamento FEDER do PO AÇORES 2020 e PT 2020, estas fixam-se nos 66% e 71%, respetivamente. Quanto ao FSE do PO AÇORES 2020, a taxa de pagamento é de 92%, superior em 18 p.p. à mesma taxa do PT 2020 (74%).

POSIÇÃO DO PO AÇORES 2020 EM RELAÇÃO AO PORTUGAL 2020

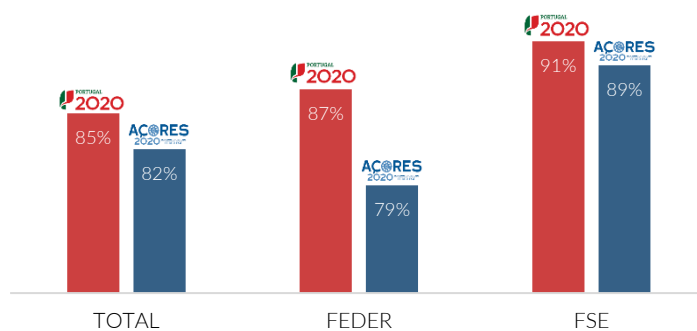
Programa	Taxa de Compromisso	Taxa de Execução	Taxa de Realização	Taxa de Pagamento	Taxa de Certificação	
 PORTUGAL 2020	116%	85%	74%	74%	60%	
	FEDER	124%	87%	70%	71%	71%
	FSE	123%	91%	74%	76%	79%
 PO AÇORES 2020	113%	82%	73%	73%		
	FEDER	119%	79%	66%	66%	78%
	FSE	98%	89%	91%	92%	

¹ Os dados financeiros supra descritos não contemplam as verbas do REACT-EU.

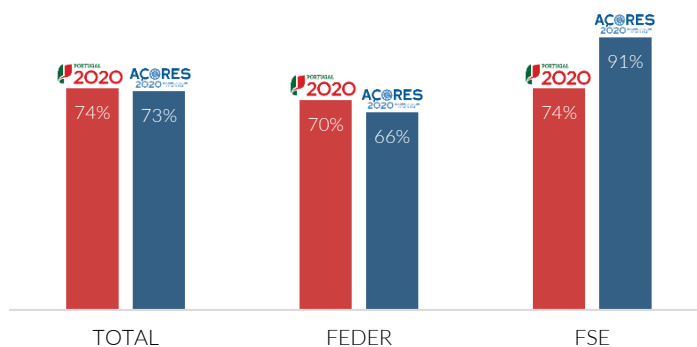
TAXA DE COMPROMISSO



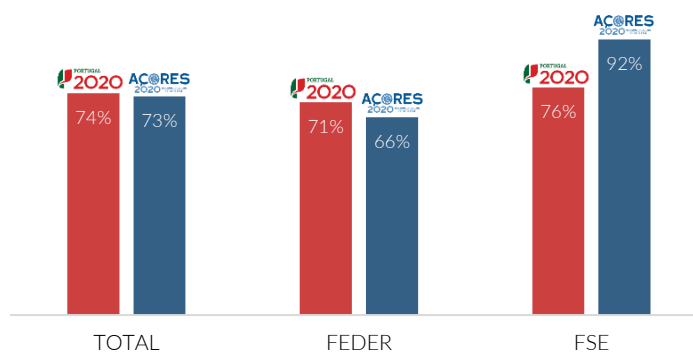
TAXA DE EXECUÇÃO



TAXA DE REALIZAÇÃO



TAXA DE PAGAMENTO



FUNDOS COLOCADOS A CONCURSO NO PO AÇORES 2020

1 749 M€
COLOCADOS
A CONCURSO

267
CONCURSOS

2
CONCURSOS
EM ABERTO

No final do 4.º trimestre de 2022, os fundos lançados a concurso ascenderam a 1.749 M€, representando 138% do total de fundos programados no PO Açores 2020, ou seja, o montante global dos fundos colocados a concurso excede a dotação do Programa em 483 M€.

Do total dos fundos lançados a concurso, 1.289 M€ estavam afetos ao FEDER e 460 M€ ao FSE. Em termos relativos, 74% dos fundos lançados a concurso estavam alocados ao FEDER e 26% ao FSE.

POSIÇÃO DO PO AÇORES 2020 EM RELAÇÃO AO PORTUGAL 2020

Analisando os fundos colocados a concurso por domínio temático do PO AÇORES 2020, até ao final de 2022, constata-se que foram lançados concursos no montante global de 682 M€ de fundo no domínio da Competitividade e Internacionalização, ou seja, 39% do total dos fundos colocados a concurso no Programa.

Neste domínio temático estão inseridos os investimentos enquadráveis nos seguintes eixos: Eixo 1: Investigação e Inovação; Eixo 2: Tecnologias de Informação e Comunicação; Eixo 3: Competitividade das Empresas; Eixo 7: Transportes Sustentáveis e Eixo 11: Capacidade Institucional.


Também com grande expressão, destacam-se os domínios da Inclusão Social e Emprego, com 354 M€ de fundos colocados a concurso, e do Capital Humano com 314 M€. Em termos relativos, os fundos alocados a concursos nestes dois domínios representam 38% do total dos fundos colocados a concurso no Programa.

OS CONCURSOS

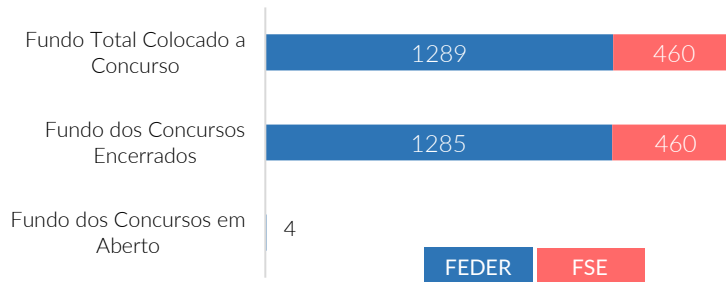
Até à data, foram abertos 267 concursos no PO AÇORES 2020, sendo 183 no FEDER e 84 no FSE.

A 31 de dezembro de 2022, encontravam-se abertos 2 concursos. Os concursos já encerrados representam 99,3% da dotação colocada a concurso, dos 267 concursos publicados.

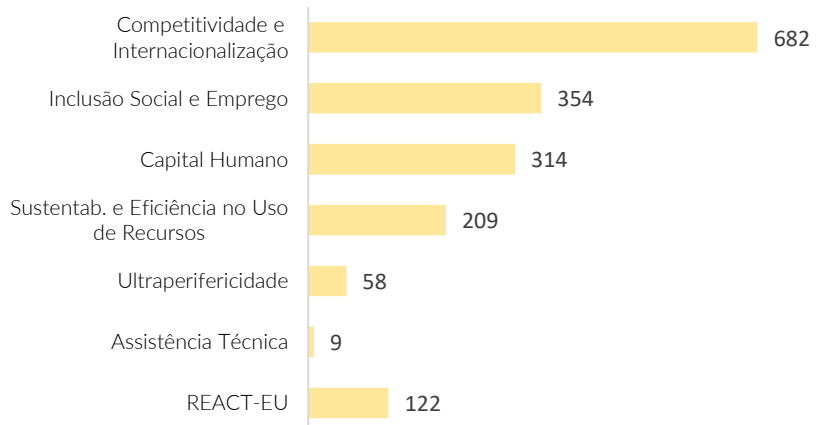
N.º DE
CONCURSOS
FEDER
FSE



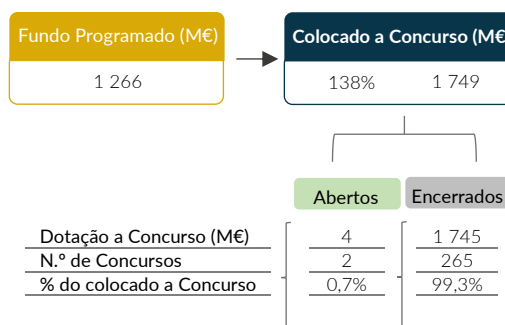
FUNDOS
COLOCADOS A
CONCURSO
M€



FUNDOS
COLOCADOS A
CONCURSO POR
DOMÍNIO
TEMÁTICO
M€



MAPA GERAL DE
CONCURSOS



PROCURA DE FINANCIAMENTO COMUNITÁRIO, REFLETIDA NAS APROVAÇÕES DO PO AÇORES 2020



Até ao final de 2022, estavam aprovadas 10.885 candidaturas, com um investimento elegível de 2.001 M€ e um financiamento comunitário associado de 1.377 M€. Em termos relativos, estão comprometidos 108,80% da dotação global dos fundos estruturais.

No final do 4.º trimestre de 2022, o montante acumulado dos compromissos do FEDER totalizava 1.020 M€ de fundo estrutural comunitário e no FSE totalizava 357 M€. O investimento elegível associado a estes compromissos de financiamento ascende a 1.585 M€ no FEDER e a 416 M€ no FSE.

Em termos relativos, estão comprometidos 114,20% da dotação global do FEDER e 95,82 % do FSE.

Comparando com o trimestre anterior, constata-se que a taxa de compromisso do Programa teve um acréscimo de 3,3 p.p., passando de 105,5 para 108,8%. Registou-se uma subida no FEDER de 3,6 p.p., sendo que no FSE registou-se uma descida de 2,3 p.p.

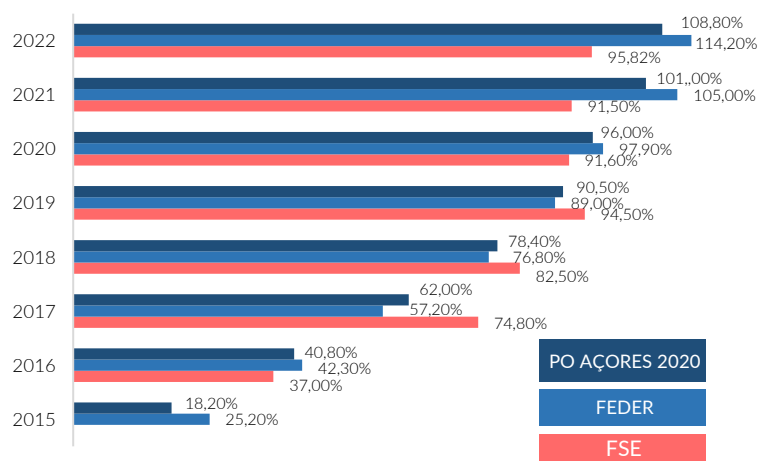
Verifica-se que o montante global de fundo aprovado ao longo do 4.º trimestre de 2022 é de 76 M€, dos quais 62,4 M€ correspondem a aprovações no FEDER e 13,4 M€ no FSE.

Analisando as aprovações acumuladas por eixo, verifica-se que os financiamentos orientados para a competitividade das empresas regionais, o emprego, a inclusão social e o ensino e aprendizagem ao longo da vida afetaram cerca de 71,3% do montante global de fundos comunitários comprometidos.

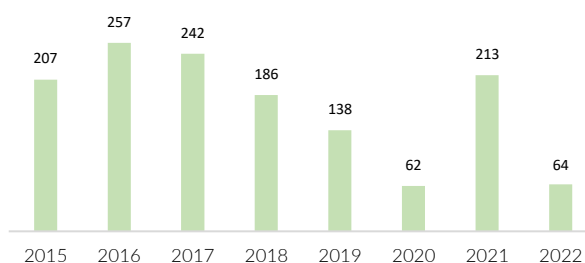
Destaca-se o Eixo 3 - Competitividade das Empresas Regionais com 454 M€ de fundo aprovado, ao qual está associado um investimento elegível de 934 M€ no setor empresarial da Região. As aprovações neste eixo representam 33,0% do total das aprovações do Programa.

O Eixo 10 - Ensino e Aprendizagem ao Longo da Vida, com 240 M€ de fundo aprovado, ao qual está associado um investimento elegível de 282 M€, representa 17,4% do total das aprovações.

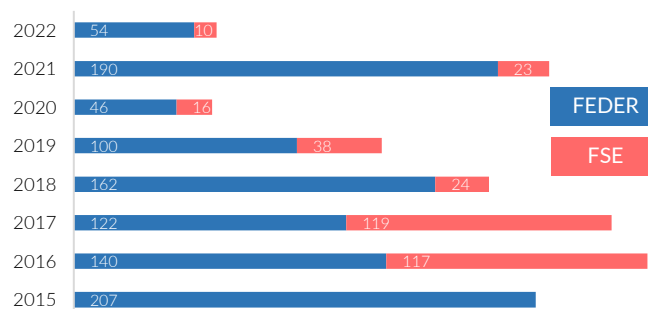
EVOLUÇÃO DA TAXA DE COMPROMISSO



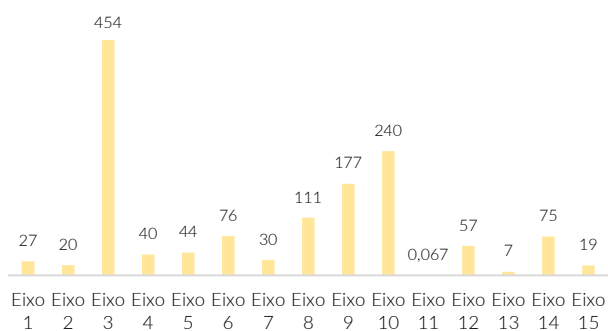
APROVAÇÃO ANUAL M€



APROVAÇÃO ANUAL POR FUNDO M€



APROVAÇÃO ACUMULADA POR EIXO M€



APROVAÇÕES POR ATIVIDADE ECONÓMICA E DOMÍNIO TEMÁTICO NO PO AÇORES 2020

OS FUNDOS POR ATIVIDADE ECONÓMICA

Os financiamentos orientados para os sistemas de incentivos ao investimento privado e ações coletivas, o emprego, a inclusão social, o ensino e aprendizagem ao longo da vida absorveram 71,3% do montante global de fundos comunitários comprometidos.

Destacam-se os investimentos aprovados nas áreas do turismo, serviços de alojamento e restauração, com 27% do total aprovado.

Os investimentos na administração pública com 23%, a educação com 11%, o transporte e armazenagem e as atividades imobiliárias com, respetivamente, 7% e 6%, foram outros domínios de atividade económica com expressão no âmbito das aprovações do PO AÇORES 2020.

OS FUNDOS POR ATIVIDADE ECONÓMICA NOS PRIVADOS

A procura dos financiamentos comunitários do setor privado, no PO AÇORES 2020, por atividade económica, incidiu com grande expressão no setor do turismo, serviços de alojamento e restauração, com 63% do total aprovado.

As indústrias alimentares, com 10% e as atividades de saúde humana com 6%, o comércio por grosso e a retalho também com 6%, foram outros domínios de atividade económica com expressão no âmbito das aprovações no setor privado.

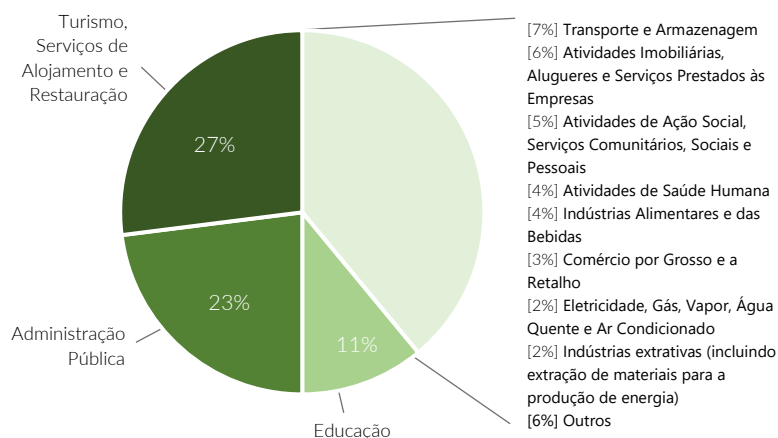
Com menor expressão, mas ainda com alguma relevância, o transporte e armazenagem tem um peso de 5%.

OS FUNDOS POR DOMÍNIO TEMÁTICO

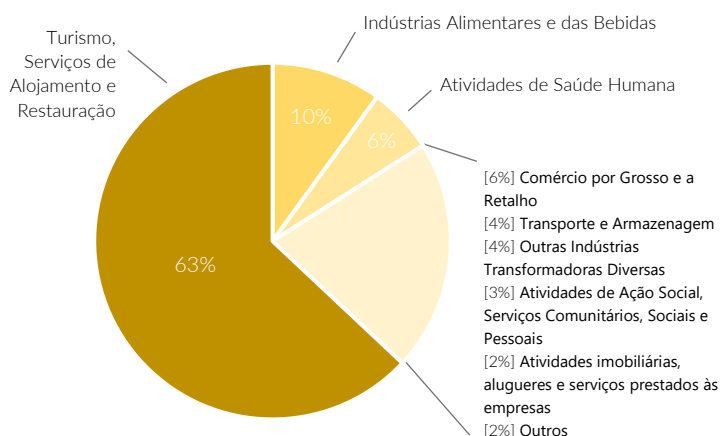
A procura dos financiamentos, por domínio temático no PO Açores 2020, incidiu com grande expressão na Competitividade e Internacionalização, representando 51% do total das aprovações do Programa. Neste domínio temático estão inseridos os investimentos aprovados no Eixo 1: Investigação e Inovação, Eixo 2: Tecnologias de Informação e Comunicação, Eixo 3: Competitividade das Empresas, Eixo 7: Transportes Sustentáveis e Eixo 11: Capacidade Institucional.

A Inclusão Social e Emprego, e o Capital Humano representam 10% e 20%, respetivamente, da procura de financiamento do Programa

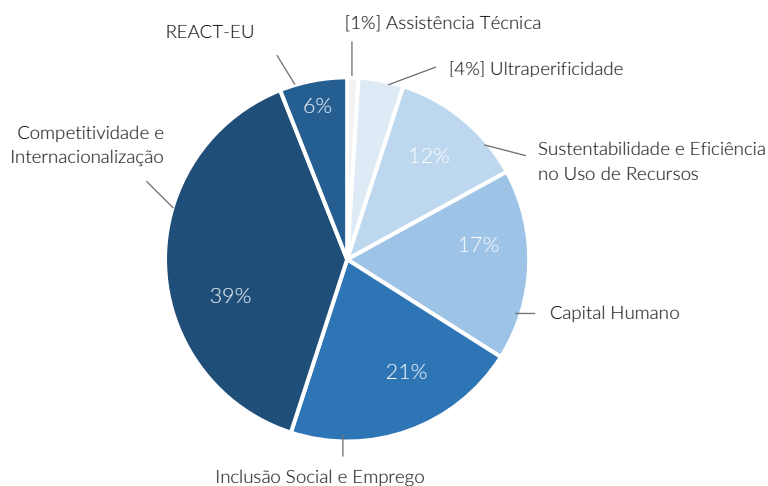
PESO RELATIVO DO INVESTIMENTO ELEGÍVEL APROVADO POR ATIVIDADE ECONÓMICA



PESO RELATIVO DO INVESTIMENTO PRIVADO ELEGÍVEL APROVADO POR ATIVIDADE ECONÓMICA



PESO RELATIVO DOS FUNDOS APROVADOS POR DOMÍNIO TEMÁTICO



APROVAÇÕES POR GRANDES GRUPOS DE BENEFICIÁRIOS NO PO AÇORES 2020

O fundo comunitário aprovado para o Governo/Direções Regionais, para as Empresas Privadas e para os Fundos e Institutos, representa 75,2 % do total dos fundos aprovados até ao final de do 4º trimestre de 2022.

O fundo comunitário aprovado para os tipos de beneficiários acima mencionados ascende a 1.021 M€, estando associado um investimento elegível de 1.589 M€.

Estas aprovações representam 80,1% do investimento total elegível aprovado do PO Açores 2020.

APROVAÇÃO E EXECUÇÃO POR TIPO DE BENEFICIÁRIO

Analisando as diversas tipologias de beneficiários, constata-se que as Empresas Privadas têm o montante mais elevado de fundos aprovados no Programa. O fundo aprovado para este tipo de beneficiário ascende a 404 M€, a que corresponde um investimento elegível de 871 M€.

Deste montante, 183 M€ de fundo estão executados, correspondendo a um investimento elegível de 368 M€.

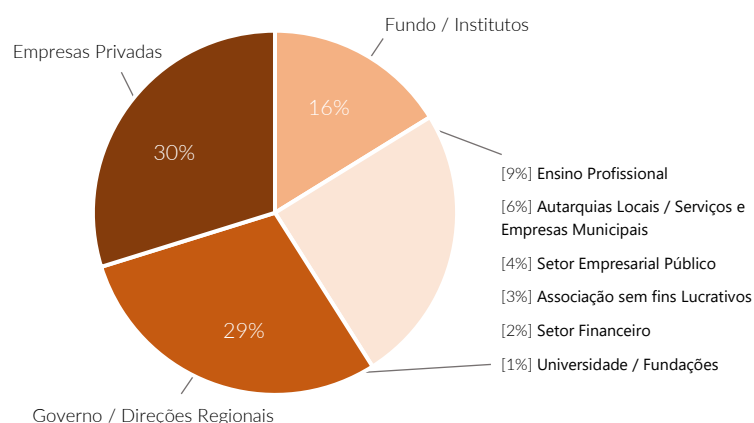
Destacam-se ainda as aprovações no Governo/Direções Regionais, no montante de 397 M€ de fundo, a que corresponde um investimento elegível de 459 M€. Deste montante, estão já executados 357 M€ de fundo, a que corresponde um investimento elegível de 415 M€.

TAXAS DE REALIZAÇÃO POR TIPO DE BENEFICIÁRIO

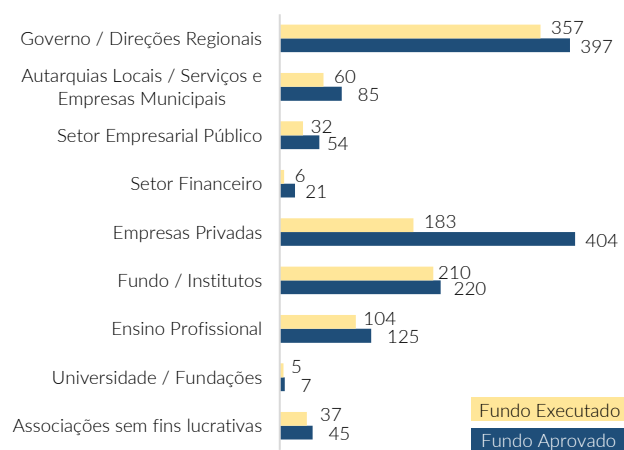
Analisando as taxas de realização (fundo executado sobre o fundo aprovado) dos diversos tipos de beneficiários, constata-se que os Fundos/Institutos têm a taxa de realização mais elevada, com 95,6%, ou seja, o fundo aprovado nas diversas candidaturas já está em fase final de execução.

Destacam-se ainda, com taxas de realização elevadas, os seguintes tipos de beneficiários: Governo/Direções Regionais, com 90,1%; Associações sem fins lucrativos, com 81,7% e Ensino Profissional, com 82,8%.

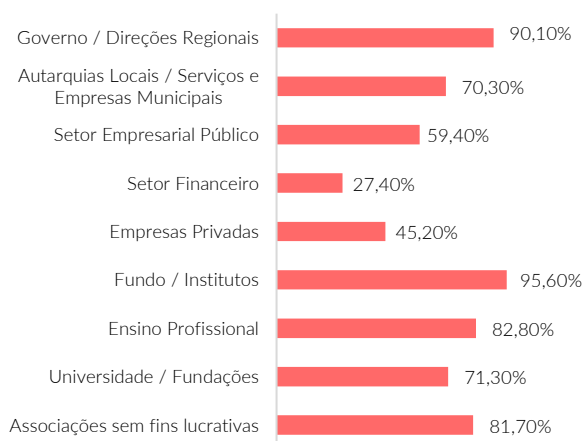
PESO RELATIVO DO FUNDO APROVADO POR TIPO DE BENEFICIÁRIO



APROVAÇÃO E EXECUÇÃO POR TIPO DE BENEFICIÁRIO M€



TAXAS DE REALIZAÇÃO POR TIPO DE BENEFICIÁRIO





No final de 2022 estavam executados 993 M€ de fundos, com um investimento elegível associado de 1.316 M€. Em termos relativos, estão executados 78,5% da dotação global dos fundos do Programa.

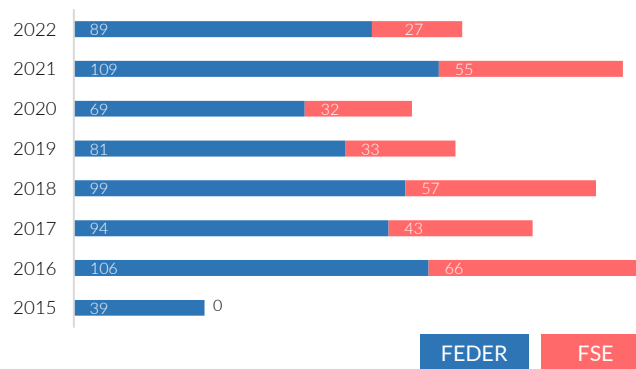
O montante acumulado da execução do FEDER totalizava 686 M€ de fundo estrutural comunitário e o FSE 308 M€. O investimento elegível associado à execução ascende a 954 M€ no FEDER e a 362 M€ no FSE. Em termos relativos, estão executados 77% da dotação global do FEDER e 83% do FSE.

Relativamente à execução do Programa verifica-se que, durante o último trimestre de 2022, foram executados 48,9 M€ de fundo, sendo o FEDER responsável por 43,0 M€ e o FSE por 5,9 M€. Em termos relativos, a execução do FEDER representa 87,9% do total executado e o FSE representa 12,1% do total executado no mesmo período.

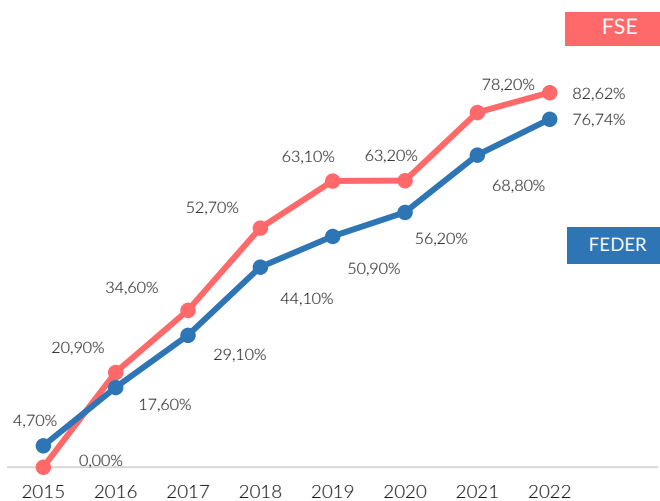
Analisando a execução acumulada por eixo, verifica-se que o Eixo 10 - Ensino e Aprendizagem ao Longo da Vida, com 206 M€ de fundo executado, o Eixo 3 - Competitividade das Empresas Regionais, com 205 M€, e o Eixo 9 - Inclusão Social e Combate à Pobreza, com 172 M€, representam 59% do total executado no Programa.

Destacam-se ainda os eixos 8 - Emprego e Mobilidade Laboral, com 102 M€ de fundo executado, o eixo 6 - Ambiente e Eficiência dos Recursos, com 61 M€ e o eixo 12 - Alocação Específica para a Ultraperiferia, com 57 M€.

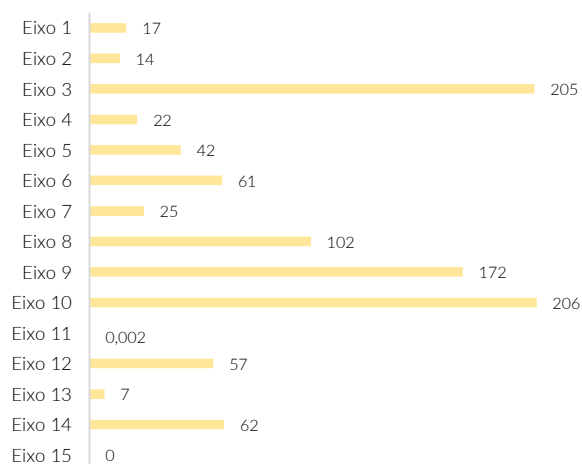
EXECUÇÃO
FINANCEIRA
ANUAL
M€



EVOLUÇÃO DA
TAXA DE
EXECUÇÃO
FEDER
FSE



EXECUÇÃO
ACUMULADA
POR EIXO
M€





O montante de meios financeiros introduzidos na economia regional ascendeu a 1.002 M€, o equivalente a 79% dos fundos programados e a 73% dos fundos aprovados. Os pagamentos efetuados pelo FEDER totalizaram 691 M€, enquanto os pagamentos realizados pelo FSE atingiram o montante de 311 M€.

Constata-se que a taxa de reembolso (valores pagos relativamente ao executado) do Programa se situou sempre acima dos 100%. Esta situação justifica-se com os adiantamentos pagos por conta de faturação existente, mas ainda não liquidada.

Relativamente aos pagamentos do Programa, verifica-se que no 4.º trimestre de 2022 foram pagos 53,1 M€ de fundo, sendo o FEDER responsável por 47,4 M€ e o FSE por 5,7 M€.

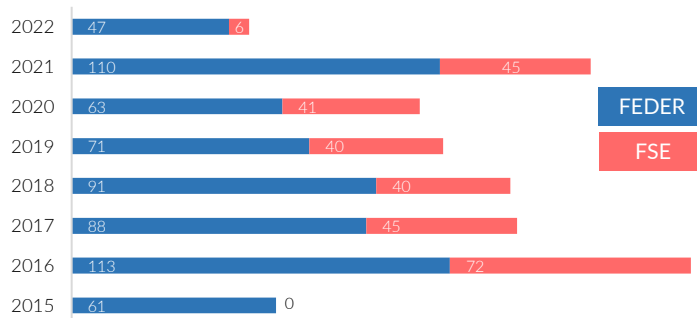
Verificou-se que foi o Eixo 14 – Promoção da recuperação da crise no contexto da Pandemia de COVID -19 - FEDER, que apresentou, no 4.º trimestre de 2022, o maior contributo no total dos pagamentos efetuados pelo Programa, com 19 M€ de fundo pago, representando 36% do total pago nesse período.

Analisando os pagamentos acumulados por eixo, no final do ano, verifica-se que os eixos da competitividade das empresas regionais, do emprego, da inclusão social e do ensino e aprendizagem ao longo da vida, representam 49% do total pago no PO Açores 2020.

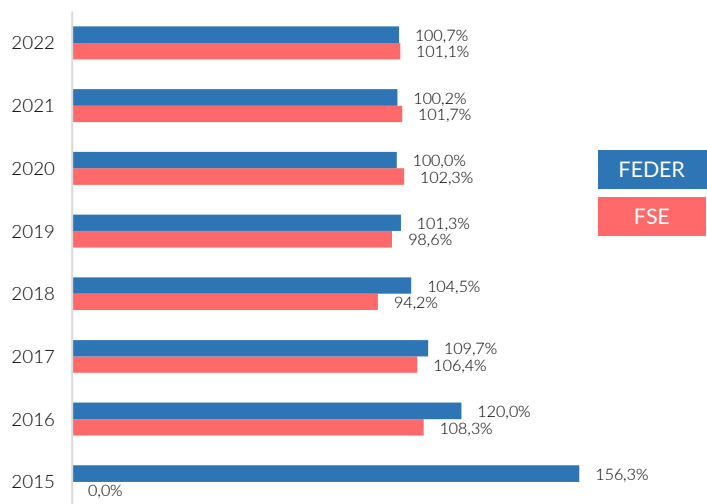
O Ensino e Aprendizagem ao Longo da Vida com 210 M€ de fundo pago, representa, em termos relativos, 21 % do total pago no Programa.

O Eixo 3, direcionado para a Competitividade das Empresas Regionais, apresenta um valor acumulado pago de 205 M€, representando, em termos relativos, 20,5% do total pago no Programa.

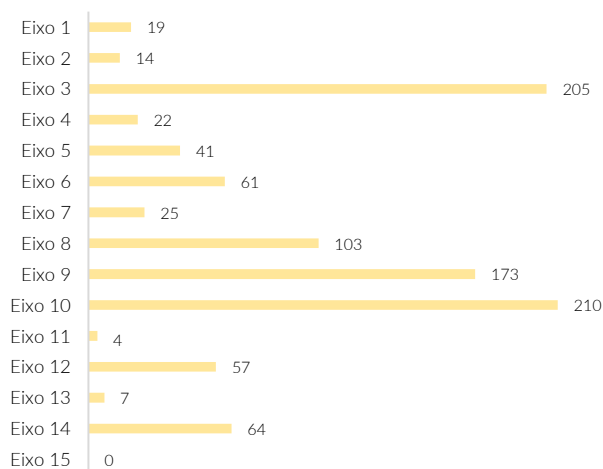
PAGAMENTOS ANUAIS M€



EVOLUÇÃO DA TAXA DE REEMBOLSO FEDER FSE



PAGAMENTOS ACUMULADOS POR EIXO M€



CRESCIMENTO
INTELIGENTE

EIXO 1

EIXO 2

EIXO 3

PROJETOS DE I&D APOIADOS **24**

PROJETOS DE PROMOÇÃO
TURISTICA APOIADOS **87**

INFRAESTRUTURAS DE I&D APOIADAS **1**

CRESCIMENTO
SUSTENTÁVEL

EIXO 4

EIXO 5

EIXO 6

EIXO 7

INSTRUMENTOS DE
PLANEAMENTO E ESTUDOS DE
PREVENÇÃO DE RISCOS APOIADOS **17**

M² DE ESPAÇOS ABERTOS
CRIADOS OU REABILITADOS
EM ZONAS URBANAS **171 229**

AEROGARES INTERVENCIONADAS **5**

5 793 DESEMPREGADOS QUE
BENEFICIAM DE APOIOS À
CONTRATAÇÃO

7 079 JOVENS QUE BENEFICIAM DE
ESTÁGIOS PROFISSIONAIS

8 849 INDIVÍDUOS ABRANGIDOS POR
PROGRAMAS OCUPACIONAIS
DE ÂMBITO LOCAL

40 EQUIPAMENTOS SOCIAIS E DE SAÚDE
APOIADOS

CRESCIMENTO
INCLUSIVO

EIXO 8

EIXO 9

EIXO 10

EIXO 11

Estes indicadores de realização correspondem ao valor executado das operações já concluídas.

INFORMAÇÃO ANEXA

FUNDOS COLOCADOS A CONCURSO NO PO AÇORES 2020

M€

FEDER		AVISOS EM ABERTO		AVISOS ENCERRADOS		TOTAL DE AVISOS	
EIXOS	Dotação	N.º Concursos em Aberto	Fundo dos Concursos em Aberto	N.º Concursos Encerrados	Fundo dos Concursos Encerrados	N.º Total de Concursos	Fundo Total Colocado a Concurso
Eixo 1 Investigação	32	0	0	19	38	19	38
Eixo 2 TIC'S	18	0	0	7	21	7	21
Eixo 3 Empresas	287	0	0	63	530	63	530
Eixo 4 Energia	42	0	0	17	64	17	64
Eixo 5 Prev. Riscos	42	0	0	11	49	11	49
Eixo 6 Ambiente	80	0	0	19	96	19	96
Eixo 7 Transportes	28	0	0	10	93	10	93
Eixo 9 Inc. Social	96	0	0	8	105	8	105
Eixo 10 Ens. Aprest.	103	0	0	6	122	6	122
Eixo 12 RUP	58	0	0	3	58	3	58
Eixo 13 Ass. Técnica	8	0	0	7	9	7	9
Eixo 14	100	2	4	11	99	13	103
FEDER	894	2	4	181	1 285	183	1 289

FSE		AVISOS EM ABERTO		AVISOS ENCERRADOS		TOTAL DE AVISOS	
EIXOS	Dotação	N.º Concursos em Aberto	Fundo dos Concursos em Aberto	N.º Concursos Encerrados	Fundo dos Concursos Encerrados	N.º Total de Concursos	Fundo Total Colocado a Concurso
Eixo 8 Emprego	113	0	0	32	130	32	130
Eixo 9 Inc. Social	97	0	0	9	119	9	119
Eixo 10 Ens. Aprest.	134	0	0	40	192	40	192
Eixo 11 Capac. Inst.	0,0672	0	0	1	0	1	0
Eixo 15	29	0	0	2	19	2	19
FSE	372	0	0	84	460	84	460

PO AÇORES 2020	1 266	2	4	265	1 745	267	1 749
FEDER	894	2	4	181	1 285	183	1 289
FSE	372	0	0	84	460	84	460

INFORMAÇÃO FINANCEIRA DO PO AÇORES 2020

EIXO/PRIORIDADE DE INVESTIMENTO	FUNDO	PROGRAMADO	APROVADO		EXECUTADO		PAGO	
			Nº Candidaturas	Invest. Elegível	FUNDO	Invest. Elegível	FUNDO	FUNDO
Eixo 1 - Investigação, Desenvolvimento Tecnológico e Inovação		31 600 000	81	31 879 987	26 719 285	20 679 193	17 409 105	19 330 531
PI 1.1 - O reforço da infraestrutura e das capacidades de investigação e inovação (I&I)	FEDER	10 500 000	55	10 470 672	8 900 072	7 110 652	6 044 054	6 021 345
PI 1.2 - A promoção do investimento [...] das empresas em inovação e investigação, o desenvolvimento de ligações e sinergias entre empresas, centros de I&D e o ensino superior	FEDER	21 100 000	26	21 409 314	17 819 213	13 568 542	11 365 051	13 309 186
Eixo 2 - Melhorar o Acesso à Tecnologias da Informação e da Comunicação, bem como a sua Utilização e Qualidade		18 200 000	36	23 537 751	20 007 088	16 495 518	14 021 190	14 056 912
PI 2.3 - O reforço das aplicações de TIC para a administração em linha, a aprendizagem em linha, a inclusão, a cultura em linha e a saúde em linha	FEDER	18 200 000	36	23 537 751	20 007 088	16 495 518	14 021 190	14 056 912
Eixo 3 - Competitividade das Empresas Regionais		287 188 500	3 417	933 903 936	454 403 817	400 830 668	204 812 581	205 437 145
PI 3.1 - A promoção do espírito empresarial nomeadamente facilitando o apoio à exploração económica de novas ideias e incentivando a criação de novas empresas, inclusive através de viveiros de empresas.	FEDER	50 000 000	397	76 611 551	49 750 892	53 329 045	33 451 691	33 451 691
PI 3.2 - O desenvolvimento e aplicação de novos modelos empresariais para as PME, especialmente no que respeita à internacionalização	FEDER	58 082 500	117	68 796 765	58 001 200	54 235 192	46 170 961	46 807 339
PI 3.3 - A concessão de apoio à criação e ao alargamento de capacidades avançadas de desenvolvimento de produtos e serviços	FEDER	36 927 500	1 746	50 505 751	42 487 716	25 946 484	21 636 448	21 624 635
PI 3.4 - A concessão de apoio à capacidade das PME para crescerem em mercados regionais, nacionais e internacionais e de empreenderem processos de inovação	FEDER	142 178 500	1 157	737 989 870	304 164 008	267 319 947	103 553 480	103 553 480
Eixo 4 - Economia de Baixo Carbono		42 155 564	26	47 532 130	40 375 798	25 994 267	22 068 614	22 061 820
PI 4.1 - A promoção da produção e distribuição de energia proveniente de fontes renováveis	FEDER	30 000 000	2	37 388 664	31 780 366	17 791 498	15 122 773	15 122 773
PI 4.2 - A promoção da eficiência energética e da utilização das energias renováveis nas empresas	FEDER	500 000	0	0	0	0	0	0
PI 4.3 - A concessão de apoio à eficiência energética, à gestão inteligente da energia e à utilização das energias renováveis nas infraestruturas públicas	FEDER	5 425 000	8	1 576 144	1 313 210	1 077 738	889 565	911 489
PI 4.5 - A promoção de estratégias de baixo teor de carbono para todos os tipos de territórios, nomeadamente as zonas urbanas, incluindo a promoção da mobilidade urbana multimodal sustentável	FEDER	6 230 564	16	8 567 322	7 282 224	7 125 031	6 056 276	6 027 557
Eixo 5 - Alterações Climáticas e Prevenção e Gestão de Riscos		42 200 000	71	52 285 057	44 442 299	48 928 133	41 588 913	41 213 298
PI 5.1 - A concessão de apoio ao investimento para a adaptação às alterações climáticas, incluindo abordagens baseadas nos ecossistemas	FEDER	4 000 000	14	3 765 705	3 200 850	2 767 598	2 352 458	2 352 458
PI 5.2 - A promoção de investimentos para fazer face a riscos específicos, assegurar a capacidade de resistência às catástrofes e desenvolver sistemas de gestão de catástrofes	FEDER	38 200 000	57	48 519 352	41 241 449	46 160 535	39 236 455	38 860 839
Eixo 6 - Ambiente e Eficiência dos Recursos		79 813 500	112	90 037 026	75 628 679	73 112 308	61 446 443	60 800 758
PI 6.1 - Investimentos no setor dos resíduos para satisfazer os requisitos do anexo ambiental da União	FEDER	11 700 000	24	17 067 081	14 507 019	14 268 738	12 128 427	12 058 860
PI 6.2 - Investimentos no setor da água, para satisfazer os requisitos do anexo ambiental da União	FEDER	19 000 000	34	26 116 296	22 198 852	19 224 190	16 340 561	16 222 278
PI 6.3 - A conservação, proteção, promoção e o desenvolvimento do património natural e cultural	FEDER	19 812 000	11	19 773 999	16 807 899	17 314 167	14 717 042	14 399 609
PI 6.4 - A proteção e reabilitação da biodiversidade e dos solos e promoção de sistemas de serviços ecológicos	FEDER	4 630 000	6	4 693 275	3 989 284	4 398 767	3 738 952	3 738 952
PI 6.5 - A adoção de medidas destinadas a melhorar o ambiente urbano, a revitalizar as cidades, recuperar e descontaminar zonas industriais abandonadas, incluindo zonas de reconversão	FEDER	24 671 500	37	22 386 375	18 125 625	17 906 446	14 521 460	14 381 059
Eixo 7 - Transportes Sustentáveis e Principais Redes de Infraestruturas		28 000 000	29	34 949 587	29 707 149	28 932 816	24 592 893	24 592 893
PI 7.2 - A melhoria da mobilidade regional através da ligação dos nós secundários e terciários às infraestruturas de RTE-T	FEDER	16 000 000	17	17 761 536	15 097 305	17 761 536	15 097 305	15 097 305
PI 7.3 - O desenvolvimento e a melhoria de sistemas de transporte ecológicos (nomeadamente de baixo ruído) e baixo teor de carbono, incluindo as vias navegáveis interiores e o transporte marítimo, os portos, as ligações multimodais e as infraestruturas aeroportuárias	FEDER	12 000 000	12	17 188 051	14 609 844	11 171 280	9 495 588	9 495 588
Eixo 8 - Emprego e Mobilidade Laboral		113 355 853	66	130 074 201	110 563 071	120 181 993	102 154 694	102 587 169
PI 8.1 - Acesso ao emprego pelos candidatos a emprego e os inativos, incluindo desempregados de longa duração e pessoas atastadas do mercado de trabalho	FSE	89 223 903	20	105 312 652	89 515 754	100 329 273	85 279 882	85 497 142
PI 8.3 - Emprego por conta própria, empreendedorismo e criação de empresas, incluindo micro, pequenas e médias empresas inovadoras	FSE	1 020 000	3	1 167 000	991 950	1 167 000	991 950	991 950
PI 8.4 - Igualdade entre homens e mulheres em todos os domínios, incluindo no acesso ao emprego, na progressão na carreira, na conciliação da vida profissional e privada e na promoção da igualdade de remuneração para trabalho igual	FSE	2 100 000	2	1 409 261	1 197 872	738 718	627 911	713 405
PI 8.5 - Adaptação à mudança dos trabalhadores, das empresas e dos empresários	FSE	21 011 950	41	22 185 287	18 857 494	17 947 001	15 254 951	15 384 673
Eixo 9 - Inclusão Social e Combate à Pobreza		193 082 388	60	205 139 509	176 861 462	199 994 192	172 462 645	172 620 551
PI 9.1 - Inclusão ativa, indistintamente com vista a promover oportunidades iguais e a participação ativa e melhorar a empregabilidade	FSE	95 804 688	4	105 343 231	89 541 746	105 259 306	89 470 410	89 470 410
PI 9.4 - Melhoria do acesso a serviços sustentáveis, de grande qualidade e a preços comportáveis, mormente cuidados de saúde e serviços sociais de interesse geral	FSE	857 700	1	899 984	764 987	899 984	764 987	770 367
PI 9.5 - Promoção do empreendedorismo social e da integração profissional nas empresas sociais e da economia social e solidária para facilitar o acesso ao emprego	FSE	120 000	1	19 657	16 709	19 657	16 709	16 709
PI 9.7 - Investimentos na saúde e nas infraestruturas sociais que contribuam para o desenvolvimento nacional, regional e local, a redução das desigualdades de saúde	FEDER	96 300 000	54	98 876 636	86 538 021	93 815 244	82 210 539	82 363 066
Eixo 10 - Ensino e Aprendizagem ao Longo da Vida		236 817 877	309	282 145 262	239 823 473	242 902 534	206 467 154	210 363 960
PI 10.1 - Redução e prevenção do abandono escolar precoce e estabelecimento de condições de igualdade no acesso à educação infantil, primária e secundária, incluindo percursos de aprendizagem, formais, não formais e informais, para a reinteração no ensino e formação	FSE	5 535 700	29	4 965 327	4 220 528	1 485 015	1 262 262	1 369 234
PI 10.2 - Melhoria da qualidade, da eficiência e do acesso ao ensino superior e equivalente, com vista a aumentar os níveis de participação e de habilitações, particularmente para pessoas desfavorecidas	FSE	5 030 000	2	5 915 799	5 028 429	4 953 562	4 210 528	4 274 165
PI 10.3 - Melhoria da igualdade de acesso à aprendizagem ao longo da vida para todas as faixas etárias em contextos formais, não formais e informais, atualização do conhecimento, das aptidões e das competências dos trabalhadores	FSE	34 678 475	77	32 686 603	27 783 612	30 414 686	25 852 483	26 744 271
PI 10.4 - Melhoria da relevância dos sistemas de ensino e da formação para o mercado de trabalho, facilitar a transição da educação para o trabalho e reforçar os sistemas de ensino e formação profissionais e respetiva qualidade	FSE	88 306 400	186	117 162 001	99 587 701	98 600 747	83 810 635	85 533 636
PI 10.5 - Desenvolvimento das infraestruturas educativas e formativas	FEDER	103 267 302	15	121 415 532	103 203 203	107 448 524	91 331 246	92 442 655
Eixo 11 - Capacidade Institucional e Administração Pública Eficiente		67 200	1	79 060	67 201	2 688	2 285	3 528
PI 11.1 - Investimento nas capacidades institucionais e na eficiência das administrações e dos serviços públicos, a nível nacional, regional e local, a fim de realizar reformas, legislar melhor e governar bem	FSE	67 200	1	79 060	67 201	2 688	2 285	3 528
Eixo 12 - Alocção Específica para a Ultraperiferia		57 500 000	3	66 975 977	56 929 580	66 975 977	56 929 580	56 929 580
PI 12.3 - Contratos de financiamento das Obrigações de Serviço Público nas Regiões Ultraperiféricas	FEDER	57 500 000	3	66 975 977	56 929 580	66 975 977	56 929 580	56 929 580
Eixo 13 - Assistência Técnica		7 500 000	10	8 707 907	7 401 721	8 416 363	7 153 908	7 153 908
PI 13.1 - AT	FEDER	7 500 000	10	8 707 907	7 401 721	8 416 363	7 153 908	7 153 908
Eixo 14 - Promoção da recuperação da crise no contexto da Pandemia de COVID-19 - FEDER		99 828 186	6 662	75 087 439	75 087 439	62 120 006	62 120 006	64 373 810
PI 14.1 - Promoção da recuperação da crise no contexto da Pandemia de COVID-19 - FEDER	FEDER	99 828 186	6 662	75 087 439	75 087 439	62 120 006	62 120 006	64 373 810
Eixo 15 - Promoção da recuperação da crise no contexto da Pandemia de COVID-19 - FSE		28 500 000	2	19 127 311	19 127 311	0	0	0
PI 15.1 - Promoção da recuperação da crise no contexto da Pandemia de COVID-19 - FSE	FSE	28 500 000	2	19 127 311	19 127 311	0	0	0
PO AÇORES 2020		1 265 807 068	10 885	2 001 462 141	1 377 145 372	1 315 566 656	993 230 012	1 001 525 865
FEDER		893 551 052	10 516	1 585 188 967	1 020 444 078	953 749 017	685 685 019	690 756 377
FSE		372 256 016	369	416 273 174	356 701 295	361 817 639	307 544 993	310 769 488

EXO/PRIORIDADE DE INVESTIMENTO	Fundo	Taxa de Compromisso (AP/PR)	Taxa de Execução (EX/PR)	Taxa de Realização (EX/AP)	Taxa de Pagamento (PG/AP)	Taxa de Reembolso (PG/EXE)	Rácio Pagamento/Programado (PG/PR)
Eixo 1 - Investigação, Desenvolvimento Tecnológico e Inovação		84,55%	55,09%	65,16%	72,35%	111,04%	61,17%
PI 1.1 - O reforço da infraestrutura e das capacidades de investigação e inovação (I&I)	FEDER	84,76%	57,56%	67,91%	67,66%	99,62%	57,35%
PI 1.2 - A promoção do investimento [...] das empresas em inovação e investigação, o desenvolvimento de ligações e sinergias entre empresas, centros de I&D e o ensino superior	FEDER	84,45%	53,86%	63,78%	74,69%	117,11%	63,08%
Eixo 2 - Melhorar o Acesso à Tecnologias da Informação e da Comunicação		109,93%	77,04%	70,08%	70,26%	100,25%	77,24%
PI 2.3 - O reforço das aplicações de TIC para a administração em linha, a aprendizagem em linha, a inclusão, a cultura em linha e a saúde em linha	FEDER	109,93%	77,04%	70,08%	70,26%	100,25%	77,24%
Eixo 3 - Competitividade das Empresas Regionais		158,22%	71,32%	45,07%	45,21%	100,30%	71,53%
PI 3.1 - A promoção do espírito empresarial nomeadamente facilitando o apoio à exploração económica de novas ideias e incentivando a criação de novas empresas, inclusive através de viveiros de empresas.	FEDER	99,50%	66,90%	67,24%	67,24%	100,00%	66,90%
PI 3.2 - O desenvolvimento e aplicação de novos modelos empresariais para as PME, especialmente no que respeita à internacionalização	FEDER	99,86%	79,49%	79,60%	80,70%	101,38%	80,59%
PI 3.3 - A concessão de apoio à criação e ao alargamento de capacidades avançadas de desenvolvimento de produtos e serviços	FEDER	115,06%	58,59%	50,92%	50,90%	99,95%	58,56%
PI 3.4 - A concessão de apoio à capacidade das PME para crescerem em mercados regionais, nacionais e internacionais e de empreenderem processos de inovação	FEDER	213,93%	72,83%	34,05%	34,05%	100,00%	72,83%
Eixo 4 - Economia de Baixo Carbono		95,78%	52,35%	54,66%	54,64%	99,97%	52,33%
PI 4.1 - A promoção da produção e distribuição de energia proveniente de fontes renováveis	FEDER	105,93%	50,41%	47,59%	47,59%	100,00%	50,41%
PI 4.2 - A promoção da eficiência energética e da utilização das energias renováveis nas empresas	FEDER	0,00%	0,00%	#DIV/0!	#DIV/0!	#DIV/0!	0,00%
PI 4.3 - A concessão de apoio à eficiência energética, à gestão inteligente da energia e à utilização das energias renováveis nas infraestruturas públicas	FEDER	24,21%	16,40%	67,74%	69,41%	102,46%	16,80%
PI 4.5 - A promoção de estratégias de baixo teor de carbono para todos os tipos de territórios, nomeadamente as zonas urbanas, incluindo a promoção da mobilidade urbana multimodal sustentável	FEDER	116,88%	97,20%	83,17%	82,77%	99,53%	96,74%
Eixo 5 - Alterações Climáticas e Prevenção e Gestão de Riscos		105,31%	98,55%	93,58%	92,73%	99,10%	97,66%
PI 5.1 - A concessão de apoio ao investimento para a adaptação às alterações climáticas, incluindo abordagens baseadas nos ecossistemas	FEDER	80,02%	58,81%	73,49%	73,49%	100,00%	58,81%
PI 5.2 - A promoção de investimentos para fazer face a riscos específicos, assegurar a capacidade de resistência às catástrofes e desenvolver sistemas de gestão de catástrofes	FEDER	107,96%	102,71%	95,14%	94,23%	99,04%	101,73%
Eixo 6 - Ambiente e Eficiência dos Recursos		94,76%	76,99%	81,25%	80,39%	98,95%	76,18%
PI 6.1 - Investimentos no setor dos resíduos para satisfazer os requisitos do acervo ambiental da União	FEDER	123,99%	103,66%	83,60%	83,12%	99,43%	103,07%
PI 6.2 - Investimentos no setor da água, para satisfazer os requisitos do acervo ambiental da União	FEDER	116,84%	86,00%	73,61%	73,08%	99,28%	85,38%
PI 6.3 - A conservação, proteção, promoção e o desenvolvimento do património natural e cultural	FEDER	84,84%	74,28%	87,56%	85,67%	97,84%	72,68%
PI 6.4 - A proteção e reabilitação da biodiversidade e dos solos e promoção de sistemas de serviços ecológicos	FEDER	86,16%	80,75%	93,72%	93,72%	100,00%	80,75%
PI 6.5 - A adoção de medidas destinadas a melhorar o ambiente urbano, a revitalizar as cidades, recuperar e descontaminar zonas industriais abandonadas, incluindo zonas de reconversão	FEDER	73,47%	58,86%	80,12%	79,34%	99,03%	58,29%
Eixo 7 - Transportes Sustentáveis e Principais Redes de Infraestruturas		106,10%	87,83%	82,78%	82,78%	100,00%	87,83%
PI 7.2 - A melhoria da mobilidade regional através da ligação dos nós secundários e terciários às infraestruturas de RTE-T	FEDER	94,36%	94,36%	100,00%	100,00%	100,00%	94,36%
PI 7.3 - O desenvolvimento e a melhoria	FEDER	121,75%	79,13%	64,99%	64,99%	100,00%	79,13%
Eixo 8 - Emprego e Mobilidade Laboral		97,54%	90,12%	92,39%	92,79%	100,42%	90,50%
PI 8.1 - Acesso ao emprego pelos candidatos a emprego e os inativos, incluindo desempregados de longa duração e pessoas afastadas do mercado de trabalho	FSE	100,33%	95,58%	95,27%	95,51%	100,25%	95,82%
PI 8.3 - Emprego por conta própria, empreendedorismo e criação de empresas, incluindo micro, pequenas e médias empresas inovadoras	FSE	97,25%	97,25%	100,00%	100,00%	100,00%	97,25%
PI 8.4 - Igualdade entre homens e mulheres em todos os domínios, incluindo no acesso ao emprego, na progressão na carreira, na conciliação da vida profissional e privada e na promoção da igualdade de remuneração para trabalho igual	FSE	57,04%	29,90%	52,42%	59,56%	113,62%	33,97%
PI 8.5 - Adaptação à mudança dos trabalhadores, das empresas e dos empresários	FSE	89,75%	72,60%	80,90%	81,58%	100,85%	73,22%
Eixo 9 - Inclusão Social e Combate à Pobreza		91,60%	89,32%	97,51%	97,60%	100,09%	89,40%
PI 9.1 - Inclusão ativa, inclusive com vista a promover oportunidades iguais e a participação ativa e melhorar a empregabilidade	FSE	93,46%	93,39%	99,92%	99,92%	100,00%	93,39%
PI 9.4 - Melhoria do acesso a serviços sustentáveis, de grande qualidade e a preços comportáveis, momento cuidados de saúde e serviços sociais de interesse geral	FSE	89,19%	89,19%	100,00%	100,70%	100,70%	89,82%
PI 9.5 - Promoção do empreendedorismo social e da integração profissional nas empresas sociais e da economia social e solidária para facilitar o acesso ao emprego	FSE	13,92%	13,92%	100,00%	100,00%	100,00%	13,92%
PI 9.7 - Investimentos na saúde e nas infraestruturas sociais que contribuem para o desenvolvimento nacional, regional e local, a redução das desigualdades de saúde	FEDER	89,86%	85,37%	95,00%	95,18%	100,19%	85,53%
Eixo 10 - Ensino e Aprendizagem ao Longo da Vida		101,27%	87,18%	86,09%	87,72%	101,89%	88,83%
PI 10.1 - Melhoria da qualidade, da eficiência e do acesso ao ensino superior e equivalente, com vista a aumentar os níveis de participação e de habilitações, particularmente para pessoas desfavorecidas	FSE	76,24%	22,80%	29,91%	32,44%	108,47%	24,73%
PI 10.2 - Melhoria da qualidade, da eficiência e do acesso ao ensino superior e equivalente, com vista a aumentar os níveis de participação e de habilitações, particularmente para pessoas desfavorecidas	FSE	99,97%	83,71%	83,73%	85,00%	101,51%	84,97%
PI 10.3 - Melhoria da igualdade de acesso à aprendizagem ao longo da vida para todas as faixas etárias em contextos formais, não formais e informais, atualização do conhecimento, das aptidões e das competências dos trabalhadores	FSE	80,12%	74,55%	93,05%	96,26%	103,45%	77,12%
PI 10.4 - Melhoria da relevância dos sistemas de ensino e da formação para o mercado de trabalho, facilitar a transição da educação para o trabalho e reforçar os sistemas de ensino e formação profissionais e respetiva qualidade	FSE	112,78%	94,91%	84,16%	85,89%	102,06%	96,86%
PI 10.5 - Desenvolvimento das infraestruturas educativas e formativas	FEDER	99,94%	88,44%	88,50%	89,57%	101,22%	89,52%
Eixo 11 - Capacidade Institucional e Administração Pública Eficiente		100,00%	3,40%	3,40%	5,25%	154,41%	5,25%
PI 11.1 - Investimento nas capacidades institucionais e na eficiência das administrações e dos serviços públicos, a nível nacional, regional e local, a fim de realizar reformas, legislar melhor e governar bem	FSE	100,00%	3,40%	3,40%	5,25%	154,41%	5,25%
Eixo 12 - Alocação Específica para a Ultraperiferia		99,01%	99,01%	100,00%	100,00%	100,00%	99,01%
PI 12.3 - Contratos de financiamento das Obrigações de Serviço Público nas Regiões Ultraperiféricas	FEDER	99,01%	99,01%	100,00%	100,00%	100,00%	99,01%
Eixo 13 - Assistência Técnica		98,69%	95,39%	96,65%	96,65%	100,00%	95,39%
PI 13.1 - AT	FEDER	98,69%	95,39%	96,65%	96,65%	100,00%	95,39%
Eixo 14 - Promoção da recuperação da crise no contexto da Pandemia de COVID-19 - FEDER		75,22%	62,23%	82,73%	85,73%	103,63%	64,49%
PI 14.1 - Promoção da recuperação da crise no contexto da Pandemia de COVID-19 - FEDER	FEDER	75,22%	62,23%	82,73%	85,73%	103,63%	64,49%
Eixo 15 - Promoção da recuperação da crise no contexto da Pandemia de COVID-19 - FSE		67,11%	0,00%	0,00%	0,00%	0,00%	0,00%
PI 15.1 - Promoção da recuperação da crise no contexto da Pandemia de COVID-19 - FSE	FSE	67,11%	0,00%	0,00%	0,00%	0,00%	0,00%
PO AÇORES 2020		108,80%	78,47%	72,12%	72,72%	100,84%	79,12%
FEDER		114,20%	76,74%	67,19%	67,69%	100,74%	77,30%
FSE		95,82%	82,62%	86,22%	87,12%	101,05%	83,48%

DOMÍNIOS DE ATIVIDADE ECONÓMICA (DAE)	APROVADO		EXECUTADO		euros
	Invest. Elegível	Fundo	Invest. Elegível	Fundo	Fundo
Exo 1 - Investigação, Desenvolvimento Tecnológico e Inovação	31 879 987	26 719 285	20 679 193	17 409 105	19 330 531
1 Agricultura e silvicultura	178 247	142 597	102 391	81 912	98 312
3 Indústrias alimentares e das bebidas	10 466	7 850	0	0	0
14 Comércio por grosso e a retalho	157 263	117 051	0	0	0
17 Atividades imobiliárias, alugueres e serviços prestados às empresas	30 863 099	25 969 382	20 453 526	17 231 570	19 135 429
21 Atividades de ação social, serviços comunitários, sociais e pessoais	592 745	415 963	95 338	71 875	73 042
23 Indústrias criativas, artísticas, de entretenimento e recreativas	78 167	66 442	27 938	23 747	23 747
Exo 2 - Melhorar o Acesso a Tecnologias da Informação e da Comunicação	23 537 751	20 007 088	16 495 518	14 021 190	14 056 912
13 telecomunicações, atividades dos serviços de informação, programação informática, consultoria e atividades conexas	20 954 129	17 811 009	15 283 382	12 990 875	13 006 221
18 Administração pública	2 583 622	2 196 079	1 212 136	1 030 315	1 050 690
Exo 3 - Competitividade das Empresas Regionais	933 903 936	454 403 817	400 830 668	204 812 581	205 437 145
1 Agricultura e silvicultura	785 123	724 380	319 224	292 013	292 013
2 Pesca e aquacultura	19 946	19 946	9 946	9 946	9 946
3 Indústrias alimentares e das bebidas	82 277 058	34 975 462	27 524 581	10 346 428	10 346 428
4 Fabrico de têxteis e produtos têxteis	786 589	499 422	360 265	206 602	206 602
5 Fabricação de equipamento de transporte	382 137	235 212	326 457	202 170	202 170
6 Fabricação de produtos informáticos, eletrónicos e óticos	8 680	8 680	6 820	6 820	6 820
7 Outras indústrias transformadoras diversas	28 896 052	12 379 105	15 593 895	6 338 552	6 338 552
8 Indústrias extrativas (incluindo extração de materiais para produção de energia)	5 945 276	4 766 089	5 539 631	4 460 777	4 460 777
9 Construção	203 754	104 901	137 141	64 443	64 443
11 Captação, tratamento e distribuição de água; saneamento, gestão de resíduos e despoluição	895 113	197 979	308 658	102 491	102 491
12 Transporte e armazenagem	44 610 256	18 058 874	16 148 706	5 330 598	5 330 598
Atividades de informação e de comunicação, incluindo telecomunicações, atividades dos serviços de informação, programação informática, consultoria e atividades conexas	2 959 910	1 785 211	1 386 271	714 889	714 889
14 Comércio por grosso e a retalho	45 183 540	20 896 003	25 227 454	10 273 853	10 273 853
15 Turismo, serviços de alojamento e restauração	514 728 034	213 189 671	165 463 334	69 266 548	69 266 548
16 Atividades financeiras e de seguros	20 050 599	20 040 111	5 019 355	5 014 393	5 014 393
17 Atividades imobiliárias, alugueres e serviços prestados às empresas	88 069 593	71 478 757	73 939 652	60 577 379	61 232 166
18 Administração pública	11 820 165	10 047 140	3 914 516	3 327 339	3 271 552
19 Educação	386 460	280 224	187 098	128 532	128 532
20 Atividades de saúde humana	49 498 316	24 697 991	40 615 392	19 245 357	19 245 357
21 Atividades de ação social, serviços comunitários, sociais e pessoais	28 387 320	16 022 987	14 170 873	7 025 290	7 050 855
22 Atividades associadas ao ambiente e às alterações climáticas	4 559 395	2 056 325	3 367 582	1 152 094	1 152 094
23 Indústrias criativas, artísticas, de entretenimento e recreativas	3 450 620	1 939 347	1 263 817	726 067	726 067
Exo 4 - Economia de Baixo Carbono	47 532 130	40 375 798	25 994 267	22 068 614	22 061 820
8 Indústrias extrativas (incluindo extração de materiais para produção de energia)	5 932 439	5 042 573	4 701 000	3 995 850	3 985 628
10 Eletricidade, gás, vapor, água quente e ar condicionado	38 291 751	32 547 988	18 694 585	15 890 397	15 890 397
12 Transporte e armazenagem	556 806	473 285	257 359	218 755	218 969
16 Atividades financeiras e de seguros	65 732	29 360	65 732	29 360	106 250
18 Administração pública	2 685 402	2 282 591	2 275 591	1 934 252	1 860 575
Exo 5 - Alterações Climáticas e Prevenção e Gestão de Riscos	52 285 057	44 442 299	48 928 133	41 588 913	41 213 298
8 Indústrias extrativas (incluindo extração de materiais para produção de energia)	1 226 404	1 042 443	673 221	572 238	572 238
18 Administração pública	51 058 654	43 399 856	48 254 912	41 016 675	40 641 060
Exo 6 - Ambiente e Eficiência dos Recursos	90 037 026	75 628 679	73 112 308	61 446 443	60 800 758
8 Indústrias extrativas (incluindo extração de materiais para produção de energia)	227 610	193 469	58 292	49 548	0
11 Captação, tratamento e distribuição de água; saneamento, gestão de resíduos e despoluição	28 122 538	23 904 157	23 350 572	19 847 987	19 661 810
16 Atividades financeiras e de seguros	2 159 898	933 120	1 672 375	722 500	722 500
18 Administração pública	51 783 025	44 015 571	41 619 293	35 376 399	34 966 440
22 Atividades associadas ao ambiente e às alterações climáticas	7 743 955	6 582 362	6 411 775	5 450 009	5 450 009
Exo 7 - Transportes Sustentáveis e Principais Redes de Infraestruturas	34 949 587	29 707 149	28 932 816	24 592 893	24 592 893
8 Indústrias extrativas (incluindo extração de materiais para produção de energia)	17 761 536	15 097 305	17 761 536	15 097 305	15 097 305
12 Transporte e armazenagem	17 188 051	14 609 844	11 171 280	9 495 588	9 495 588
Exo 8 - Emprego e Mobilidade Laboral	130 074 201	110 563 071	120 181 993	102 154 694	102 587 169
14 Comércio por grosso e a retalho	425	361	425	361	361
15 Turismo, serviços de alojamento e restauração	7 218	6 136	7 218	6 136	6 136
17 Atividades imobiliárias, alugueres e serviços prestados às empresas	881 716	749 459	204 598	173 909	200 486
18 Administração pública	127 058 290	107 999 546	119 580 827	101 643 703	102 006 380
19 Educação	1 986 777	1 688 761	383 436	325 921	366 358
21 Atividades de ação social, serviços comunitários, sociais e pessoais	139 775	118 809	5 488	4 665	7 449
23 Indústrias criativas, artísticas, de entretenimento e recreativas	0	0	0	0	0
Exo 9 - Inclusão Social e Combate à Pobreza	205 139 509	176 861 462	199 994 192	172 462 645	172 620 551
18 Administração pública	131 954 225	114 653 971	128 799 193	111 946 896	111 870 877
20 Atividades de saúde humana	34 527 189	29 348 110	33 985 978	28 888 081	29 290 593
21 Atividades de ação social, serviços comunitários, sociais e pessoais	38 658 095	32 859 381	37 209 021	31 627 668	31 459 081
Exo 10 - Ensino e Aprendizagem ao Longo da Vida	282 145 262	239 823 473	242 902 534	206 467 154	210 363 960
1 Agricultura e silvicultura	88 994	75 636	77 960	66 266	67 827
4 Fabrico de têxteis e produtos têxteis	6 249	5 312	6 249	5 312	5 312
14 Comércio por grosso e a retalho	2 562 123	2 177 805	2 459 620	2 090 677	2 100 814
15 Turismo, serviços de alojamento e restauração	1 014 384	862 226	819 300	696 405	730 543
Atividades imobiliárias, alugueres e serviços prestados às empresas	5 984 750	5 087 038	5 017 002	4 264 451	4 328 869
18 Administração pública	24 346 728	20 694 719	12 562 930	10 678 491	12 166 349
19 Educação	215 910 620	183 524 027	192 419 668	163 556 718	165 750 149
20 Atividades de saúde humana	181 225	154 041	181 225	154 041	154 041
21 Atividades de ação social, serviços comunitários, sociais e pessoais	31 724 622	26 965 928	29 033 000	24 678 050	24 783 314
23 Indústrias criativas, artísticas, de entretenimento e recreativas	325 580	276 743	325 580	276 743	276 743
Exo 11 - Capacidade Institucional e Administração Pública Eficiente	79 060	67 201	2 688	2 285	3 528
18 Administração pública	79 060	67 201	2 688	2 285	3 528
Exo 12 - Alocação Específica para a Ultraperiferia	66 975 977	56 929 580	66 975 977	56 929 580	56 929 580
12 Transporte e armazenagem	66 975 977	56 929 580	66 975 977	56 929 580	56 929 580
Exo 13 - Assistência Técnica	8 707 907	7 401 721	8 416 363	7 153 908	7 153 908
18 Administração pública	8 707 907	7 401 721	8 416 363	7 153 908	7 153 908
Exo 14 - Promoção da recuperação da crise no contexto da Pandemia de C	75 087 439	75 087 439	62 120 006	62 120 006	64 373 810
3 Indústrias alimentares e das bebidas	43 325	43 325	43 325	43 325	43 325
4 Fabrico de têxteis e produtos têxteis	10 199	10 199	10 199	10 199	10 199
7 Outras indústrias transformadoras diversas	64 397	64 397	58 712	58 712	58 712
12 Transporte e armazenagem	4 332 626	4 332 626	4 165 607	4 165 607	4 165 607
Atividades de informação e de comunicação, incluindo telecomunicações, atividades dos serviços de informação, programação informática, consultoria e atividades conexas	32 186	32 186	32 186	32 186	32 186
14 Comércio por grosso e a retalho	9 309 659	9 309 659	9 046 636	9 046 636	9 046 636
15 Turismo, serviços de alojamento e restauração	25 257 845	25 257 845	24 750 196	24 750 196	24 750 196
17 Atividades imobiliárias, alugueres e serviços prestados às empresas	3 031 783	3 031 783	2 847 720	2 847 720	2 847 720
18 Administração pública	28 433 912	28 433 912	16 801 953	16 801 953	19 055 757
19 Educação	154 570	154 570	150 561	150 561	150 561
20 Atividades de saúde humana	371 123	371 123	330 611	330 611	330 611
21 Atividades de ação social, serviços comunitários, sociais e pessoais	3 101 681	3 101 681	3 000 388	3 000 388	3 000 388
23 Indústrias criativas, artísticas, de entretenimento e recreativas	944 131	944 131	881 912	881 912	881 912
Exo 15 - Promoção da recuperação da crise no contexto da Pandemia de C	19 127 311	19 127 311	0	0	0
18 Administração pública	19 127 311	19 127 311	0	0	0
PO AÇORES 2020	2 001 462 141	1 377 145 372	1 315 566 656	993 230 012	1 001 525 865

TIPO DE BENEFICIÁRIO	APROVADO			EXECUTADO		euros
	Nº Candidaturas	Invest. Elegível	Fundo	Invest. Elegível	Fundo	Fundo
Eixo 1 - Investigação, Desenvolvimento Tecnológico e Inovação	81	31 879 987	26 719 285	20 679 193	17 409 105	19 330 531
Governo / Direções Regionais	3	16 220 511	13 787 434	11 000 175	9 350 149	11 286 888
Fundo / Institutos	16	2 502 442	2 127 076	1 395 367	1 186 062	1 186 062
Universidade / Fundações	38	7 853 546	6 675 514	5 600 601	4 760 511	4 737 802
Empresas Privadas	24	5 303 487	4 129 260	2 683 050	2 112 383	2 119 779
Eixo 2 - Melhorar o Acesso à Tecnologias da Informação e da Comunicação, bem como a sua Utilização e	36	23 537 751	20 007 088	16 495 518	14 021 190	14 056 912
Governo / Direções Regionais	12	11 189 125	9 510 756	8 135 591	6 915 252	6 935 627
Fundo / Institutos	3	2 267 130	1 927 060	1 941 877	1 650 595	1 646 784
Setor Empresarial Público	2	1 136 020	965 617	931 960	792 166	792 166
Autarquias Locais / Serviços e Empresas Municipais	19	8 945 477	7 603 655	5 486 091	4 663 177	4 682 335
Eixo 3 - Competitividade das Empresas Regionais	3 417	933 903 936	454 403 817	400 830 668	204 812 581	205 437 145
Governo / Direções Regionais	18	10 582 571	8 995 185	10 303 761	8 758 197	8 683 589
Fundo / Institutos	11	4 815 486	4 093 163	4 782 923	4 065 485	4 715 855
Setor Empresarial Público	13	11 451 439	9 733 723	11 451 439	9 733 723	9 733 723
Autarquias Locais / Serviços e Empresas Municipais	18	15 769 146	13 403 774	6 398 542	5 438 761	5 442 627
Associação sem fins lucrativos	42	52 869 734	44 939 274	43 175 004	36 698 753	36 743 690
Empresas Privadas	3 308	818 415 560	353 238 697	319 718 999	135 117 661	135 117 661
Setor Financeiro	7	20 000 000	20 000 000	5 000 000	5 000 000	5 000 000
Eixo 4 - Economia de Baixo Carbono	26	47 532 130	40 375 798	25 994 267	22 068 614	22 061 820
Governo / Direções Regionais	8	1 638 422	1 392 658	1 474 403	1 253 243	1 253 243
Setor Empresarial Público	2	37 388 664	31 780 365	17 791 498	15 122 773	15 122 773
Autarquias Locais / Serviços e Empresas Municipais	14	8 219 212	6 986 330	6 442 533	5 476 153	5 392 469
Empresas Privadas	1	220 100	187 085	220 100	187 085	187 085
Setor Financeiro	1	65 732	29 360	65 732	29 360	106 250
Eixo 5 - Alterações Climáticas e Prevenção e Gestão de Riscos	71	52 285 057	44 442 299	48 928 133	41 588 913	41 213 298
Governo / Direções Regionais	45	43 541 321	37 010 122	41 627 057	35 382 998	35 025 881
Fundo / Institutos	1	505 798	429 928	505 798	429 928	429 928
Autarquias Locais / Serviços e Empresas Municipais	25	8 237 939	7 002 248	6 795 278	5 775 987	5 757 488
Eixo 6 - Ambiente e Eficiência dos Recursos	112	90 037 026	75 628 679	73 112 308	61 446 443	60 800 758
Governo / Direções Regionais	24	35 287 744	29 994 582	32 533 404	27 653 394	27 335 961
Setor Empresarial Público	1	442 472	376 101	442 472	376 101	376 101
Autarquias Locais / Serviços e Empresas Municipais	86	52 146 912	44 324 875	38 464 056	32 694 448	32 366 196
Setor Financeiro	1	2 159 898	933 120	1 672 375	722 500	722 500
Eixo 7 - Transportes Sustentáveis e Principais Redes de Infraestruturas	29	34 949 587	29 707 149	28 932 816	24 592 893	24 592 893
Governo / Direções Regionais	18	22 661 767	19 262 502	22 625 835	19 231 960	19 231 960
Setor Empresarial Público	11	12 287 821	10 444 647	6 306 981	5 360 934	5 360 934
Eixo 8 - Emprego e Mobilidade Laboral	66	130 074 201	110 563 071	120 181 993	102 154 694	102 587 169
Fundo / Institutos	28	127 058 290	107 999 546	119 580 827	101 643 703	102 006 380
Ensino Profissional	38	3 015 911	2 563 524	601 165	510 990	580 789
Eixo 9 - Inclusão Social e Combate à Pobreza	60	205 139 509	176 861 462	199 994 192	172 462 645	172 620 551
Governo / Direções Regionais	54	99 049 043	86 684 567	93 987 651	82 357 085	82 514 991
Fundo / Institutos	4	105 343 231	89 541 746	105 259 306	89 470 410	89 470 410
Setor Empresarial Público	1	727 577	618 441	727 577	618 441	618 441
Ensino Profissional	1	19 657	16 709	19 657	16 709	16 709
Eixo 10 - Ensino e Aprendizagem ao Longo da Vida	309	282 145 262	239 823 473	242 902 534	206 467 154	210 363 960
Governo / Direções Regionais	9	114 774 336	97 558 186	100 807 328	85 686 229	86 804 225
Fundo / Institutos	8	16 367 483	13 912 361	13 968 894	11 873 560	12 665 620
Autarquias Locais / Serviços e Empresas Municipais	6	6 641 196	5 645 017	6 641 196	5 645 017	5 638 430
Ensino Profissional	286	144 362 247	122 707 910	121 485 116	103 262 349	105 255 686
Eixo 11 - Capacidade Institucional e Administração Pública Eficiente	1	79 060	67 201	2 688	2 285	3 528
Fundo / Institutos	1	79 060	67 201	2 688	2 285	3 528
Eixo 12 - Alocação Específica para a Ultraperiferia	3	66 975 977	56 929 580	66 975 977	56 929 580	56 929 580
Governo / Direções Regionais	3	66 975 977	56 929 580	66 975 977	56 929 580	56 929 580
Eixo 13 - Assistência Técnica	10	8 707 907	7 401 721	8 416 363	7 153 908	7 153 908
Governo / Direções Regionais	10	8 707 907	7 401 721	8 416 363	7 153 908	7 153 908
Eixo 14 - Promoção da recuperação da crise no contexto da Pandemia de COVID -19 - FEDER	6 662	75 087 439	75 087 439	62 120 006	62 120 006	64 373 810
Governo / Direções Regionais	5	28 433 912	28 433 912	16 801 953	16 801 953	19 055 757
Empresas Privadas	6 657	46 653 527	46 653 527	45 318 053	45 318 053	45 318 053
Eixo 15 - Promoção da recuperação da crise no contexto da Pandemia de COVID -19 - FSE	2	19 127 311	19 127 311	0	0	0
Fundo / Institutos	2	19 127 311	19 127 311	0	0	0
PO AÇORES 2020	10 885	2 001 462 141	1 377 145 372	1 315 566 656	993 230 012	1 001 525 865

CONCEITOS E NOTAS EXPLICATIVAS

SOBRE O PROCESSO DOS AVISOS:

Aviso ou período de candidatura | Fase de apresentação, admissão e seleção de candidaturas que dá origem a uma decisão para a atribuição de financiamento às operações que vierem a ser aprovadas e contratadas pelos beneficiários.

O Aviso ou período de candidatura pode ainda revestir-se da figura de convite, quando o mesmo é dirigido a um conjunto pré-estabelecido de entidades.

Os Avisos dizem respeito a tipologias elegíveis num regulamento específico, ou a um subconjunto destas, enquadradas num Programa Operacional e num eixo prioritário. Exceionalmente, no caso de tipologias não previstas em regulamento específico, a sua definição constará em sede de aviso de abertura de concurso.

No Aviso ou período de candidatura, são estabelecidas as datas de início e de encerramento bem como a dotação orçamental de fundo comunitário a atribuir na sequência do inerente processo de seleção.

Podem existir ainda períodos de candidatura em aberto/em contínuo (com ou sem dotação orçamental explicitada), ou seja, que vigoram até à execução financeira integral da(s) tipologia(s) em causa ou, caso exista, da respetiva dotação orçamental.

Aviso ou período de candidatura em aberto | Aviso ou período de candidatura com prazo para submissão de candidaturas a decorrer.

Aviso ou período de candidatura em contínuo | Aviso ou período de candidatura é transversal ao período de programação.

Aviso ou período de candidatura encerrado | Aviso ou período de candidatura cujo prazo para submissão de candidaturas está terminado.

SOBRE O PROCESSO DAS CANDIDATURAS:

Candidatura | Pedido formal de apoio financeiro público (nacional e/ou comunitário) apresentado pelo beneficiário à Autoridade de Gestão de um Programa Operacional (PO) ou Organismo Intermédio, com vista a garantir a realização de projetos elegíveis financiados no âmbito do PO, que prosseguem os objetivos do eixo prioritário em que se enquadram.

A candidatura formaliza-se através do preenchimento de um formulário tipo – no qual é, nomeadamente, descrita a operação a financiar, os seus objetivos, a sua sustentabilidade, o calendário de execução e a programação financeira – e demais documentação exigida para a sua instrução. A candidatura passa a designar-se operação aquando da sua aprovação.

Candidatura apresentada | Candidatura/Pedido de Apoio/Plano ou Estratégia submetida a um Aviso ou período de candidatura (em contínuo/aberto ou encerrado). Nos casos de avisos ou períodos de candidatura encerrados apenas se consideram as candidaturas submetidas dentro dos prazos estabelecidos.

Candidatura em análise de admissibilidade | Candidatura/ Pedido de Apoio/ Plano ou Estratégia apresentada cujo processo de verificação das condições de admissão não se encontra concluído.

Candidatura admitida | Candidatura/Pedido de Apoio/Plano ou Estratégia apresentada que cumpre os requisitos de admissibilidade aplicáveis e que, portanto, é aceite pela Autoridade de Gestão ou em quem esta tenha delegado, para integrar o processo de seleção. Todas as candidaturas admitidas passam para a análise de mérito, após a qual assumem um dos seguintes estados: aprovada, não aprovada.

Candidatura não admitida | Candidatura/Pedido de Apoio/Plano ou Estratégia submetida a um aviso ou período de candidatura, nos prazos estabelecidos, que não cumpre os requisitos formais de admissibilidade aplicáveis, e como tal, não aceite pela Autoridade de Gestão / Organismo Intermédio para integrar o processo de seleção. As candidaturas consideradas não elegíveis, por qualquer razão que não resulte da respetiva análise de mérito, serão contabilizadas como não admitidas.

Candidatura em análise de mérito | Candidatura/Pedido de Apoio/Plano ou Estratégia admitida cujo processo de apreciação não se encontra concluído. Caso não existam desistências até e durante a fase de análise de mérito, as candidaturas neste estado poderão ser apuradas pela Autoridade de Gestão pela diferença entre o total de candidaturas admitidas e o somatório entre as candidaturas aprovadas e não aprovadas.

Candidatura aprovada (operação) | Candidatura/Pedido de Apoio/Plano ou Estratégia selecionada e com decisão de aprovação e consequente cofinanciamento. O volume de candidaturas aprovadas é líquido de desistências (ocorridas na fase de audiência prévia e, como tal, antes de concluído o processo de aprovação). Corresponde, em regra, à primeira decisão de aprovação, salvo nos casos em que tal não é possível de apurar (correspondendo aí à decisão de aprovação vigente, incluindo reprogramações).

Candidatura não aprovada | Candidatura/Pedido de Apoio/Plano ou Estratégia admitida e sobre a qual a Autoridade de Gestão emite uma decisão que não dá origem a cofinanciamento. A ausência do cofinanciamento pode resultar da falta de mérito da candidatura (reprovada) ou de dotação orçamental insuficiente. As candidaturas com parecer “não elegível” devido ao mérito da operação serão contabilizadas como “não aprovadas”.

Candidatura desistida | Candidatura/Pedido de Apoio/Plano ou Estratégia apresentada e cujo processo de admissibilidade ou de aprovação não foi concluído por iniciativa do beneficiário, antes da comunicação de cofinanciamento.

Candidatura anulada | Candidatura/Pedido de Apoio aprovada e cuja comunicação de cofinanciamento teve lugar, mas, por iniciativa do beneficiário ou por incumprimento legal, não celebra o respetivo contrato, ou não assina o termo de aceitação.

Candidatura contratada | Candidatura/Pedido de Apoio aprovada que foi objeto de celebração de um contrato de financiamento com o beneficiário ou de assinatura de termo de aceitação.

Candidatura revogada | Candidatura/Pedido de Apoio aprovada com revogação da decisão de cofinanciamento após a celebração de contrato, independentemente de a rescisão ter sido promovida pelo beneficiário ou pela Autoridade de Gestão ou equiparado Organismo Intermédio.

Operação em execução | Operação/Pedido de Apoio/Plano ou Estratégia aprovada e contratada e que se encontra a executar as suas componentes físicas e os seus objetivos financeiros.

Operação encerrada ou concluída | Operação/Pedido de Apoio/Plano ou Estratégia fisicamente concluída e plenamente executada em relação à qual todos os pagamentos em causa foram efetuados pelos beneficiários e em que a comparticipação total correspondente

foi paga aos beneficiários respeitando os normativos em vigor no que se refere à legalidade e elegibilidade das despesas.

SOBRE OS FINANCIAMENTOS:

Dotação Fundo | Valor dos fundos europeus estruturais e de investimento programados para o atual período de programação.

Dotação total a concurso | Dotação global (fundo e contrapartida pública nacional, quando essa informação esteja disponível) prevista em determinado Aviso ou período de candidatura. Caso as candidaturas sejam submetidas a períodos de candidatura em contínuo, este campo será preenchido com o montante de Fundo associado ao Eixo Prioritário/Tipologia de intervenção quando este se encontrar explicitado, nomeadamente, no respetivo aviso de abertura do período de candidatura. Nestes casos, sempre que exista um reforço da dotação a concurso, essa informação deverá ser atualizada.

Fundo comunitário a concurso | Dotação de fundo prevista no Aviso ou período de candidatura incluindo, quando aplicável, eventuais alterações ocorridas durante o período de apresentação de candidaturas.

Investimento ou custo total | Somatório da despesa elegível participada e da despesa não participada (que inclui a despesa elegível que não é objeto de apoio e a despesa não elegível) que seja considerada indispensável à prossecução dos objetivos da operação.

Investimento ou custo total elegível | Total da despesa pública e privada, considerada para efeitos de cofinanciamento pelos fundos comunitários.

Investimento não elegível | Montante de despesa associada a uma operação, cuja natureza ou data de realização não permitam o seu financiamento pelos fundos, sendo a sua cobertura assegurada pelo beneficiário.

Fundo aprovado | Valor dos fundos europeus estruturais e de investimento aprovados e inscritos na decisão de financiamento em vigor para cada operação.

Fundo executado | Corresponde à validação de despesas elegíveis que são consideradas necessárias para a execução satisfatória da operação.

Despesa pública | Qualquer participação pública no financiamento de operações proveniente do Orçamento do Estado, do Orçamento da Segurança Social, de autoridades regionais e locais, das Comunidades Europeias no âmbito dos FEEI e de outras iniciativas comunitárias e qualquer despesa equiparável. É considerada despesa equiparável qualquer participação no financiamento de operações proveniente do orçamento de organismos de direito público ou de associações de uma ou mais autoridades locais ou regionais ou de organismos públicos.

Despesa certificada | Procedimento formal através do qual a Autoridade de Certificação declara à Comissão Europeia que as despesas apresentadas para reembolso são elegíveis, que se encontram justificadas por faturas pagas, ou outros documentos contabilísticos de valor probatório equivalente, ou indicadores físicos de realização no caso de custos simplificados, e que foram realizadas no âmbito de operações devidamente aprovadas para financiamento a título de um Programa Operacional.

Contrapartida pública nacional total aprovada/executada | Qualquer participação pública para o financiamento de operações proveniente do Orçamento do Estado, de autoridades regionais e locais e qualquer despesa equiparável. É considerada despesa equiparável qualquer participação para o financiamento de operações proveniente do orçamento de

organismos de direito público ou de associações de uma ou mais autoridades locais ou regionais ou de organismos públicos. As fontes são repartidas pelo: OE – Orçamento de Estado, OSS- Orçamento da Segurança Social, AL – Autarquias Locais, RA – Regiões Autónomas, EP – Empresas Pública, ou outra(s) fonte(s).

Financiamento privado | Montante de participação privada no âmbito de uma operação.

Pagamentos aos beneficiários | Transferências diretas para os beneficiários a título de reembolso, de adiantamentos ou, no caso do FEADER, no âmbito do pagamento de ajudas forfetárias. O volume de pagamentos deve incluir valores ainda não recuperados relativos a dívidas, incluindo as que resultem de reprogramação/rescisão ou revogação de financiamentos, ou refletir a sua dedução após aquela recuperação.

Pagamentos intermédios da CE | Pagamentos realizados pela Comissão Europeia com base na despesa aprovada e certificada.

Rácio pagamentos/programado | Valor dos pagamentos efetuados aos beneficiários/valor da dotação de fundo programada.

Taxa de financiamento | Percentagem que o financiamento comunitário representa no custo total elegível de uma operação.

Taxa de admissibilidade das candidaturas/Pedido de Apoio | Candidaturas ou pedidos de apoio admitidos/ candidaturas e pedidos de apoio apresentados com análise de admissibilidade concluída.

Taxa de admissibilidade do investimento ou custo total | Valor do investimento ou custo total das candidaturas ou dos pedidos de apoio admitidos/valor do investimento ou custo total das candidaturas ou dos pedidos de apoio apresentados com análise de admissibilidade concluída.

Taxa de aprovação bruta das candidaturas/Pedido de Apoio | Candidaturas ou pedidos de apoio aprovados/ candidaturas ou pedido de apoio apresentados com análise de admissibilidade concluída.

Taxa de aprovação bruta do investimento ou custo total | Valor do investimento ou custo total das candidaturas ou dos pedidos de apoio aprovados/total de investimento ou custo total das candidaturas ou dos pedidos de apoio apresentados com análise de admissibilidade concluída.

Taxa de aprovação líquida das candidaturas/Pedido de Apoio | Candidaturas ou pedidos de apoio aprovados/ candidaturas ou pedido de apoio admitidos com análise de mérito concluída.

Taxa de aprovação líquida do investimento ou custo total | Valor do investimento ou custo total das candidaturas ou dos pedidos de apoio aprovados/total de investimento ou custo total das candidaturas ou dos pedidos de apoio admitidos com análise de mérito concluída.

Taxa de contratação/aceitação das candidaturas | Candidaturas ou pedido de apoio contratados/ candidaturas ou pedidos de apoio aprovados. Esta taxa reflete, em número de candidaturas, o desfasamento temporal entre o momento da aprovação e o momento da contratação.

Taxa de contratação dos fundos comunitários | Valor dos fundos das operações ou dos pedidos de apoio contratados/valor dos fundos das operações ou dos pedidos de apoio aprovados. Esta taxa reflete, em valor de fundo aprovado, o desfasamento temporal entre o momento da aprovação e o momento da contratação.

Taxa de compromisso | Valor do fundo aprovado associado às operações /valor da dotação do fundo programada.

Taxa de execução | Valor do fundo executado/valor da dotação de fundo programada.

Taxa de realização | Valor do fundo executado/valor do fundo aprovado associado às operações.

Taxa de pagamento | Valor do fundo pago aos beneficiários/valor do fundo aprovado associado às operações.

Taxa de certificação do fundo programado | Valor da despesa certificada de fundo comunitário/valor do fundo comunitário programado. Esta taxa pode refletir um desfasamento face à taxa de execução: por excesso, dado que a certificação de despesas é realizada à taxa de cofinanciamento do eixo prioritário, em alguns casos, superior à taxa média de cofinanciamento das operações aprovadas; e por defeito, devido ao desfasamento temporal entre validação e certificação de despesa.

Taxa de reembolso | Valor do fundo pago aos beneficiários, incluindo a beneficiários responsáveis pela execução de políticas públicas/valor do fundo executado. Sempre que este valor é superior a 100% significa que o montante pago por adiantamento(s) não certificáveis é superior ao valor do fundo comunitário associado à execução.

Para informação adicional consultar o sítio web do PO Açores 2020 em:

<http://poacores2020.azores.gov.pt>.

SIGLAS

AG: Autoridade de Gestão

AP/PR: Aprovado/Programado

CE: Comissão Europeia

EX/AP: Executado/Aprovado

EX/PR: Executado/Programado

FEDER: Fundo Europeu de Desenvolvimento Regional

FEEI: Fundos Europeus Estruturais e de Investimento

FSE: Fundo Social Europeu

I&DT: Investigação e Desenvolvimento Tecnológico

IEJ: Iniciativa Emprego Jovem

MEuros: milhões de euros

M€: milhões de euros

PG/AP: Pago/Aprovado

PG/EX: Pago/Executado

PG/PR: Pago/Programado

PO: Programa Operacional

PT2020: Portugal 2020

p.p.: pontos percentuais

TIC: Tecnologias de informação e de comunicação

UE: União Europeia

A informação apresentada neste Boletim tem por base os conceitos definidos na Norma n.º 08/AD&C/2015 – Orientações sobre o sistema de Monitorização do Portugal 2020.

